EUREKO SİGORTA

2010 Faaliyet Raporu

BÖLÜM I - GENEL BİLGİLER

5 Yönetim Beyanı
6 Özet Finansal Bilgiler
11 Eureko Sigorta'nın Vizyonu, Misyonu ve Hedefleri
12 Eureko Sigorta'nın Tarihsel Gelişimi
12 Ana Sözleşme Değişiklikleri ve Nedenleri
13 Sermaye ve Ortaklık Yapısı
13 Yönetim Kurulu Başkanı, Üyeleri, Genel Müdür ve Yardımcılarının Sahip Oldukları Paylara İlişkin Açıklamalar
14 Yönetim Kurulu Başkanı Değerlendirmesi
16 Genel Müdür Değerlendirmesi
20 Kurumsal Profil
21 Şirket'in Fiili Faaliyet Konusu
24 Sigorta Sektörünün 2010 Yılı
25 Eureko Sigorta'nın 2010 Yılı
27 İnovasyon
29 Sosyal Sorumluluk Projeleri

BÖLÜM II - YÖNETİM VE KURUMSAL YÖNETİM UYGULAMALARI

32 Yönetim Kurulu
34 Üst Yönetim
36 Üst Düzey Yöneticilere İlişkin Bilgiler
37 Denetçilerin Görev Süreleri ve Mesleki Deneyimleri
38 Yönetim Kurulu Üyelerinin Hesap Dönemi İçinde Yapılan Toplantılara Katılımları Hakkında Bilgiler
39 Genel Kurul Toplantısı Gündemi
40 Genel Kurul'a Sunulan Özet Yönetim Kurulu Raporu
41 İnsan Kaynakları Uygulamalarına İlişkin Bilgiler
46 Şirket'in Dahil Olduğu Risk Grubu İle Yaptığı İşlemler

BÖLÜM III - FİNANSAL BİLGİLER VE RİSK YÖNETİMİNE İLİŞKİN DEĞERLENDİRMELER

47 Denetçiler Raporu
48 İç Denetim Faaliyetleri Hakkında Bilgiler
49 Yıllık Faaliyet Raporu Uygunluk Görüşü
51 Bağımsız Denetim Raporu
54 Finansal Tablolar ve Finansal Tablolara İlişkin Dipnotlar
116 Branşlar İtibarıyla Teknik Sonuçlar
118 Mali Durum, Kârlılık ve Tazminat Ödeme Gücüne İlişkin Değerlendirme
120 Risk Türleri İtibarıyla Uygulanan Risk Yönetim Politikalarına İlişkin Bilgiler
124 Rapor Dönemi Dahil Beş Yıllık Özet Finansal Bilgiler

20 yılı aşkın bir süredir, özellikle banka sigortacılığındaki liderliğiyle sigorta sektörünün en başarılı kuruluşlarından olan Eureko Sigorta, inovatif ve girişimci yapısıyla; finansal kayıplar, yangın ve doğal afetler, genel zararlar, nakliyat, su araçları, kara araçları, genel sorumluluk, kaza, hava araçları, hava araçları sorumluluk, kredi, hukuksal koruma ve hastalık/sağlık branşlarında milyonlarca insana nitelikli hizmet ve güvence vermeyi sürdürüyor.

İhtiyaç duyduğunuz her an yanınızda olmak için...

Eureko Sigorta olarak, 20 yılı aşkın bir süre içinde ulaştığımız 2.683.393 poliçe sayısının da gösterdiği gibi; finanstan doğal afetlere, kazadan hastalığa varan birçok ürünümüzle sizin için çalışıyoruz. Sağlık sigortasında reel büyümemizin %48,5 oranında gerçekleştiği 2010 yılı, bizim için bir atılım yılı oldu.

Yönetim Beyanı

Eureko Sigorta A.Ş.
Yönetim Kurulu'na,

24 Şubat 2011

2010 yılı faaliyetlerimiz ile ilgili olarak 07.08.2007 tarih ve 26606 sayılı Resmi Gazete'de yayınlanan ve aynı tarihte yürürlüğe giren "Sigorta ve Reasürans Şirketleri ile Emeklilik Şirketlerinin Mali Bünyelerine İlişkin Yönetmelik" çerçevesinde hazırlanan "Yıllık Faaliyet Raporu"muzu görüş, değerlendirme ve onayınıza sunarız.

Saygılarımızla,

Eureko Sigorta A.Ş.

Gerard van Olphen	**H. Okan Utkueri**	**Coen van der Lubbe**	**Semra A. Ensari**
Yönetim Kurulu Başkanı	Genel Müdür	Genel Müdür Yardımcısı	Mali İşler ve Risk Yönetimi Grup Müdürü

Özet Finansal Bilgiler

Eureko Sigorta, %14,7'lik büyümeyle 618,4 milyon TL prim üretti.

Eureko Sigorta, 2010 yılında %14,7'lik büyüme oranıyla 618,4 milyon TL prim üretimi gerçekleştirmiş ve pazar payını %5,36'ya ulaştırmıştır. Yıl içinde branşlar bazında elde edilen üretim rakamları tabloda yer almaktadır.

Yıl İçinde Branşlar Bazında Elde Edilen Üretim Rakamları (Bin TL)

Yazılan Prim	**2010**	**2009**	**Büyüme** (%)
Finansal Kayıplar	4.103	4.080	0,6
Yangın ve Doğal Afetler	126.387	125.425	0,8
Genel Zararlar	80.975	97.630	-17,1
Nakliyat	18.534	17.274	7,3
Su Araçları	10.206	6.592	54,8
Kara Araçları Sorumluluk	56.483	40.333	40,0
Kara Araçları	152.283	105.355	44,5
Genel Sorumluluk	27.503	24.634	11,6
Kaza	81.329	69.205	17,5
Hava Araçları	14.362	19.246	-25,4
Hava Araçları Sorumluluk	1.141	201	468,6
Kredi	905	940	-3,7
Hukuksal Koruma	1.060	643	64,8
Hastalık/Sağlık	43.133	27.624	56,1
Toplam	**618.403**	**539.181**	**14,7**

Eureko Sigorta'nın üretiminin %24,6'sını kara araçları, %20,4'ünü yangın ve doğal afetler, %13,2'sini kaza, %13,1'ini genel zararlar, %9,1'ini kara araçları sorumluluk, %7,0'ını hastalık/sağlık, %4,4'ünü genel sorumluluk, %3,0'ını nakliyat, %2,3'ünü hava araçları, %1,7'sini su araçları branşları ve %1,2'sini diğer branşlar oluşturmaktadır.

31 Aralık 2009 tarihi itibarıyla 284 olan acente sayısı 2010 yılsonu itibarıyla 281 olmuştur. Eureko Sigorta, önceki yıllarda Şirket'in kontrol gücünü elinde bulunduran Doğuş Grubu'nun banka ve şirketlerini dağıtım kanalı olarak kullanmaya devam etmektedir.

2010 yılı üretiminin %24,6'sını kara araçları, %20,4'ünü yangın ve doğal afetler, %13,2'sini kaza ve %13,1'ini genel zararlar oluşturdu.

%44,5

Kara Araçları

İçeriğindeki ürünler nedeniyle yüksek hasar prim oranı ile çalışan kara araçları branşında teknik kâr elde edilememiş, 2010 yılı 3,2 milyon TL zarar ile kapanmıştır. Ancak bu branş, 152,3 milyon TL'lik prim hacmi ile Şirketimizin prim hacmi açısından büyük önem arz etmektedir.

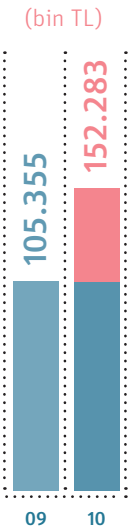

%0,8

Yangın ve Doğal Afetler

Eureko Sigorta prim üretiminde %20,4 paya sahip olan yangın ve doğal afetler branşı, toplam teknik kâr içinde de %29 paya sahiptir.



%17,5

Kaza

Ağırlıklı olarak ferdi kaza ürünlerini içeren kaza branşı, %3'ün altında bir hasar prim oranı ile Şirket'in en kârlı branşıdır. 2010 yılı teknik kârlılık oranı %40,4 olmuştur. Tutar olarak da en yüksek kâr tutarı kaza branşına aittir. 2010 yılı teknik kârı 32,9 milyon TL düzeyinde gerçekleşmiştir.

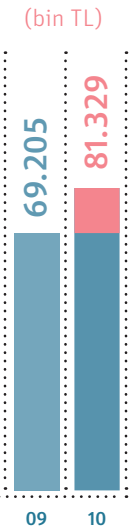

-%17,1

Genel Zararlar

Genel zararlar branşında 2010 yılı üretimi 80,9 milyon TL olmuştur.

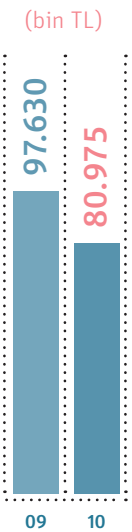

%40,0

Kara Araçları Sorumluluk

2010 yılında 56,5 milyon TL'lik üretim yapılan kara araçları sorumluluk branşı, yüksek hasar prim oranları ile çalışmaktadır.

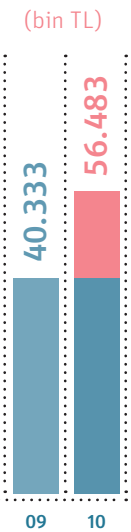

%56,1

Hastalık/Sağlık

2010 yılında 43.1 milyon TL'lik prim üretiminin yapıldığı hastalık/sağlık branşının toplam üretimdeki payı %7,0 olmuştur.

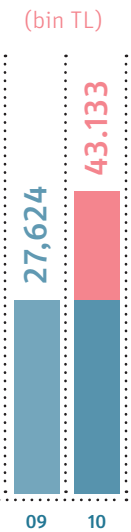

Özet Finansal Bilgiler

01.01.2010-31.12.2010 Dönemi Özet Finansal Faaliyet Sonuçları (Bin TL)

Özet finansallar	**2010** (bin TL)	**2009** (bin TL)	**Büyüme** (%)
Üretim	618.403	539.181	14,7
Cari varlıklar	654.957	534.017	22,6
Cari olmayan varlıklar	26.050	21.042	23,8
Yükümlülükler	381.803	303.893	25,6
Özsermaye	299.204	251.166	19,1
Varlık toplamı	681.007	555.059	22,7
Kadrolu çalışan sayısı	540	526	2,7
Teknik kâr	53.640	39.431	36,0
Yatırım gelirleri	35.576	43.547	-18,3
Yatırım giderleri	-22.787	-27.403	-16,8
Olağan dışı gelir ve giderler	-492	1.182	-141,6
Brüt dönem kârı	65.938	56.756	16,2
Net dönem kârı	49.088	43.179	13,7
Varlıklar	**681.007**	**555.059**	**22,7**
Nakit ve nakit benzeri varlıklar	308.313	223.388	38,0
Finansal varlıklar	129.672	116.779	11,0
Esas faaliyetlerden alacaklar	167.868	156.367	7,4
Diğer cari varlıklar	49.104	37.484	31,0
Cari olmayan varlıklar	26.050	21.042	23,8
Yükümlülükler	**381.803**	**303.893**	**25,6**
Esas faaliyetlerden borçlar	54.301	48.984	10,9
Sigortacılık teknik karşılıkları	283.901	219.864	29,1
Diğer yükümlülükler	43.601	35.045	24,4
Özsermaye	**299.204**	**251.166**	**19,1**
Prim üretimi	618.403	539.181	14,7
Net prim üretimi	340.963	264.473	28,9
Net kazanılmış prim	294.375	253.886	15,9
Teknik bölüme aktarılan yatırım gelirleri	14.115	22.001	-35,8
Net gerçekleşen hasarlar	-140.533	-145.373	-3,3
Faaliyet giderleri	-111.483	-93.319	19,5
Diğer karşılıklarda değişim	-3.063	-2.906	5,4
Diğer gelir/gider	230	5.141	-95,5
Teknik kâr	53.640	39.431	36,0
Yatırım gelirleri	35.576	43.547	-18,3
Yatırım giderleri	-22.787	-27.403	-16,8
Olağan dışı gelir ve giderler	-492	1.182	-141,6
Brüt dönem kârı	65.938	56.756	16,2
Net dönem kârı	49.088	43.179	13,7
Personel sayısı	540	526	2,7%

2010 yılında özsermaye tutarını 299 milyon TL'ye yükselten Eureko Sigorta'nın finansal varlıkları ise 130 milyon TL'ye ulaşmıştır.

%14,7

Prim Üretimi

Eureko Sigorta, %14,7'lik büyüme oranıyla 618,4 milyon TL prim üretimine ulaşmış ve pazar payını %5,36 olarak gerçekleştirmiştir.

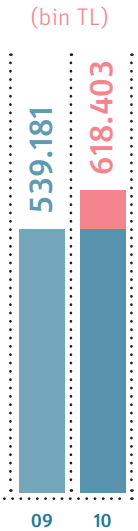

%19,1

Özsermaye

Özsermaye tutarını 299 milyon TL'ye yükselten Eureko Sigorta, mevcut yükümlülükleriyle potansiyel risklerden kaynaklanabilecek zararları karşılayacak düzeyde özkaynağa sahiptir.



%2,7

Personel Sayısı

2010 yılı sonu itibarıyla 540 kişinin çalıştığı Eureko Sigorta'da çalışanların %87,0'ı üniversite mezunu, yaş ortalaması ise 30,5'tir.

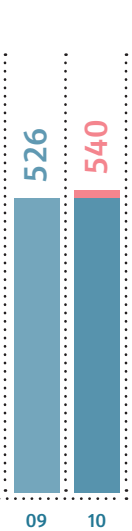

%22,6

Cari Varlıklar

Eureko Sigorta'nın 2009 yılında 534,0 milyon TL olan cari varlıkları, 2010 yılında %22,6 oranında artışla 655,0 milyon TL olmuştur.

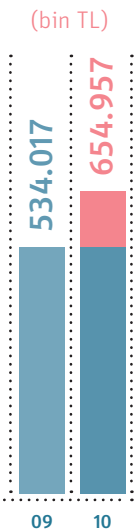

%11,0

Finansal Varlıklar

Eureko Sigorta'nın 2009 yılında 116,8 milyon TL olan finansal varlıkları, 2010 yılında %11 oranında artmış ve 129,7 milyon TL'ye ulaşmıştır.

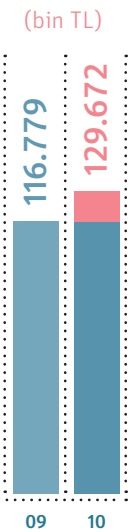

%22,7

Varlık Toplamı

Varlık toplamı 2009 yılında 555,1 milyon TL olan Eureko Sigorta, 2010 yılında bu rakamı 681,0 milyon TL'ye çıkarmıştır.

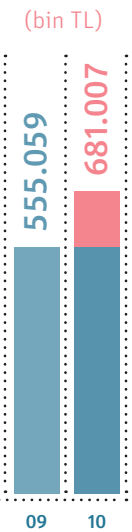

Özet Finansal Bilgiler

Eureko Sigorta'nın nakit ve benzeri varlıkları 31 Aralık 2010 itibarıyla bir önceki yıla göre %38 büyüyerek 308,3 milyon TL'ye ulaşmış ve bu kalemin toplam aktifler içindeki payı %45,3 olmuştur.

Oranlar	2010 (%)	2009 (%)
Teknik kâr / yazılan prim	8,7	7,3
Vergi öncesi kâr / Özkaynaklar	22,0	22,6
Vergi öncesi kâr / Toplam aktifler	9,7	10,2
Prim / Toplam aktifler	91	97
Özkaynaklar / Toplam aktifler	43,9	45,3

Şirket'in 31 Aralık 2010 tarihi itibarıyla aktif toplamı, bir önceki döneme göre %22,7 oranında artış göstermiş ve 681.0 milyon TL'ye ulaşmıştır.

Şirket varlıkları ağırlıklı olarak nakit ve nakit benzeri varlıklar, esas faaliyetlerden alacaklar ve finansal varlıklardan; Şirket'in yükümlülükleri ise ağırlıklı olarak sigortacılık teknik karşılıklarından oluşmaktadır.

Nakit ve benzeri varlıklar 31 Aralık 2010 itibarıyla bir önceki yıla göre %38 büyüyerek 308,3 milyon TL'ye ulaşmış ve bu kalemin toplam aktifler içindeki payı %45,3 olmuştur.

Şirket'in 31 Aralık 2010 tarihi itibarıyla esas faaliyetlerden alacaklar tutarı 167,9 milyon TL'dir ve toplam aktiflere oranı %24,6'dır.

Şirket'in teknik karşılıkları; 195,7 milyon TL tutarında kazanılmamış primler karşılığı, 76,4 milyon TL tutarında muallak tazminatlar karşılığı, 3,4 milyon TL tutarında devam eden riskler karşılığından ve 8,5 milyon TL diğer karşılıklardan oluşmaktadır.

2009 yılında 39,4 milyon TL olan teknik bölüm dengesi, 2010 yılında %36,0 oranında artarak 53,6 milyon TL'ye yükselmiştir. Vergi sonrası net dönem kârı önceki seneye göre %13,7 artışla 49,1 milyon TL olarak gerçekleşmiştir.

Eureko Sigorta'nın Vizyonu, Misyonu ve Hedefleri

Vizyonumuz

Danışmanlık hizmeti veren ve sadakat yaratan bir şirket olmaktır.

"Danışmanlık hizmeti veren ve sadakat yaratan şirket olmak" demek:

- Güler yüzlü, güven veren, tutarlı, kolay ve sürekli erişilebilir, konusuna hakim, uzmanlaşmış, müşterisini ve ihtiyaçlarını tanıyan, yöneten, yönlendiren, karşılıklı fayda yaratan, vizyonu çerçevesinde değişen ve gelişen hizmetler bütününü müşterilerine sunan,
- Sadakati ödüllendiren, müşteri odaklı, piyasadaki değişimi takip eden, esnek, kolay anlaşılan ve kolay satılabilen ürünler piyasaya sunan,
- Eureko Sigorta'ya özel standartta, çerçevesi belli, anlaşılabilir, uygulanabilir, teknoloji ile desteklenmiş, erişilebilir, ölçülebilir ve verimliliği artıran, etkin müşteri yönetimini destekleyen, Şirket vizyonu ile uyumlu süreçlerle hizmet veren şirket olmaktır.

Misyonumuz

Uluslararası standartlara ulaşmasında etkin olacağımız Türkiye sigorta sektöründe;

- Daima en iyi, en kaliteli hizmeti sunarak
- Müşterilerimizin, hissedarlarımızın, çalışanlarımızın memnuniyetini sağlayarak
- Sosyal fayda yaratan faaliyetlere katkıda bulunarak lider olmaktır.

Ana Hedeflerimiz

- Operasyonel verimliliği sağlamak.
- Banka dağıtım kanalını etkin kullanmak ve banka sigortacılığında ağırlıklı çalışmaya devam ederek dağıtım kanalı çeşitlenmesinde acente sayısını seçici olmak kaydıyla artırmak.
- Pazar payını koruyup teknoloji ve insan kaynaklarına yatırım yaparak hizmet kalitesini artırmak.
- Etkin risk yönetimi ile müşteri bazında fiyatlandırma yapılmasını esas almak, tüm branşlarda etkin portföy yönetimi gerçekleştirmek.

Eureko Sigorta'nın Tarihsel Gelişimi

Banka sigortacılığında ülkemizdeki liderliğini sürdüren Eureko Sigorta, hayat dışı tüm branşlardaki faaliyetleriyle 20 yılı aşkın bir süredir sigorta sektörüne yön veriyor.

1989 yılında kurulan AGF Garanti Sigorta, Doğuş Grubu ile Fransız kökenli AGF'nin (Assurances Generales de France) ortak girişimi olarak hizmet vermeye başlamıştır. Şirket, 1999 yılında AGF'nin hisselerinin Doğuş Grubu tarafından satın alınmasından sonra, ismini Garanti Sigorta olarak değiştirmiştir.

Garanti Sigorta, Mart 2007'de Eureko B.V. - Türkiye Garanti Bankası ortaklığı sonucunda, Ekim 2007'den itibaren Eureko Sigorta adıyla faaliyetlerini sürdürmektedir. Eureko Sigorta hisselerinin %80'i Eureko B.V.'ye, %20'si Garanti Bankası'na aittir. Genel merkezi İstanbul'da bulunan Eureko Sigorta, Türk sigortacılık sektörünün saygın ve tercih edilen bir üyesidir.

Hayat dışı tüm branşlarda faaliyet gösteren Eureko Sigorta, banka sigortacılığının Türkiye'deki en etkin uygulayıcılarından biri olarak tanınmakta ve bu alandaki liderliğini sürdürmektedir. Türkiye Garanti Bankası'nın yanı sıra Denizbank ve Türkiye Finans Katılım Bankası ile geliştirmiş olduğu sinerjik iş birliği, Eureko Sigorta'nın yurt içinde yaygın bir dağıtım ağına sahip olmasını ve yüz binlerce müşteriye ulaşmasını sağlamaktadır.

Eureko Sigorta, banka dağıtım kanallarının yanı sıra yurt çapında yaygın acente ve broker ağıyla da müşterilerine sigortacılık hizmet ve ürünleri sunmaktadır.

Uluslararası reasürörler ile uzun yıllara dayalı, köklü ilişkileri olan Eureko Sigorta, Munich Re, Mapfre Re Odyssey Re gibi uluslararası firmalarla yoğun olarak çalışmaktadır. Şirket, ülkemizin en büyük reasürör firması olan Milli Reasürans ile yakın bir iş birliği içindedir.

20'nci faaliyet yılını tamamlayan Eureko Sigorta, uyguladığı etkin pazarlama politikaları, hızlı ve kaliteli hizmet sunum yeteneği ve etik değerlere bağlılığıyla seçkinleşen; ülkemizin en zor ekonomik dönemlerinde bile istikrarlı ve sürdürülebilir performans gösteren bir kurumdur.

Ana Sözleşme Değişiklikleri ve Nedenleri

2010 yılı içinde Ana Sözleşmede yapılan değişiklik bulunmamaktadır.

Sermaye ve Ortaklık Yapısı

31 Aralık 2010 tarihi itibarıyla ödenmiş sermayesi 60 milyon TL olan Eureko Sigorta'da hisselerin %80'i Eureko B.V.'ye, %20'si ise Garanti Bankası'na aittir.

31 Aralık 2010 tarihi itibarıyla Şirket'in ödenmiş sermayesi 60 milyon TL'dir. Söz konusu sermaye her biri nama yazılı ve 1 kuruş değere sahip 6.000.000.000 adet paya bölünmüştür.

Şirket'in 31 Aralık 2010 tarihlerindeki ödenmiş sermayesinin dağılımı aşağıdaki gibidir:

Pay sahipleri	Sermaye Miktarı (TL)
Eureko B.V.	48.000.000,00
T. Garanti Bankası A.Ş.	11.999.999,91
Garanti Hizmet Yönetimi A.Ş.	0,03
Garanti Kültür A.Ş.	0,02
Garanti Bilişim Teknolojisi ve Ticaret A.Ş.	0,02
Garanti Ödeme Sistemleri A.Ş.	0,02

Sermayeyi temsil eden hisse senetlerine tanınan imtiyaz bulunmamaktadır.

Yıl içinde sermaye artışı yapılmamıştır.

Yönetim Kurulu Başkanı, Üyeleri, Genel Müdür ve Yardımcılarının Sahip Oldukları Paylara İlişkin Açıklamalar

Şirket'in Yönetim Kurulu Başkanı, Üyeleri, Genel Müdür ve Yardımcılarının sahip oldukları pay bulunmamaktadır.

Yönetim Kurulu Başkanı Değerlendirmesi

Verimlilik ve büyüme odaklı faaliyetlerimizin meyvelerini topladık.

Değerli paydaşlarımız,

Dünya ekonomisini derinden sarsan, başta finans sektörü olmak üzere tüm üretim ve hizmet alanlarında hissedilen büyük bir krizi yakın zamanda atlattık. Üzerinden üç sene geçmesine rağmen halen ülkelerin ekonomik yeterliliği ve finans kurumlarının direnci tartışılmaya devam ediyor. Bu kriz elbette ülke ekonomileri ve şirketler kadar hane ekonomilerinde de derin yaralar açtı. Henüz temkinin elden bırakılmadığı, adımlarının yavaş ve planlı atıldığı bu dönemden sigorta sektörü de kendi payına düşeni aldı.

Kriz döneminde büyüme ve kârlılıkta ciddi düşüş yaşayan sigorta sektörü şimdi yeniden büyüme yönünde adım atmak için çalışıyor. Her ne kadar yılsonu sonuçları ibrenin artıya geçtiğini gösterse de pazar koşullarında yaşanan değişiklik sektörün önemli bir değişim ve dönüşüm sürecine girdiğinin sinyallerini veriyor.

Sigorta sektörü global ölçekte ağırlıklı olarak düşük fiyat üzerinden şekillenen yoğun bir rekabet döneminden geçiyor. Pazara yeni giren şirketler agresif fiyat rekabeti uygularken bu durum, özellikle sigortalılık oranı yüksek, doymuş pazarlarda büyüme oranlarında ciddi düşüşe neden oluyor.

Elbette tüm bu gelişmeler Eureko B.V. gibi sektörde 200 yıllık geçmişe sahip, köklü ve global bir marka için sürpriz değil. Eureko grubu olarak tüm bu gelişmeleri öngörmüş ve planlarımızı buna göre yapmıştık. Kendi evimiz Hollanda'da bu zorlu rekabet ortamına rağmen portföyümüzü korumaya ve pazar koşullarını zorlayarak büyümeye devam ediyoruz. Özellikle internet sigortacılığı alanındaki yeni iş birliklerimiz, sağlık sigortalarındaki tecrübe ve iddiamız bizi rakiplerimizden ayrıştıran en önemli özelliklerimiz.

Hollanda dışında faaliyet gösterdiğimiz pazarlara da deneyim ve birikimimizi taşıma stratejisiyle hareket ediyoruz. Henüz sigortalılıkta doygunluğa ulaşmamış ülkelerde pazar payımızı artırmak için çalışıyoruz. Bu pazarlar arasında Türkiye, Yunanistan ve Rusya en çok öne çıkanlar. Bununla birlikte Yunanistan ve Rusya pazarına hâkim belirsizlik nedeniyle yüzümüzü Türkiye'ye dönmeyi daha çok tercih ediyoruz.

Ülke ekonomisinin olumlu gidişatı ve yüksek büyüme oranı, grubumuzun Türkiye'ye odaklanma ve burada büyüme kararı almasında etkili oldu. Türkiye'nin küresel ekonomik krizi daha az zararla atlatması ve daha hızlı bir toparlanma sürecine girmesi, sigorta sektörünün gelişimi için de elverişli koşullar yarattı. Bireysel ve kurumsal düzeyde yüksek sigortalılık oranına sahip Avrupa ülkelerinde büyüme daha yavaş seyrederken sigortalılık oranının daha düşük olduğu Türkiye, büyüme için cazip fırsatlar sunuyor.

Grubumuzun Türkiye'deki üyesi Eureko Sigorta, bu olumlu tabloyu en iyi şekilde değerlendiriyor. Eureko Sigorta, verimlilik ve büyüme odaklı stratejisi doğrultusunda sürdürdüğü faaliyetlerinin meyvelerini 2010 sonunda yine sektör ortalamasının üzerinde bir başarıya imza atarak topladı. Bu yüksek performans Eureko B.V.'nin gelecek planlarında Türkiye'nin ağırlığının artmasını beraberinde getirdi. Grubun finansal başarısında büyük paya sahip Eureko Sigorta sayesinde Türkiye, Eureko B.V.'nin Hollanda'dan sonra yatırım yapacağı ikinci ana pazar ilan edildi.

Eureko Sigorta'nın başarısında banka sigortacılığındaki etkinliği önemli rol oynadı. Eureko B.V.'nin banka sigortacılığındaki bilgi ve deneyimini en iyi şekilde Türkiye pazarına taşıyan Eureko Sigorta, 2010'da Garanti Bankası'yla iş birliğine yatırım yapmayı sürdürdü. Poliçe üretimi için sadece şubeleri değil, bankanın tüm alternatif dağıtım kanallarını da etkin bir biçimde kullanan Eureko Sigorta, sektörün yenilikçi ve yaratıcı aktörü olmaya devam etti.

Türkiye'nin en güvenilir sigorta şirketi olma hedefiyle yola çıkan Eureko Sigorta, Garanti Bankası'yla güçlü iş birliği ve Eureko B.V.'nin global birikimini arkasına alarak sürdürülebilir finansal başarı ve müşteri memnuniyeti açısından sektörünün lideri olmak için çalışıyor.

Eureko B.V. olarak Garanti Bankası ve Eureko Sigorta'nın başarılı iş birliğini yakından takip ediyoruz. 2011 gündemimizde banka sigortacılığının tüm süreçlerinin yeniden ele alınmasını içeren çalışmalar var. Hedefimiz, tüm hizmet süreçlerini iyileştirerek Garanti Bankası ile entegrasyonu daha ileri seviyelere taşımak. Bununla birlikte her dağıtım kanalına yönelik farklı strateji, hedef ve ürünler geliştiren Eureko Sigorta, seçkin acente ağını da en etkin şekilde yönlendirerek tüm dağıtım kanallarında optimum verimlilik hedefiyle çalışmayı sürdürecek.

Avrupa'da 8 ülkede 26 bine yakın çalışanıyla faaliyet gösteren uluslararası sigorta şirketi Eureko B.V.'nin genç üyesi Eureko Sigorta'nın, grubun finansal gücü, sektörel deneyimi ve operasyonel etkinliğini arkasına alarak Türk sigorta pazarındaki konumunu güçlendireceğine ve daha büyük başarılara imza atacağına yürekten inanıyoruz. Başarı için birikim, azim ve inançlarını ortaya koyan tüm çalışanlarımıza, desteklerini her zaman hissettiğimiz iş ortaklarımıza ve bizi tercih eden müşterilerimize teşekkür ediyoruz.

Saygılarımla,

Gerard van Olphen
Yönetim Kurulu Başkanı

Genel Müdür Değerlendirmesi

Teknik sonuçlar açısından sektörün en başarılısıyız.

Değerli paydaşlarımız,

Eureko Sigorta olarak prim üretimi, teknik kârlılık, büyüme ve özkaynak kârlılığı açısından başarılı bir yılı geride bırakmanın gurur ve mutluluğunu yaşıyoruz. 2010'da sergilediğimiz yüksek performans, son üç yıldır elde ettiğimiz başarının sürdürülebilir ve kalıcı olduğunu gösterdi.

Türk sigorta sektörü, ciddi anlamda reel küçülme yaşadığı 2009'un ardından 2010'u toparlanma dönemi olarak değerlendirdi. Yılın başında genel beklenti %10'luk nominal, %3'lük reel büyümeye ulaşmaktı. Yılsonu sonuçlarına baktığımızda bu öngörünün aşıldığını görmek, tüm sektör gibi bizi de son derece memnun etti.

Türk sigorta sektörü 2010 yılında bir önceki yıla göre %15.1 nominal, %8.1 reel artış kaydederek prim üretimini 14,1 milyar TL'ye yükseltti. Hayat dışı segmentinde faaliyet gösteren şirketlerin toplam prim üretimine katkısı 11.9 milyar TL oldu. Hayat dışı şirketler, bir önceki yıla göre prim üretiminde %14.5 nominal, %7.6 reel artışa ulaştılar. Geçmiş yıllara kıyasla prim üretiminde ciddi bir büyümeye imza atan sektör, diğer yandan teknik sonuçlarda oldukça büyük bir bozulma yaşadı ve yılı bu açıdan nominal zararla kapadı.

Eureko Sigorta ise kararlılıkla sürdürdüğü verimlilik ve büyüme odaklı stratejisi sayesinde sadece prim üretimini artırmakla kalmadı, teknik sonuçlar açısından sektörün en başarılı şirketi oldu. Prim üretimimizi 2010'da %14,7 nominal, %7,8 reel artışla 618,4 milyon TL'ye çıkardık. Bu yüksek performansla hayat dışı şirketler arasında pazar payımızı %5,36'ya yükselttik.

Garanti Bankası'yla güçlü iş birliğimiz sayesinde 2010'da banka sigortacılığındaki liderliğimizi de devam ettirdik. Bu alandaki yükselen başarı grafiğimizde bankanın alternatif dağıtım kanallarını da müşteri ihtiyaçlarına yanıt verecek şekilde verimli kullanmamız etkili oldu.

2008'de Garanti Bankası ATM'lerinden poliçe üretimini başlatarak bir ilke imza attık. Bu dağıtım kanalında elde ettiğimiz başarıyı, 2010'da hayata geçirdiğimiz yeni uygulamalarla daha ileriye taşıdık. Kapkaça karşı geliştirilen Çantam Garantide ve Acil Tedavi Sigortası gibi kompakt ferdi kaza ve acil sağlık sigortası ürünleriyle başlayan ATM'den poliçe üretimi, 2010'da portföye eklenen Eşya Sigortası, KOBİ Sağlık Sigortası, Ailem Garantide ve Görünmez Kaza Sigortası gibi daha geniş kapsamlı ürünlerle devam etti.

Eureko Sigorta için 2010, sağlık sigortaları alanında önemli adımlar atılan bir yıl oldu. Sağlık sigortası branşında prim üretimimizi 2009'a göre %58,0 artırarak bu alandaki büyüme hedefimiz doğrultusunda önemli bir yol kat ettik.

Banka sigortacılığındaki etkinliğimizden aldığımız güçle 2010'u ferdi kaza sigortalarında da lider olarak tamamladık. Ferdi kaza sigortalarında bir önceki yıla göre kaydettiğimiz %17,4 artışla prim üretimimizi yılsonu itibarıyla 80,9 milyon TL'nin üzerine çıkardık. Pazar payımızı %17,0'a yükselttik.

Garanti Bankası'yla elde ettiğimiz bu başarılı sonuçları bir adım öteye taşımak için BAM projemize de yine geçtiğimiz yıl başladık. BAM ile amacımız, banka sigortacılığı alanındaki satış ve satış sonrası hizmetleri mükemmel hale getirmek, etkili ve hızlı büyüyen sigorta satışı sağlamak, lider konumumuzu devam ettirmek ve sigorta farkındalık seviyesinin artırılmasına katkıda bulunmak. BAM projesi kapsamında yapılan yeniliklerden biri de tüm pazarlama ve satış organizasyonumuzun yeniden yapılandırılmasıydı.

Banka sigortacılığındaki başarımızın yanı sıra 2010'da acente kanalında da verimliliğimizi korumaya devam ettik. Çoklu dağıtım kanalı stratejisini benimseyen ve acente ağını oluştururken son derece seçici ve hassas davranan Şirketimiz, doğru seçimlerinin sonucunda bu kanalda da yüksek prim üretimi ve teknik kârlılığa ulaşmayı başardı.

Eureko Sigorta için 2010, sağlık sigortaları alanında da önemli adımlar atılan bir yıl oldu. Sağlık sigortası branşında prim üretimimizi 2009'a göre %58,0 artırarak bu alandaki büyüme hedefimiz doğrultusunda önemli yol kat ettik. Hedefimiz, Eureko Grubu'nun sağlık sigortalarındaki global deneyimini arkamıza alarak bu branşta da sektörün öncü şirketlerinden biri olmak.

Rekabetin oldukça yoğun olduğu kasko branşında da 2010'da büyük bir atak gerçekleştirdik. Kasko prim üretimimizi geçen yıla göre %44,5 oranında artırarak pazar payımızı 0,9 puan artışla %4,9'a yükselttik. Sigorta sektörünün ilk on şirketi arasında kaskoda en yüksek performansı gösteren ikinci şirket olduk. Kasko branşında mali gelir ve genel giderlerin dağıtılmasından önceki teknik kârlılık oranımızı ise 2010 yılı sonu itibarıyla %8,6'ya çıkardık.

Genel Müdür Değerlendirmesi

Eureko Sigorta olarak, rekabetin oldukça yoğun olduğu kasko branşında 2010'da büyük bir atak gerçekleştirdik. Kasko prim üretimimizi geçen yıla göre %44,5 oranında artırarak pazar payımızı 0,9 puan artışla %4,9'a yükselttik.

Prim üretimi, pazar payı ve teknik kârlılıktaki başarı kadar risk ve hasar yönetimine de büyük önem veren Şirketimiz, Eureko B.V. tarafından geliştirilen Entegre Risk Yönetimi Çerçevesi'ni de geçtiğimiz yıl uygulamaya aldı. Aktüerya departmanımız 2010 yılında odağına Değer ve Risk Yönetimi'ni alarak Solvency 2 adı verilen Avrupa Birliği Sermaye Yeterlilik Analizleri kapsamında çalışmalarını sürdürdü. Tüm süreçlerimizin bir parçası haline getirdiğimiz risk yönetimi ve iç kontrol faaliyetlerimiz sayesinde finansal ve operasyonel riskleri etkin bir şekilde takip etmenin yanı sıra risk ve getiri arasında bir denge kurmayı ve değer yaratmayı da başardık. Böylece tahsilat rasyomuzu %74,6'ya çıkarırken sarkan borç oranımızı ise %6,1'e düşürdük. Suç gelirlerinin aklanması ve terörün finansmanının önlenmesi hususunda kurumumuzda yasal düzenlemeleri takip ederek gerekli yükümlülükleri yerine getirmek amacıyla bir uyum birimini de yine 2010'da faaliyete geçirdik.

Finansal ve teknik başarılarımızın yanı sıra 2010, insan kaynağımıza yatırım anlamında da yoğun çalışmalar yürüttüğümüz bir yıl oldu. Şirketimizin her kademesindeki çalışanlarımıza şirket içi ve şirket dışı eğitim fırsatları sunmaya devam ettik. Uluslararası bir şirket olarak çalışanlarımızın yurt dışındaki eğitimlerden de yararlanmasını sağladık. Üst yönetim ve orta kademede yer alan yöneticilerimiz için başlattığımız Lider Gelişim Programı'yla Şirket içinde ortak bir yönetim kültürü yaratmayı, bu yolda güçlü yönlerimizi ve gelişim alanlarımızı keşfetmeyi amaçladık.

Kurumumuzun değerlerini yeniden tanımlamak, çalışanlar, paydaşlar ve müşteriler nezdinde marka algısını güçlendirmek ve hedeflerini belirlemek için tüm çalışanlarımızın katılımıyla başlayan yeni bir kimlik projesi için ilk adımı da yine 2010'da attık. Bu yöndeki çalışmalarımızı uzman bir ekibin danışmanlığında 2011'de de sürdüreceğiz.

Bu yıl bizi gururlandıran bir diğer gelişme, 2005–2010 dönemindeki Doğal Afet Sigortaları Kurumu (DASK) İdareciliği görevimize Hazine Müsteşarlığı tarafından yürütülen seçim süreci sonucunda 2010–2015 dönemi için yeniden getirilmemiz oldu. Orta vadeli hedeflerimiz arasında Zorunlu Deprem Sigortalı konut sayısını 5.5 milyona yükseltmek yer alıyor.

2010 yılına ait bu güzel tablodan aldığımız güçle şimdi daha büyük başarılara erişmek için yüzümüzü geleceğe dönüyoruz. Sigortacılık sektörünün 2011 yılına büyüme trendi açısından olumlu baktığını görüyoruz. Hayat dışı şirketlerinin prim üretimine ilişkin genel beklentisi, 2011'de %12'lik nominal, %4'lük reel büyümeye ulaşmak.

Eureko Sigorta olarak biz de bu beklentiye katılıyor ve planlarımızı büyüyen pazardan daha çok pay almak üzerine yoğunlaştırıyoruz. Gerçekleşecek sektörel büyümede yeni ürünlerimiz, risk ve hasar yönetiminde fark yaratan uygulamalarımız, müşteri memnuniyeti odaklı hizmetlerimizle ön plana çıkmayı hedefliyoruz. Orta vadede hayat dışı segmentindeki pazar payımızı %8'e yükseltmeyi amaçlıyoruz.

Eureko B.V.'nin global birikiminden aldığımız güç, Garanti Bankası'yla iş birliğimiz, Türk sigorta sektöründeki 20 yılı aşkın deneyimimiz, çoklu dağıtım kanallarını kullanmadaki etkinliğimiz, dengeli portföy yapımız, finansal yetkinliğimiz, gelişime açık genç ve nitelikli insan kaynağımızla Türkiye'nin en güvenilir sigorta şirketi olmak için çalışıyoruz. Bizi bu hedefe taşıyan Eureko Sigorta ailesinin değerli çalışanlarına, desteğiyle her zaman yanımızda olan iş ortaklarımıza ve bize güvenen değerli müşterilerimize yürekten teşekkür ediyoruz.

Saygılarımla,

Okan Utkueri
Genel Müdür

Kurumsal Profil

Eureko Sigorta, 540 kişilik kadrosu ve 4'ü acente bölge müdürlüğü olmak üzere toplam 16 bölge müdürlüğü ile sigortalılarına hizmet sunmaktadır.

ÖĞRENİM DURUMU	KİŞİ SAYISI
Lise	75
Ön Lisans	118
Lisans	312
Yüksek Lisans	34
Doktora	1
Toplam	**540**

Cinsiyet	Öğrenim Durumu	Data	Toplam
Erkek	Lise	Kişi Sayısı	30
		Yaş	32,34
	Ön Lisans	Kişi Sayısı	25
		Yaş	30,22
	Lisans	Kişi Sayısı	143
		Yaş	32,81
	Yüksek Lisans	Kişi Sayısı	16
		Yaş	35,56
	Doktora	Kişi Sayısı	1
		Yaş	53,74
Kadın	Lise	Kişi Sayısı	45
		Yaş	28,92
	Ön Lisans	Kişi Sayısı	93
		Yaş	27,29
	Lisans	Kişi Sayısı	169
		Yaş	30,64
	Yüksek Lisans	Kişi Sayısı	18
		Yaş	31,63

CİNSİYET	KİŞİ SAYISI	YAŞ ORTALAMASI
Erkek	215	32,74
Kadın	325	29,49
Toplam	**540**	**30,78**

BÖLGE MÜDÜRLÜKLERİ
Akdeniz Bölge Müdürlüğü
Anadolu Acente Bölge Müdürlüğü
Ankara 1 ve Kuzey Anadolu Bölge Müdürlüğü
Ankara 2 ve Orta Anadolu Bölge Müdürlüğü
Avrupa 5 ve Doğu Anadolu Bölge Müdürlüğü
Avrupa Acente Bölge Müdürlüğü
Çukurova ve Güneydoğu Anadolu Bölge Müdürlüğü
İç Anadolu Acente Bölge Müdürlüğü
İstanbul Anadolu 1-2-3 Bölge Müdürlüğü
İstanbul Avrupa 1-2 Bölge Müdürlüğü
İstanbul Avrupa Bölge Müdürlüğü
İstanbul Avrupa 4-6 Bölge Müdürlüğü
İzmir Acente Bölge Müdürlüğü
İzmir ve Güney Ege Bölge Müdürlüğü
Marmara ve Batı Anadolu Bölge Müdürlüğü

Eureko Sigorta, Garanti Bankası, Denizbank ve Türkiye Katılım Finans Kurumu gibi dağıtım kanallarının yanı sıra yurt çapında yaygın 281 acente ve 38 broker ağı ile müşterilerine sigortacılık hizmet ve ürünleri sunmaktadır.

Liderlik alanı, banka sigortacılığı...

İnovatif ve girişimci yapısıyla hem bireysel, ticari ve kurumsal müşterilere hem de küçük ve orta ölçekli işletmelere hizmet sunmakta olan Eureko Sigorta, Türkiye'deki banka sigortacılığının lider kuruluşu olmayı sürdürüyor.

Eureko Sigorta, Sigortacılık Kanunu ve bu kanuna dayanılarak Hazine Müsteşarlığı tarafından yayımlanan diğer yönetmelik ve düzenlemeler çerçevesinde faaliyetlerini yürütmektedir. Şirket'in faaliyet gösterdiği sigortacılık branşları şunlardır: Finansal kayıplar, yangın ve doğal afetler, genel zararlar, nakliyat, su araçları, kara araçları sorumluluk, kara araçları, genel sorumluluk, kaza, hava araçları, hava araçları sorumluluk, kredi, hukuksal koruma ve hastalık/sağlık.

Eureko Sigorta, Türkiye'de banka sigortacılığını en verimli şekilde uygulayarak bu alanda lider konuma yerleşmiştir. Bireysel, ticari ve kurumsal müşterilerle küçük ve orta ölçekli işletmelere yönelik özelleştirilmiş ürün yelpazesi sayesinde tüketicilerin değişen gereksinimlerini karşılayan Şirket; inovatif ve girişimci bir yapıyla hizmet sunmaktadır.

Eureko Sigorta ayrıca 8 Ağustos 2005 tarihinden itibaren, Hazine Müsteşarlığı ile imzaladığı sözleşme çerçevesinde, Doğal Afet Sigortaları Kurumu (DASK) idarecisi sıfatıyla, Kurum'un teknik ve operasyonel işlerini yürütmektedir. İlgili mevzuat gereği, Kurum idarecisiyle sözleşmenin beşer yıllık sürelerle yenilenmesi öngörülmektedir.

Yolunuzun daha açık olması için...

Geçtiğimiz yıl 176.930 aracın, kaza kaygısı yaşatmadan sizi sevdiklerinize ve hedeflerinize ulaştırmasını sağladık.
Bu yolda yolculuğumuzu sürdüreceğiz.

Sigorta Sektörünün 2010 Yılı

Sektör, 2010 yılında beklentiler doğrultusunda canlanmaya başladı.

2010 yılı sonunda sigorta sektöründe, 38 hayat dışı ve 24 hayat olmak üzere 62 şirket faaliyet göstermiştir. Küresel krizin etkisiyle 2009 yılında küçülen toplam sigorta sektörü, 2010 yılında beklentiler doğrultusunda canlanmaya başlamıştır.

Toplam sigorta sektörü, 2010 yılı sonunu, hayat ve hayat dışı branşlarda 14,1 milyar TL üretimle kapatmıştır. Önceki yıla göre %15,1'lik nominal artış, reel olarak %8,1'lik artışı işaret etmektedir.

Yine toplam sigorta sektöründe hayat dışı üretim, 2010 yılında %14,1 büyüyerek 11,9 milyar TL'ye ulaşırken, hayat branşı üretimi ise %20,7'lik artışla 2,2 milyar TL'ye yükselmiştir.

Sigorta sektöründe bu gelişmeler yaşanırken, Eureko Sigorta, hayat dışı şirketler içindeki pazar payını 2009 yılı sonundaki %5,28'den 2010 yılı sonunda %5,36'ya ulaştırmıştır.

Eureko, 2010 yılında %14,7 büyüdü.

Eureko Sigorta'nın 2010 yılı performansı incelendiğinde, 618,4 milyon TL prim üretimi gerçekleştirdiği görülmüştür. Pazar payını 2010 yılında %5,36 olarak gerçekleştiren Eureko Sigorta, sektörün en kârlı şirketlerinden olmayı başarmıştır.

Eureko Sigorta, sürdürülebilir ve kârlı büyüme stratejisinin ışığında 2010 yılında %14,7 oranında büyümüştür. Şirket, 2010 yılını 53,6 milyon TL teknik kâr ile kapatarak %8,7 seviyesinde teknik kârlılık oranına ulaşmıştır. Kârlılık anlamında başka bir gösterge olan vergi öncesi kâr ise %16,2 oranında artarak 65,9 milyon TL olarak gerçekleşmiştir.

Banka sigortacılığının lideri yine Eureko Sigorta...

Hayat dışı şirketler genelinde 2010 yılında elde edilen hayat dışı prim üretiminin %69 gibi çok önemli bir bölümü, önceki yıllarda olduğu gibi acenteler tarafından gerçekleştirilmiştir. Acente kanalını %13'le banka, %10'la broker kanalı ve %8'le direkt işler izlemiştir. Dağıtım kanalı yapısı sektörden biraz daha farklı olan Eureko Sigorta ise toplam prim üretiminin %53'ünü banka, %30'unu acente, %10'unu broker, %7'sini direkt işler üzerinden gerçekleştirmiştir.

Eureko Sigorta, 2009 yılında olduğu gibi 2010'da da banka sigortacılığındaki liderliğini devam ettirmiştir. Şirket'in dağıtım kanalları konusundaki hedefi, büyüme stratejisi doğrultusunda "farklılaşarak" daha aktif ve başarılı bir performans sergilemektir.

Hayat dışı branşlara bakıldığında kuşkusuz ilk göze çarpan, sektör toplam prim üretiminin %27,0'ını oluşturan kasko sigortalarında yaşanan %16,7 oranındaki büyümedir. Yıllık enflasyon rakamı hesaba katıldığında 2010 yılında kasko sigortaları prim üretimindeki büyüme oranı, reel olarak %9,7 olmuştur. Eureko Sigorta ise %44,5 nominal ve %35,8 reel büyüme ile sektörün çok üzerinde seyretmiştir.

Eureko Sigorta, mali sorumluluk ve ferdi kaza sigortalarında sektör lideri...

Eureko Sigorta, ferdi kaza sigortasında reel olarak %10,3 oranındaki büyüme performansıyla sektör liderliğini 2010 yılında da korumuştur. Şirket'in pazar payı ise 2010 yılında %17,0'a ulaşmıştır.

Sektör, mühendislik sigortalarında 2010 yılında reel olarak %12,3 küçülmüş, Eureko Sigorta'daki küçülme ise uzun vadeli bazı projelerde yenileme yapılmaması nedeniyle %30,2 oranında olmuştur. Eureko Sigorta, 2010 yılında mühendislik sigortaları alanında 2. sırada yer almıştır.

Sektörün reel anlamda %7,6 oranında büyüdüğü zorunlu trafik sigortasında ise Eureko Sigorta reel olarak %42,1 oranında büyüme göstermiştir.

Yangın sigortasında sektör reel olarak %2,6 oranında küçülürken Eureko Sigorta %6,9 küçülme yaşamıştır. Eureko Sigorta yangın sigortasında pazarda 5. sırada yer alarak bir önceki yıl ile aynı seviyeyi korumuştur.

Eureko Sigorta'nın 2010 Yılı

Eureko Sigorta'nın 2010 yılı genel performansı değerlendirildiğinde, her fırsatta dile getirilen sürdürülebilir ve kârlı büyüme stratejisi doğrultusunda hareket ettiği görülmektedir.

Zorunlu deprem sigortasında sektörde yaşanan %6,9 reel küçülmeye karşın Eureko'da %7,7 büyüme gerçekleşmiştir.

Sektörün reel anlamda %2,2 oranında yükseldiği nakliyat sigortalarında, Eureko Sigorta reel olarak %13,2 oranında büyümüştür. Nakliyat sigortalarında Eureko Sigorta sektörde beşinci sırada yer almaktadır.

Sağlık sigortasında sektörün reel büyümesi %18,8 oranında, Eureko Sigorta'nın reel büyümesi ise %48,5 oranında gerçekleşmiştir. Böylece Eureko Sigorta, hayat dışı şirketler arasında dokuzuncu sırada yer almıştır. 2010 yılı, sağlık sigortasında Eureko Sigorta için bir atılım yılı ve izleyen yıllardaki yatırımların başlangıç yılı olarak değerlendirilebilir.

Önemli büyüme kaydedilen alanlardan biri olarak dikkat çeken tarım sigortalarında sektör, 2010 yılında %46,3 oranında reel büyüme gerçekleştirmiştir. Eureko Sigorta ise bu alanda %16,6 reel büyüme oranıyla altıncı sıraya yerleşmiş ve 2009 yılındaki başarılı performansını devam ettirmiştir.

Eureko Sigorta'nın 2010 yılı genel performansı değerlendirildiğinde, her fırsatta dile getirilen sürdürülebilir ve kârlı büyüme stratejisi doğrultusunda hareket ettiği görülmektedir. Hayat dışı sigorta şirketleri, 2010 yılının ilk çeyreğinde %12,8 oranında büyürken Eureko Sigorta %9,5 oranında büyümüştür. İkinci çeyrek sonunda hayat dışı sigorta şirketleri %11,6 büyüme gerçekleştirirken Eureko Sigorta %11,8 oranında büyümüştür. Şirketlerin üçüncü çeyrek sonundaki büyüme oranı %11,8 olarak gerçekleşmiş, Eureko Sigorta ise %7,9 oranında büyüme göstermiştir. 2010 yılı sonunda hayat dışı sigorta şirketlerinde %14,5 büyüme ve %7,6 reel büyüme yaşanmış, Eureko Sigorta'nın performansı da %14,7'lik artış ile %7,8'lik reel büyüme olarak gerçekleşmiştir.

Karşılaştırmalar TSRSB verilerine göre yapılmıştır.

Yenilikçi fikirlerle fark yaratmak...

Eureko Sigorta'nın kurumsal kimliğini tanımlayan unsurların başında inovasyon gelir. Yeni ürün ve hizmetlerin tasarlanması ile iş süreçlerinin iyileştirilmesinde yaratıcı fikirlere büyük önem verilmektedir. İnovasyon, Eureko Sigorta için sektörde fark yaratmanın anahtarıdır. Sektörün lider firmalarından biri olarak bu rekabette daha üst sıralara çıkmak için çalışmalarda yaratıcılığa mümkün olduğunca alan açılmaya çalışılmaktadır. Eureko Sigorta olarak inovasyon, kurumsal girişimcilik çerçevesinde ele alınır ve tüm çalışanlardan bu nosyonla hareket etmeleri, inovatif çözümler üretmeye özen göstermeleri beklenir. Bu çerçevede, performans ve büyüme amacıyla çevredeki fırsatları değerlendirmeye, risk almaktan kaçınmamaya, Cinfikir Kutusu gibi proaktif bir sistemi rekabete yönelik olarak kullanmaya özen gösterilmektedir. Kurumsal girişimcilik çerçevesinde, inovasyonun, sadece uzman bir ekibin işi olarak tanımlanmayıp Şirket'in tüm birimlerine nüfuz eden bir yaklaşım olması için çalışılmaktadır. Eureko Sigorta ailesinin tüm üyelerinin, sahip oldukları sektörel deneyim ve sosyal yaşam bilgisiyle ihtiyaçları ve bunlara yönelik yaratıcı çözümleri ortaya çıkarabileceği inancı korunmaktadır. İnovasyonu sadece uzman bir ekibin işi olarak tanımlamayan Eureko Sigorta, bütün çalışanlarından bu sürece dahil olmalarını, yenilikçi ve yaratıcı fikirleriyle Şirket'in ürün ve hizmetlerinin şekillenmesine, iş süreçlerinin geliştirilmesine katkıda bulunmalarını beklemektedir. Şirket, tüm üyelerinin sahip oldukları sektörel deneyim ve sosyal yaşam bilgisiyle ihtiyaçları ve bunlara yönelik yaratıcı çözümleri ortaya çıkarabileceğini düşünmektedir.

Eureko Sigorta'nın inovasyon projesi, Sadeleştirme Günü ve Cinfikir Platformu olmak üzere iki ana ayaktan oluşur. Sadeleştirme Günü etkinliğiyle yenilikçiliğe yer açan Eureko Sigorta, Cinfikir Platformu sayesinde tüm çalışanlarının yaratıcı fikirlerini değerlendirme imkanı bulmaktadır. 2007'den beri her yıl bahar aylarında düzenlenen Sadeleştirme Günü'nde işlerine ara veren çalışanlar; masa, dolap, çekmece, bilgisayar ve e-posta kutularındaki fazlalıklardan kurtulup baharın getirdiği canlanma ve yenilenmeyi ofislerine taşımaktadırlar. Sadeleştirme Günü, yaratıcı fikirlerin su yüzüne çıkması için günlük rutinden sıyrılmaya, ofis ortamındaki dikkat dağıtıcı fazlalıklardan kurtulmaya katkı sunmaktadır.

İNOVASYON

Bugüne kadar pek çok yaratıcı ürün ve projenin kaynağı olan Cinfikir Platformu'nda paylaşılan fikirlerin sayısı 7 bini aştı. ATM'den poliçe satışı, Kaskometre ve Bilinçli Çalışan Hareketi, platforma gelen önerilerle hayata geçirilen projeler arasında.

Cinfikir Platformu ise inovasyon projesinin en önemli diğer bileşeni olarak öne çıkmaktadır. Sadeleştirme Günü'nün çalışanların motivasyon ve verimliliğine katkısı, Cinfikir Platformu'yla ölçülebilmektedir. 2007'de hayata geçirilmiş olan Cinfikir Platformu, çalışanların yaratıcı önerilerini paylaştıkları bir mecradır. Bu öneriler yeni bir ürün, sosyal sorumluluk projesi ya da iş süreçleriyle ilgili olabilmektedir. Cinfikir Platformu'nda paylaşılan öneriler, Cinfikir Komitesi tarafından değerlendirilerek proje fikri, hızlı kazanım ya da ön çalışma gerektiren öneriler olarak sınıflandırılmaktadır. Bugüne kadar pek çok yaratıcı ürün ve projenin kaynağı olan Cinfikir Platformu'nda 2007'den beri paylaşılan fikirlerin sayısı 7 bini aşmıştır. ATM'den poliçe satışı, Kaskometre ve Bilinçli Çalışan Hareketi, platforma gelen önerilerle hayata geçirilen projeler arasında yer almaktadır. Ayrıca 2010 yılının son ayında, Şirket'in yeni hasar hizmet projesinin ismi de Cinfikir Kutusu'na gelen öneriler arasından seçilmiştir.

Eureko Sigorta, Cinfikir Platformu sayesinde 2008'de ATM'den poliçe satışı gerçekleştiren ilk sigorta şirketi olmuştur. Sektördeki ilk "kullandığın kadar öde" kasko ürünü olan Kaskometre de yine platform aracılığıyla iletilen önerilerle şekillendirilmiştir. Doğal kaynakların bilinçli kullanımı ilkesi çerçevesinde Şirket'in kağıt, elektrik, su tüketimini azaltmaya yönelik ödüllü kurumsal sosyal sorumluluk projesi Bilinçli Çalışan Hareketi de bu platformdan doğmuştur. Cinfikir Platformu'na gelen önerilerden, hem maliyet hem de zaman konusunda verimlilik sağlayan ve hemen uygulamaya koyulabilecek olanlar, "hızlı kazanım" olarak adlandırılmaktadır. Eureko Sigorta'nın Cinfikir Platformu aracılığıyla hayata geçirdiği 7 yeni projenin yanı sıra 376 tane de hızlı kazanım bulunmaktadır. Eureko Sigorta, tüm çalışanlarının katıldığı, yılda bir kez düzenlenen Vizyon Toplantısı'nın konsepti ile buna bağlı olarak yıllık stratejisini tanımlayan sloganı da Cinfikir Platformu aracılığıyla belirlemektedir.

Eureko Sigorta Çok Amaçlı Toplum Merkezi

Mesleki eğitimlerle kadınların istihdama katılımını teşvik etme amacıyla Diyarbakır'ın Çermik ilçesinde kurulan Çok Amaçlı Toplum Merkezi'nde geçtiğimiz yıl, ünlü tasarımcı Bige Ökten'in yılbaşı hediyesi tasarımları hayata geçirildi. Merkez'de 2010'un başında hizmete giren okuma odasından ise iki yıldan kısa bir süre içinde 400'den fazla çocuk yararlandı.

Eureko Sigorta, toplumsal kalkınmaya katkı sağlamak amacıyla T.C. Başbakanlık GAP Bölge Kalkınma İdaresi Başkanlığı'nın iş birliğiyle Diyarbakır'ın Çermik ilçesinde Eureko Sigorta Çok Amaçlı Toplum Merkezi'ni (ÇATOM) 2009'da hizmete açtı. Merkez'in hayata geçirilmesine Eureko grubunun vakfı Eureko Achmea Foundation (EAF) da maddi ve manevi destek verdi. Bu projeyle kadınların ve çocukların eğitim olanaklarının artırılması, mesleki eğitimlerle kadınların istihdama katılımlarının teşvik edilmesi hedeflendi.

Merkez'deki eğitim programları, atölyeler, çocuk okuma odası, kültürel ve sosyal etkinliklerle 2010 yılında 4300 kişiye ulaşıldı. Kadın ve çocuklardan oluşan yaklaşık 500 kişilik bir grup düzenli eğitimleri takip ederken Merkez'deki diğer etkinliklere yaklaşık 4 bin 300 kişi katıldı.

Çermikli kadınlar eğitimler sayesinde kısa sürede becerilerini ekonomik gelire dönüştürmeyi başardılar. İlk gelirlerini Eureko Sigorta için ürettikleri doğa dostu bez alışveriş çantalarından elde ettiler. Eureko Sigorta, bu çantaları 2010'a girerken yılbaşı hediyesi olarak paydaşlarına gönderdi.

Bu ilk deneyimin ardından 2010'da Bige Ökten'le çalışan Çermikli kadınlar, ünlü tasarımcının yılbaşı hediyesi tasarımlarını hayata geçirdiler. İstanbul Uluslararası Kadınlar Derneği tarafından 2010'un Kasım ayında düzenlenen Christmas Bazaar etkinliğine ürünleriyle katılarak ilk uluslararası deneyimlerini de yaşadılar.

Merkez'de 2010'un başında hizmete giren okuma odasından ise iki yıldan kısa bir süre içinde 400'den fazla çocuk yararlandı. Çocuk okuma odası yoksulluk, çok kardeşlilik, eğitim materyali eksikliği, yaşam ortamındaki altyapı yetersizliği, cinsiyet ayrımcılığı nedeniyle yeterli eğitim olanaklarına sahip olmayan çocuklar için rahat bir çalışma ortamı sundu. Merkez'e devam eden 40 genç kız ise eğitimlerini tamamlamaları için açık ilköğretim, açık lise ve üniversiteye yönlendirildi.

Eureko Sigorta çalışanlarından oluşan Eureko Gönüllüleri de çalışmalarıyla Merkez'in gelişimine destek oldu. Eureko Gönüllüleri tarafından başlatılan kampanya sonucunda Merkez'de binin üzerinde kitap, ansiklopedi ve dergiye sahip bir kütüphane açıldı.

Eureko Sigorta, önümüzdeki dönemde düzenleyeceği çeşitli konulardaki atölyelerle gelir getirici faaliyetlere süreklilik kazandırmayı hedefliyor. Beslenme ve çocuk bakımı atölyeleri ise sağlıklı aile ortamının kurulmasına yönelik çalışmalar arasında yer alıyor.

ÇATOM'un yanı sıra Eureko Sigorta çalışanlarından oluşan Eureko Gönüllüleri bugüne kadar özellikle engelliler, eğitim, çevre ve sağlık alanlarında Şirket tarafından desteklenen 20'den fazla projeye imza attı. Eureko Gönüllüleri bu çalışmalarıyla Ege'de Sigorta Dergisi'nin 2009'da verdiği Kulis Ödülleri'nde Kurumsal Sosyal Sorumluluk Ödülü'nü almaya hak kazandılar.

Eureko Gönüllüleri'nin 2009'da başlattığı Bilinçli Çalışan Hareketi doğal kaynakların tasarruflu kullanımına yönelik bir proje olarak öne çıktı. Bilinçli Çalışan Hareketi kapsamında Şirket'in su, enerji ve kağıt tüketimini azaltmak için somut adımlar atıldı. Bunun sonucunda Bilinçli Çalışan Hareketi 2009 yılında Active Academy Sigorta Zirvesi'nde Kurumsal Sosyal Sorumluluk Ödülü'ne layık görüldü.

Daha fazla insana ulaşmak için...

Sigorta sektörünün giderek geliştiği Türkiye'de daha fazla insana ulaşmak, sigortayla ilgili farkındalık ve bilinç yaratmak için banka sigortacılığının çok önemli bir kanal olduğunun bilinciyle prim üretimimizin %13'ünü banka dağıtım kanalından gerçekleştirdik ve bu branştaki sektör liderliğimizi 2010 yılında da sürdürdük.

Yönetim Kurulu

Gerard van Olphen
(Yönetim Kurulu Başkanı)
Muhasebecilik/Finans ve ICT alanlarında deneyimlere sahip olan Gerard Van Olphen, Eureko'ya katılmadan önce, Reaal'de SNS'nin CFO'luğunu, Yönetim Kurulu Başkanlığı'nı ve NIB Capital CFO'luğunu yaptı. Eureko'nun Yönetim Kurulu Başkanı olan Olphen, 2002-2007 yılları arasında CFO olarak görev üstlendi. Olphen, bu görevin ardından Eureko Uluslararası Gelişim Stratejisi üzerinde Hollanda pazarı dışında çalışmalarına devam etmektedir.

Gökhan Erün
(Yönetim Kurulu Başkan Vekili)
İstanbul Teknik Üniversitesi, Elektronik ve Haberleşme Bölümü ve Yeditepe Üniversitesi İşletme Bölümü'nü (MBA) tamamladı. Garanti Emeklilik ve Hayat'ta Genel Müdür olarak görev yaptı. Halen Garanti Bankası Genel Müdür Yardımcılığı'nı, Eureko Sigorta ile Garanti Emeklilik ve Hayat'ta ise Yönetim Kurulu Üyeliği görevlerini sürdürmektedir.

Thomas C.A.M. van Rijckevorsel
(Üye)
1954 yılında doğan Rijckevorsel, 1981 yılında Leiden Üniversitesi'nde Hukuk eğitimini tamamladı. İş hayatına ABN Bank'ta başlayan Rijckevorsel, 1991 yılında Rabobank Hollanda'da görev yaptı. 1994 ile 2001 yılları arasında Uluslararası Özel Bankacılık'tan sorumlu olarak çalışan Rijckevorsel, bu görevinin ardından 2004 yılına kadar Bireysel Pazarlama'dan sorumlu yönetici olarak çalıştı. 2004 ve 2008 yılları arasında Rabobank ve Eureko Achmea arasındaki bankasürans faaliyetlerinden sorumlu Özel Müşteriler Bölüm Başkanı olarak görev yaptı. 1 Nisan 2008'de Yönetim Kurulu'na atanan Rijckevorsel, aynı zamanda Division Europe, Achmea Bank ve Staalbankiers'in Bankacılık Dağıtım Bölümlerinden de sorumludur. Ayrıca, Rijckevorsel Greenfee B.V. ve VeerStichting'in Teftiş Direktörlüğü görevini de yerine getirmektedir.

Josephus Cornelis Gerardus Kanen
(Üye)
Rotterdam School of Management, İşletme Master Programı mezunu olan Joop Kanen, çalışma hayatına 1969'da AMRO Bank'ta başladı. Daha sonra sırasıyla Plemi B.V., International Collection Services B.V., Rabobank Group, Interpolis Group'ta çalıştı. Halen Haziran 2006'da başladığı Eureko Group Banka Dağıtım Kanalı Yönetim Kurulu Başkanlığı görevine devam etmektedir.

Cüneyt Sezgin
(Üye)
Orta Doğu Teknik Üniversitesi İşletme Bölümü'nde lisans, Western Michigan University, İş İdaresi (MBA) ve İstanbul Üniversitesi İktisat Fakültesi'nde doktora eğitimi aldı. Çeşitli özel sektör bankalarında yöneticilik yaptı. Global Association of Risk Professionals Türkiye Bölge Yöneticisi, Risk Yöneticileri Derneği Başkanı'dır. Aynı zamanda Eureko Sigorta, Garanti Bankası, Garanti Emeklilik ve Hayat, Garanti Factoring ve Garanti Leasing şirketlerinde de Yönetim Kurulu Üyeliği'ni sürdürmektedir.

David Peter Sanderse
(Üye)
INSEAD-MBA mezunu olan David Sanderse, iş hayatına 1990 yılında Shell Group'ta başladı. 1997-2002 yılları arasında McKinsey & Company firmasında danışmanlık görevi yaptı. Eureko/Achmea Holding'de 2002 yılında başladığı görevine, halen Europe Division Genel Müdürü olarak devam etmektedir.

Okan Utkueri
(Üye)
Eureko Sigorta Genel Müdürü
H. Okan Utkueri, lisans eğitimini ODTÜ Gıda Mühendisliği'nde, yüksek lisans derecesini Marmara Üniversitesi'nde Bankacılık ve Sigortacılık dalında aldı. İş hayatına 1990 yılında T.C. Ziraat Bankası A.Ş.'de başladı. Tam Sigorta'daki kısa çalışma döneminden sonra, Münih Re bünyesinde 1992-1993 dönemi Alois Alzheimer burs programına devam etti. Hür Sigorta A.Ş.'de çeşitli kademelerde görev aldı ve Aralık 1999 - Mart 2004 arasında Şirket'in Genel Müdürü olarak görev üstlendi. 2004-2006 yılları arasında Türkiye Sigorta ve Reasürans Şirketleri Birliği Genel Sekreter Yardımcısı olarak görev yapan Utkueri, 15 Mart 2006 tarihinde Genel Müdür Yardımcısı olarak Eureko Sigorta bünyesine katıldı. H. Okan Utkueri, 1 Eylül 2006 tarihinde atandığı Eureko Sigorta A.Ş. Genel Müdürlüğü görevine devam etmektedir.

Conradus Antonius J. van der Lubbe
(Üye)
Eureko Sigorta Mali İşler Genel Müdür Yardımcısı
1962 yılında Den Haag-Hollanda'da doğan Conradus van der Lubbe, orta öğrenimini 1981 yılında Aloysius College'de, lisans eğitimini 1988 yılında Erasmus Üniversitesi İşletme Ekonomisi dalında tamamladı. İş yaşamına 1988 yılında Moret Ernst&Young'da Denetim Takım Lideri olarak başladı. Lubbe, 1993 yılında girdiği Rabobank'ta, Fon Yönetimi ve Türev Operasyonlar Birimi Müdürlüğü'ne kadar yükseldikten sonra sırasıyla Lüksemburg Kurumsal Hizmetler Direktörler Kurulu Başkanlığı, Rabobank Sarasin Europe Yönetim Kurulu Başkan Yardımcılığı, Şekerbank Finans ve Risk Yönetimi Direktörlüğü ve Yönetim Kurulu Üyeliği görevlerinde bulundu. 26 Haziran 2007 tarihinden itibaren Eureko Sigorta Mali İşlerden Sorumlu Genel Müdür Yardımcılığı görevini sürdüren Lubbe, aynı zamanda Yönetim Kurulu Üyesi'dir.

Üst Yönetim

Okan Utkueri
Eureko Sigorta Genel Müdürü
1968 yılında Bandırma'da doğan H. Okan Utkueri, lisans eğitimini 1990 yılında ODTÜ Gıda Mühendisliği'nde tamamladı. Yüksek lisans derecesini Marmara Üniversitesi'nde Bankacılık ve Sigortacılık dalında aldı. İş hayatına 1990 yılında T.C. Ziraat Bankası A.Ş.'de başlayan Utkueri, burada Bankacılık ve Sigortacılık Okulu'nu tamamladı. Tam Sigorta'daki kısa çalışma döneminden sonra, Münih Re bünyesinde 1992-1993 dönemi Alois Alzheimer burs programına devam etti. Hür Sigorta A.Ş.'de çeşitli kademelerde görev aldı ve Aralık 1999 - Mart 2004 arasında Şirket'in Genel Müdürü olarak görev üstlendi. 2004-2006 yılları arasında Türkiye Sigorta ve Reasürans Şirketleri Birliği Genel Sekreter Yardımcısı olarak görev yapan Utkueri, 15 Mart 2006 tarihinde Genel Müdür Yardımcısı olarak Eureko Sigorta bünyesine katıldı. H.Okan Utkueri, 1 Eylül 2006 tarihinde atandığı Eureko Sigorta A.Ş. Genel Müdürlüğü görevine devam etmektedir.

Conradus Antonius J. van der Lubbe
Eureko Sigorta Mali İşler
Genel Müdür Yardımcısı
1962 yılında Den Haag-Hollanda'da doğan Conradus van der Lubbe, orta öğrenimini 1981 yılında Aloysius College'de, lisans eğitimini 1988 yılında Erasmus Üniversitesi İşletme Ekonomisi dalında tamamladı. İş yaşamına 1988 yılında Moret Ernst&Young'da Denetim Takım Lideri olarak başladı. Lubbe, 1993 yılında girdiği Rabobank'ta, Fon Yönetimi ve Türev Operasyonlar Birimi Müdürlüğü'ne kadar yükseldikten sonra sırasıyla Lüksemburg Kurumsal Hizmetler Direktörler Kurulu Başkanlığı, Rabobank Sarasin Europe Yönetim Kurulu Başkan Yardımcılığı, Şekerbank Finans ve Risk Yönetimi Direktörlüğü ve Yönetim Kurulu Üyeliği görevlerinde bulundu. 26 Haziran 2007 tarihinden itibaren Eureko Sigorta Mali İşlerden Sorumlu Genel Müdür Yardımcılığı görevini sürdüren Lubbe, aynı zamanda Yönetim Kurulu Üyesi'dir.

İsmet Güngör
Eureko Sigorta Acente / Broker / DASK
Genel Müdür Yardımcısı
1965 yılında doğan İsmet Güngör, lisans eğitimini İTÜ Denizcilik Yüksekokulu'nda tamamladıktan sonra, Amerika'da Finans ve Sigortacılık alanında yüksek lisans eğitimi aldı. Çalışma hayatına 1986 yılında Cerrahgil Denizcilik'te başlayan Güngör, sigortacılık kariyerine 1994 yılında Ray Sigorta A.Ş.'de başladı. 2000-2006 yılları arasında Ray Sigorta A.Ş.'de Pazarlama, Acenteler, IT, İstatistik, İş Geliştirme ve Bölgelerin Eğitim ve Koordinasyonu fonksiyonlarından sorumlu Genel Müdür Yardımcısı olarak görev yaptı. 15.01.2007 tarihinde DASK ve Acente ve Broker Birimi'nden sorumlu Genel Müdür Yardımcısı olarak Eureko Sigorta bünyesine katılan Güngör, halen bu görevini sürdürmektedir.

Özlem Odar
Eureko Sigorta Yönetim Destek
Genel Müdür Yardımcısı
Ankara Üniversitesi Siyasal Bilgiler Fakültesi İşletme Bölümü'nden mezun olan Özlem Odar, iş hayatına 1989 yılında Akbank'ta Sistem Geliştirme Uzman Yardımcısı olarak başladı. 1990 yılında Osmanlı Bankası'na Organizasyon Uzmanı olarak geçti. 1993-1995 yılları arasında Impexbank'ta Sistem Geliştirme ve Organizasyon Müdür Yardımcısı, 1995-1996 yılları arasında İktisat Bankası'nda Bilgi İşlem Yetkilisi, 1996-1997 yılları arasında Koçbank'ta Sistem Metod Bölüm Yöneticisi, 1997-2000 yılları arasında EGS Bank'ta Sistem Geliştirme Departman Müdürü, 2000-2005 yılları arasında Garanti Teknoloji'de Proje Koordinasyon Yöneticisi görevlerini yürüttü. Odar, Kasım 2005 tarihinde Eureko Sigorta A.Ş.'de Bilgi Teknolojileri Birim Müdürü olarak başladığı görevini, 2009 Ocak ayı itibarıyla Yönetim Destek'ten sorumlu Genel Müdür Yardımcısı olarak sürdürmektedir.

Mehmet Emin Alkan
Eureko Sigorta Teknik
Genel Müdür Yardımcısı
Orta Doğu Teknik Üniversitesi İktisat Bölümü'nden mezun olan Mehmet Emin Alkan, iş hayatına 1988 yılında Türkiye İş Bankası Kambiyo Bölümü'nde memur olarak başladı. 1989 yılında Garanti Bankası Teftiş Kurulu Başkanlığı'na Müfettiş Yardımcısı olarak geçti. 1996 yılına kadar Teftiş Kurulu Başkanlığı'nda çeşitli kademelerde görev yaptı. 1997 yılından itibaren sırasıyla Taksim, Maslak, Bankalar Caddesi, Çağlayan Şube Müdürlüğü'nü yürüten Alkan, 2003 yılından itibaren Teftiş Kurulu Başkanlığı'nda Teftiş Kurulu Başkan Yardımcılığı ve Teftiş Kurulu Başkanlığı görevlerini yürüttü. Alkan, Ekim 2006 tarihinde Eureko Sigorta A.Ş. Yönetim Destek'ten sorumlu Genel Müdür Yardımcısı olarak başladığı görevini, 2009 Ocak ayından itibaren Teknik'ten sorumlu Genel Müdür Yardımcısı olarak sürdürmektedir.

Jacques Françoys
Eureko Sigorta Banka Sigortacılığı
Satış ve Pazarlama
Genel Müdür Yardımcısı
1956 yılında Hollanda'da doğan Jacques Françoys Leiden Üniversitesi'nde Hukuk, Delft Üniversitesi'nde MBA, NIMA Hollanda Enstitüsü'nde Pazarlama eğitimini tamamlamıştır. İş hayatına 1982 yılında, Gist-brocades/Hollanda'da Ürün Müdürü olarak başlamış, daha sonra aynı şirkette Pazarlama Müdürü ve 1988 yılında Gist-Brocades Lda /Yamanouchi Lda. Portekiz'de Genel Müdür görevlerinde bulunmuştur. 1993 yılında Yamanouchi/Hollanda'da Direktör, daha sonra Yamanouchi/Avrupa'da, Avrupa Bölgesi Pazarlama Direktörü olarak çalışmıştır. 2000 yılında Amicon sağlık sigortası şirketinde Pazarlama Direktörlüğü, 2001 yılında Sterpolis sigorta şirketinde Yönetim Kurulu Başkanlığı yapmıştır. 2002 yılında, göreve başladığı Interpolis Sigorta'da Bireysel Sigortalar Direktörlüğü'nün ardından, İletişim ve Marka Yönetimi Direktörlüğü görevinde bulunmuştur. 2008 yılı itibarıyla Achmea ve Interpolis şirketlerinin Hukuksal Koruma Bölümü'nün Direktörlüğünü yapmıştır. Jacques Françoys 2010 Mayıs ayından itibaren Banka Sigortacılığı Satış ve Pazarlamadan Sorumlu Genel Müdür Yardımcılığı görevini sürdürmektedir.

Üst Düzey Yöneticilere İlişkin Bilgiler

Adı- SOYADI	Öğrenim Durumu (Son Mezuniyet Bilgisi)	Deneyim	Görevi
Gerard van OLPHEN	Institute of Economics, State University Groningen	25 Yıl	Yönetim Kurulu Başkanı
Gökhan ERÜN	Yeditepe Üniversitesi-MBA	17 Yıl	Yönetim Kurulu Başkan Vekili
Josephus Cornelis Gerardus KANEN	Rotterdam School of Management İşletme Master Programı	42 Yıl	Yönetim Kurulu Üyesi
Cüneyt SEZGİN	İstanbul Üniversitesi İktisat Fakültesi-Doktora	26 Yıl	Yönetim Kurulu Üyesi
Okan UTKUERİ	Marmara Üniversitesi Bankacılık ve Sigortacılık (Yüksek Lisans)	21 Yıl	Yönetim Kurulu Üyesi - Genel Müdür
David SANDERSE	INSEAD, MBA	22 Yıl	Yönetim Kurulu Üyesi
Conradus Antonius J. van der LUBBE	Erasmus Üniversitesi İşletme Ekonomisi	23 Yıl	Yönetim Kurulu Üyesi - Genel Müdür Yrd.
Thomas C.A.M. van RIJCKEVORSEL	Leiden Üniversitesi Hukuk	29 Yıl	Yönetim Kurulu Üyesi
Seyit Burak OKTAY	Orta Doğu Teknik Üniversitesi İktisat	17 Yıl	Teftiş Kurulu Başkanı
Mehmet Emin ALKAN	Orta Doğu Teknik Üniversitesi İktisat	23 Yıl	Genel Müdür Yrd.
İsmet GÜNGÖR	The Collage of Insurance Finans ve Sigortacılık (Yüksek Lisans)	25 Yıl	Genel Müdür Yrd.
Özlem ODAR	Ankara Üniversitesi Siyasal Bilgiler Fakültesi	21 Yıl	Genel Müdür Yrd.
Jacques FRANÇOYS	NIMA Hollanda Enstitüsü Pazarlama	29 Yıl	Genel Müdür Yrd.
İbrahim AYDINLI	University of Illinois - İşletme (Yüksek Lisans)	16 Yıl	Denetçi
Emre ÖZBEK	Ankara Üniversitesi Siyasal Bilgiler Fakültesi İşletme Bölümü	12 Yıl	Denetçi

Denetçilerin Görev Süreleri ve Mesleki Deneyimleri

Seyit Burak Oktay
Orta Doğu Teknik Üniversitesi İktisat Bölümü mezunu olan Seyit Burak Oktay, iş hayatına 1994 yılında Türk Hava Yolları'nda başladı. 1996 yılında Müfettiş Yardımcısı olarak çalışmaya başladığı Garanti Bankası'nda, son olarak 2004-2006 yılları arasında İnceleme Müfettişi-1 olarak görev yaptı. Seyit Burak Oktay, 2006 Aralık ayından beri Eureko Sigorta'da Teftiş Kurulu Başkanlığı görevini sürdürmektedir.

İbrahim Aydınlı
1970 doğumlu olan İbrahim Aydınlı, Orta Doğu Teknik Üniversitesi Ekonomi Bölümü lisans, University of Illinois İşletme Yüksek Lisans mezunudur. Şubat 2009 tarihinde, Garanti Bankası'nda Mali Koordinatör olarak başladığı görevine halen devam etmektedir.

Emre Özbek
1976 doğumlu olan Emre Özbek, Ankara Üniversitesi Siyasal Bilgiler Fakültesi İşletme Bölümü mezunudur. 1999 yılında, Garanti Bankası'nda Müfettiş Yardımcısı olarak başladığı görevine, Nisan 2009 tarihi itibarıyla İç Kontrol Merkezi'nde Birim Müdürü olarak devam etmektedir.

Yönetim Kurulu Üyelerinin Hesap Dönemi İçinde Yapılan Toplantılara Katılımları Hakkında Bilgiler

2010 yılı içinde 6 adet Yönetim Kurulu toplantısı gerçekleştirilmiş ve 15 adet karar alınmıştır. Yönetim Kurulu üyelerinin toplantılara katılımını gösteren tablo aşağıdadır.

Toplantı Tarihi	10.02.2010	28.06.2010	08.07.2010	15.09.2010	24.11.2010	30.12.2010
Karar No	304-305-306-307-308	309	310-311-312	313-314	315	316-317-318
Sait Ergun Özen**	X	X				
Gerard van Olphen	X	X	X	X	X	X
Muammer Cüneyt Sezgin	X	X	X	X	X	X
Gökhan Erün	X	X	X	X	X	X
Conradus Antonius J. van der Lubbe	X	X	X	X	X	X
Josephus C. G. Kanen	X	X	X	X	X	X
Georgios Kotsalos*	X					
David Peter Sanderse	X	X	X	X	X	X
Hasan Okan Utkueri	X	X	X	X	X	X
Thomas C.A.M. van Rijckevorsel*			X	X	X	X

* Georgios Kotsalos 08.07.2010 tarihinde Yönetim Kurulu Üyeliği'nden istifa etmiş yerine Thomas C.A.M. van Rijckevorsel atanmıştır.

** Sait Ergun Özen 08.07.2010 tarihinde Yönetim Kurulu Üyeliği'nden istifa etmiştir. Gerard van Olphen'in Yönetim Kurulu Başkanlığı görevine, Gökhan Erün'ün ise Yönetim Kurulu Başkan Yardımcılığı görevine devam etmelerine karar verilmiştir.

Genel Kurul Toplantısı Gündemi

1 - Başkanlık Divanı seçimi ve toplantı tutanağını imzalamak üzere Başkanlık Divanı'na yetki verilmesi,

2- 2010 yılı faaliyetlerine ilişkin Yönetim Kurulu ve Denetçiler raporları ile Bağımsız Denetçi Görüşü, Bilânço, Kâr ve Zarar Hesabının okunması, müzakeresi ve karara bağlanması,

3- Yönetim Kurulu üyelerinde yıl içinde vuku bulan değişikliklerin Genel Kurul'un tasvibine sunulması,

4- Yönetim Kurulu ve Denetçilerin ibrası hakkında karar alınması,

5- 2010 yılı netice hesabı ile kârın dağıtılmayıp yedek akçelere ilave edilmesi hakkında karar alınması,

6- Şirket Yönetim Kurulu üyelerinin seçimi,

7- Şirket Denetçilerinin seçimi,

8- Yönetim Kurulu Üyelerinin hakkı huzur ücreti ile Denetçilerin ücretlerinin tespiti hakkında karar alınması,

9- Yönetim Kurulu Üyelerine, Türk Ticaret Kanunu'nun 334. ve 335. maddeleri uyarınca yetki verilmesi hakkında karar alınması,

10- Seçilen bağımsız denetim firmasının oylanması,

11- Dilek ve temenniler.

Genel Kurul'a Sunulan Özet Yönetim Kurulu Raporu

Değerli Hissedarlarımız,

21. çalışma yılını tamamlayan Şirketimizin 2010 yılı bilançosu ve gelir tablosunu incelemenize sunar, hepinizi saygıyla selamlarız.

Şirketimiz, 2010 yılında bir önceki yıla göre %14,7'lik bir büyüme oranıyla prim üretimini 618,4 milyon TL olarak gerçekleştirmiştir. Buna göre pazar payı %5,36 olarak gerçekleşmiştir.

Şirketimizin Sigortacılık Kanunu gereğince yürürlükte bulunan düzenlemeler çerçevesinde Türkiye Muhasebe Standartları (TMS), Türkiye Finansal Raporlama Standartları ve Hazine Müsteşarlığı tarafından muhasebe ve finansal raporlama esaslarına ilişkin yayımlanan yönetmelik açıklama ve genelgelerine uygun olarak hazırlanan finansal tablosu aşağıda verilmiştir:

Özet Finansallar	**2010**	**2009**	**Büyüme (%)**
Üretim	618.403	539.181	14,7
Cari varlıklar	654.957	534.017	22,6
Cari olmayan varlıklar	26.050	21.042	23,8
Yükümlülükler	381.803	303.893	25,6
Özsermaye	299.204	251.166	19,1
Varlık toplamı	681.007	555.059	22,7
Kadrolu çalışan sayısı	540	526	2,7
Teknik kâr	53.640	39.431	36,0
Yatırım gelirleri	35.576	43.547	-18,3
Yatırım giderleri	-22.787	-27.403	-16,8
Olağan dışı gelir ve giderler	-492	1.182	-141,6
Brüt dönem kârı	65.938	56.756	16,2
Net dönem kârı	49.088	43.179	13,7

Teknik Bölüm Dengesi önceki seneye göre %36,0 artarak 53,6 milyon TL, yatırım gelirlerimiz 35,6 milyon TL, vergi öncesi kâr 65,9 milyon TL olarak gerçekleşmiştir. Brüt kârdan 16,8 milyon TL vergi karşılığı ayrıldığında, vergi sonrası kâr 49,1 milyon TL olarak gerçekleşmiştir.

Yukarıda faaliyetlerini özet olarak sunduğumuz Şirketimizin V.U.K.'na göre 2010 yılı kârından vergi karşılığının ve T. T. Kanunu'nun 466. maddesi gereğince %5,0 oranında kanuni ihtiyatların ayrılmasından sonra kalan bakiyenin Fevkalade İhtiyatlara ayrılmasını onaylarınıza arz ediyoruz.

Saygılarımızla,

Yönetim Kurulu

Çalışanlar mutlu, çalışmalar verimli...

Eureko Sigorta, hedeflerinin gerçekleşmesinde İnsan Kaynaklarını en önemli unsur olarak görmektedir. Nitelikli, Şirket'e bağlı ve mutlu çalışanların iş sonuçlarına pozitif etkisinin farkında olan Eureko Sigorta, çalışanlarına yaptığı yatırımlara, 2010 yılında da İnsan Kaynakları Uygulamalarıyla devam etmiştir.

2010 yılı sonu itibarıyla 540 kişinin çalıştığı Eureko Sigorta'da çalışanların %87,0'ı üniversite mezunudur. Yaş ortalaması ise yönetim kadrosu dahil olmak üzere 30,5'tir. Çalışanların %37,0'ı bölge müdürlüklerinde, %63,0'ı genel müdürlükte görev yapmaktadır. 2009 yılında %13,6 olan turnover oranı 2010 yılında %15,7 olmuştur. 2010 yılında toplam turnover'da görülen artışın sebebi istenen turnover'dır; istenmeyen turnover oranında herhangi bir değişiklik yaşanmamıştır.

2010 yılında yıllık izin planlamalarına önem veren Eureko Sigorta, izin bakiyesinin düşürülmesi konusunda birimlerle ortak çalışmalar yaparak, çalışanlarının yıllık izinlerini etkin bir şekilde kullanmasını sağlamıştır.

2009 yılında tamamlanan Hay Projesi sonrasında uygulanmaya başlanan Kariyer Yönetim Sistemi ile ilgili çalışmalar 2010 yılında da devam etmiştir. Nisan ve Ekim aylarında yöneticilerle tüm çalışanların seviyeleri gözden geçirilmiş, kariyer sistemindeki kriterleri karşılayan çalışanların seviye ve kademe terfileri yapılmıştır.

2009 yılında altyapı çalışmaları tamamlanan Eureko Sigorta Emeklilik Planı, 2010 yılı itibarıyla devreye alınmıştır. Şirket katkılı emeklilik planına Eureko Sigorta çalışanlarının katılımı %55 oranında olmuştur.

2010 yılı İnsan Kaynakları stratejisi olarak yüksek performans kültürünü benimseyen Eureko Sigorta, 2009 yılında tamamladığı Best Practise çalışmaları sonrasında performans sistemini daha etkin bir hale getirecek değişiklikler yapmıştır. Yılda iki defa yapılan performans değerlendirmesi, 2010 yılı itibarıyla yılda bir defa yapılmaya başlanmıştır.

Eureko Sigorta'nın İngilizce bilen çalışanlarına sağlanan yabancı dil ödeneği, 2010 yılında da devam etmiştir. Şirket, çalışanların seviyelerini belirlemek için yapılan TOEIC (Test of English for International Communication) sınavına, Haziran ve Aralık aylarında destek olmuştur. Yine çalışanların dil gelişimlerine destek olmak amacı ile Şirket içi İngilizce eğitimlerine başlanmıştır.

İşe alım ve kariyer planlama süreçlerini geliştirmek ve iyileştirmek adına, işe alım yöntemlerinde Şirket içi çalışanların başvurduğu kariyer fırsatları yayımlanmış, bu yöntemle seçilen çalışanlar farklı birimlere yerleştirilmiştir.

2009 yılında uygulamaya başlanan Çalışan Referans Sistemi yöntemi 2010 yılında da devam ettirilmiş; Şirket içi çalışanlardan referans alınarak açık pozisyonlara adaylar yerleştirilmiştir. Çalışanların referansıyla yapılan işe alımlar sonucunda, referans olan çalışanlar hediye çekiyle ödüllendirilmiştir.

Kariyer planlama çerçevesinde, çalışanları daha iyi tanımaya, beklentilerini daha iyi anlamaya dönük yeni hareket planları belirlemek için, tüm çalışanlarla birebir kariyer görüşmeleri organize edilmiştir.

İnsan Kaynakları Uygulamalarına İlişkin Bilgiler

Eureko Sigorta, pozitif iş sürecine; çalışanların nitelikli, motivasyonu yüksek ve mutlu olmasıyla ulaşılacağının bilinciyle 2010 yılında da İnsan Kaynakları uygulamalarını sürdürmüştür.

Yaz dönemlerinde birimleri desteklemek amacıyla stajyer alımları yapılmıştır. Ayrıca Türkiye Enstitüsü (Turkije Instituut, Lahey) ve InHolland Hogeschool iş birliği çerçevesinde, çifte vatandaş (Türkiye - Hollanda) olan stajyerlere, devam eden eğitimlerine katkı sağlamak, bilgi ve becerilerini artırmak ve pratik bilgilerini geliştirmek amacıyla staj olanağı sağlanmıştır.

4857 sayılı İş Kanunu'nun Özürlü, Eski Hükümlü ve Terör Mağduru Çalıştırma Zorunluluğu maddesi uyarınca engelli çalışan istihdam edilmiştir.

Bir önceki yılda olduğu gibi 2010 yılında da Eureko Sigorta eğitim kataloğu yayımlanarak, çalışanların kişisel gelişim ve teknik eğitimleri yıllık olarak planlanmıştır. Eğitim kataloğunda çalışanlara 43 başlıkta sınıf içi; 110 başlıkta e-öğrenme eğitimi sunulmuş, kişisel gelişim ve teknik eğitimleri kendilerinin seçmesi sağlanmıştır.

Eureko Kampüs portalı için Türkiye'nin e-öğrenme konusunda en tecrübeli ve müşteri portföyü en geniş şirketi olan Enocta ile çalışılmıştır. Eureko Sigorta'ya özel eğitim içerikleri hazırlanarak yeni modüller üretilmiştir. 2010 yılında tüm Şirket tarafından tamamlanması zorunlu olan "Balanced Score Card" eğitimi, e-öğrenme modülü olarak hazırlanmıştır. Tüm çalışanlar bu eğitime Eureko Kampüs üzerinden ulaşmış ve tamamlamıştır.

2010 yılında çalışanların göreve özel teknik eğitimleri doğrultusunda, yurt içi ve yurt dışı konferans, zirve ve açık eğitim programları takip edilmiştir. Bu kapsamda özellikle Türk Sigorta Enstitüsü Vakfı, Türkiye Bankalar Birliği ve reasürans şirketleri (Munich Re, Swiss Re) tarafından verilen eğitimlere katılım sağlanmıştır.

İşe yeni başlayanlar için düzenlenen oryantasyon programları belirli aralıklarla, yılda üç kez gerçekleştirilmiştir. Bu paralelde düzenlenen temel eğitim programları sayesinde özellikle satış pozisyonlarında çalışan yetkililerin bilgi ihtiyacı giderilmiştir.

Tüm bu projelerin yanı sıra Garanti Bankası çalışanlarına düzenli olarak verilen eğitimler güncellenmiştir. Eğitimlerin, eğitici eğitimini tamamlamış Portföy Yöneticisi, Bölge Yöneticisi ya da Bölge Müdürleri tarafından verilmesi sağlanmıştır. Farklı düzeyler için toplam 89 grupta, 267 saat eğitim verilmiştir.

2010 yılında acente çalışanları için de teknik eğitimler düzenlenmiş, branş bazında verilen teknik eğitimler ürün eğitimleriyle desteklenmiştir.

Liderlik profilini değerlendirmek adına 2009 yılında üst yönetim kadrosuna yönelik olarak başlatılan Lider Gelişim Programına 2010 yılında da devam edilmiştir.

Lider Gelişim Programı kapsamında, üst ve orta kademe yöneticilerimizin liderlik stillerinin altı aylık periyodlarda tek tek ele alınması planlanmış, 2010 yılı Haziran itibarıyla "Koçluk" stili üzerine eğitim ve atölye çalışmaları yapılmıştır.

Aynı program kapsamında üst ve orta kademe yöneticilerimizin sürekli gelişimini ve paylaşımını sağlayan bir diğer çalışmamız olan "Geleceği Yönetmek Toplantıları" da 2010 yılında dört kez düzenlenmiş, bu toplantılara liderlik konusunda örnek gösterilebilecek konuşmacılar davet edilmiştir.

Personelinin iş dışı sosyal gelişimine de destek veren Eureko Sigorta, tüm çalışanlarının faydalanabileceği Sosyal Aktivite Kulübü gibi ortamların yaratılmasına olanak tanımıştır.

2010 yılında Şirket gelişimine katkıda bulunmak, yönetsel pozisyonlar için aday havuzu oluşturmak ve bu yönde uygun gelişim programları düzenlemek amacı ile yönetmenler için Yönetmen Gelişim Planı başlatılmıştır. Bu kapsamda 2010 yılı içinde değerlendirme merkezi uygulaması gerçekleştirilmiş olup süreç 2011 yılında 360 derece değerlendirme, birebir geri bildirim koçluğu ve kişisel gelişim planları ile devam edecektir.

Eureko B.V'nin uluslararası yönetici geliştirme programı olan Eureko Academy-Eurekans Management Development Programme'a 2010 yılında iki çalışan dahil edilmiştir.

2010 yılında iki Eureko Sigorta çalışanının Eureko B.V. tarafından yürütülen International Management Trainee Programme (Uluslararası Yönetici Adayı Programı) dahilinde yurt dışında görevlendirilmesi; bu kapsamda Hollanda'daki Eureko şirketlerinde altı aylık projelerde yer alması sağlanmıştır.

Eureko Sigorta Gelişim Akademisi kapsamında ikinci dönem katılımcıları mezuniyeti gerçekleştirilmiş, üçüncü dönem katılımcılarının eğitimlerine başlanmıştır. Nisan ayında Şirket içi tüm çalışanlara açılan duyuru ile başlayan süreç, genel yetenek sınavı ardından yapılan değerlendirme ve gelişim merkezi uygulaması ile Mayıs ayında son bulmuştur. Her ay 1 eğitimin gerçekleştiği Gelişim Akademisi'nin üçüncü dönemi, teknik eğitimler ve kişisel gelişim eğitimleri ile devam etmektedir.

2010 yılında çalışan memnuniyetini artırmak amaçlı analizler doğrultusunda, Çalışan Bağlılığı ve Memnuniyeti Anketi yapılmış ve sonuçları değerlendirilmiştir. Beraberinde En İyi İş Yerleri Araştırması'na dahil olunarak, Şirket'in piyasalardaki diğer şirketlerle karşılaştırılması sağlanmıştır.

Personelinin iş dışı sosyal gelişimine destek veren Eureko Sigorta, tüm çalışanlarının faydalanabileceği sosyal ortamların yaratılmasına olanak tanımıştır. Çalışanların kurduğu ve yönettiği Sosyal Aktivite Kulübü etkinlikleri, aylık programlarla devam etmiştir. Fotoğraf Kulübü, Dans Kulübü ve Tiyatro Kulübü kurularak çalışmalarına 2010 yılında da devam etmiştir.

Şirket'in çalışanlarına sunduğu diyetisyen olanağı 2010 yılında da sürdürülmüştür. Basketbol ve futbol sahası kiralanarak bu dalda spor yapan çalışanların faaliyetleri desteklenmiştir. Çalışanlar, Genel Müdürlük bünyesindeki spor salonunu da öğle saatlerinde ve mesai saatleri dışında kullanabilmektedir.

Çalışanlarla ilişkiler kapsamında Şirket içi iletişimi artırmak için Genel Müdür'le öğle yemeği grupları oluşturulmuş, farklı birimlerin bir araya getirildiği kahvaltı organizasyonları gerçekleştirilmiştir.

Şirket bünyesinde çalışanların farklı alanlarda ilgi duyabileceği konularda kahve sohbeti, genel bilgilendirme seminerleri ve sohbet toplantıları düzenlenmiştir.

Eureko Sigorta, 2010 yılında İnsan Kaynakları alanında yapılan çalışmalara, Şirket stratejisine paralel olarak 2011 yılında da devam edecektir.

Huzurlu yuvalar için...

Bir mekan, ancak huzurluysa yuva olarak adlandırılabilir. 2010 yılında konutlarıyla ilgili kaygılarını paylaştığımız 248.113 kişi yuvalarında huzurla yaşıyor.

Şirket'in Dahil Olduğu Risk Grubu İle Yaptığı İşlemler

Şirket'in ödenmiş sermayesinde %80,0 paya sahip Hollanda merkezli Eureko B.V. ile %20,0 paya sahip T. Garanti Bankası A.Ş. ve bunların bağlı olduğu gruplar, bu grupların iştirakleri ve bağlı ortaklıkları ilişkili kuruluş olarak tanımlanmıştır.

Eureko B.V.

Eureko B.V., ana iş alanı sigortacılık olan ve finansal hizmetler alanında faaliyet gösteren özel bir şirketler grubudur. Şirket'in merkezi Hollanda'dadır. Eureko Grubu, 23.000 çalışanıyla 8 ülkede faaliyet göstermektedir. Grup, hayat ve hayat dışı ve emeklilik ürünleri, sağlık sigortası ve hizmetlerinde aktif yönetimiyle müşterilerine başta bankacılık olmak üzere tüm sigorta ürünlerinden oluşan hizmet sunmaktadır.

Eureko, faaliyet gösterdiği bölgelerdeki pazarların liderlerinden oluşan bütünleştirilmiş bir Pan-Avrupa grubu oluşturmayı hedeflemektedir. Eureko'nun uzun vadeli hedefi ise Avrupa geneline yayılarak pazardaki konumunu güçlendirmek ve bu kapsamda Orta ve Doğu Avrupa'da büyümektir.

Doğuş Grubu

1951 yılında kurulan, başarılı geçmişiyle Türkiye'nin önde gelen holdingleri arasında yer alan Doğuş Grubu, hizmet sektöründe bölgesel lider olma vizyonuyla hareket etmektedir.

Grup,
- Finans (Garanti Bankası, Garanti Faktoring, Garanti Finansal Kiralama)
- Otomotiv (Doğuş Oto),
- İnşaat (Doğuş İnşaat, Teknik İnşaat, Ayson Sondaj ve Araştırma),
- Medya (NTV, MSNBC, NTV Radyo),
- Turizm ve hizmet sektörü (Antur Turizm, Arena Giyim, Göktrans Turizm),
- Gayrimenkul (Doğuş Gayrimenkul),
- Enerji

olmak üzere yedi sektörde faaliyet göstermektedir.

İlişkili kişilerle yapılan işlemler, Bağımsız Denetim raporunun Bilanço Dipnotları bölümünün 9. maddesinde ve Gelir Tablosu Dipnotlarının 45. maddesinde açıklanmıştır.

Denetçiler Raporu

29.06.1956 Tarihli ve 6762 Sayılı Türk Ticaret Kanunu'nun 347. Maddesi Uyarınca Teşkil Olunan Denetçiler Tarafından Hazırlanan Rapor

24.02.2011

Eureko Sigorta A.Ş.
Genel Kurul Başkanlığı'na,

Şirket'in 2010 yılı hesap dönemiyle ilgili murakabe çalışmalarımızın sonuçları aşağıda yüksek görüşlerinize sunulmuştur.

1. İşletmenin mahiyeti ve önemine göre tutulması zorunlu olan defter ve dosyalarının tutulduğu, defterlerin tutulmasında ortaklığın hesap tarz ve usullerine, Ana Sözleşme ve Türk Ticaret Kanunu hükümlerine uyulduğu görülmüştür. Envanter, bilanço, kâr ve zarar cetvellerinde gösterilen değerler defter kayıtlarına uygun olup bunların düzenlenmesinde Ana Sözleşme ve Türk Ticaret Kanunu hükümlerine göre hareket edilmiştir. İdare Meclisi'nce Umumi Heyetinize sunulan Şirket bilançosu ve kâr-zarar hesabının Türk Ticaret Kanunu'nun 75. maddesinde sözü edilen açıklık ve doğruluk ilkeleri uyarınca düzenlendiği ve resmi defter kayıtlarındaki bilançonun aynısı olduğu görülmüştür.

2. Şirket yönetimi ile ilgili kararların usulüne uygun şekilde tutulan karar defterine geçirildiği görülmüştür.

Netice olarak, Yönetim Kurulu tarafından hazırlanmış bulunan raporda özetlenen Şirket çalışmalarının ve buna bağlı olarak sunulan bilanço ve kâr-zarar cetvellerinin tasvibi, Genel Kurul'un yüksek görüşlerine sunulmuştur.

İbrahim Aydınlı
Denetçi

Emre Özbek
Denetçi

İç Denetim Faaliyetleri Hakkında Bilgiler

Eureko Sigorta bünyesindeki iç denetim faaliyeti, mevcut yasal düzenlemeler ve uluslararası iç denetim standartları çerçevesinde yürütülmekte ve iç denetim faaliyetinin uluslararası kabul görmüş tanımından da yola çıkarak Şirket'in faaliyetlerini geliştirmek ve hedeflerine ulaşmasına yardımcı olmak temel amacını gütmektedir. Bu bağlamda, Şirket bünyesinde gerçekleştirilen aktivitelerin geçerli mevzuat hükümlerinin yanı sıra Şirket politika ve prosedürlerine uyumu, Şirket nezdinde üretilen bilgilerin güvenilirliği ve operasyonların verimliliği, faaliyetlerin yürütülmesi sırasında ortaya çıkabilecek risk unsurları ve bu risk unsurlarının kontrol altına alınma uygulamaları konularında düzenli değerlendirmeler yapılmakta ve gelişime dönük öneriler sunulmaktadır. İç denetim faaliyeti, Yönetim Kurulu'na bağlı olacak şekilde 1 Başkan ve 4 müfettişten oluşan Teftiş Kurulu Başkanlığı tarafından yürütülmektedir. Bu faaliyeti koordine etmek amacıyla Yönetim Kurulu bünyesinde Denetim ve Risk Komitesi adı altında uzman bir komite oluşturulmuş olup, Teftiş Kurulu Başkanlığı, gerçekleştirdiği denetim faaliyetlerinin sonuçlarını bu komite aracılığıyla düzenli olarak Yönetim Kurulu ile paylaşmakta ve alınan aksiyonlar yakından takip edilmektedir.

Teftiş Kurulu Başkanlığı, 2010 yılı başında risk odaklı yaklaşım çerçevesinde oluşturulan ve kritik birimleri ve iş süreçlerini kapsayan yıllık denetim planının, Denetim ve Risk Komitesi onayı ile yürürlüğe girmesi ile birlikte çalışmalarına başlamış ve bu plan doğrultusunda yıl boyunca Şirket bünyesinde denetimlerini gerçekleştirmiştir. Denetimler sırasında, tespit edilen hususların giderilmesine ve yeniden ortaya çıkmasının engellenmesine dönük öneriler geliştirilmiş ve söz konusu önerilere ilişkin uygulama sonuçları da yıl içinde düzenli aralıklar ile takip edilmiştir. Tespit edilen bu hususlar ve takip sonuçları, asgari üçer aylık dönemlerde Denetim ve Risk Komitesi ile de paylaşılmış ve bu komite tarafından da takip edilmesi sağlanmıştır.

Yıllık Faaliyet Raporu Uygunluk Görüşü

Eureko Sigorta Anonim Şirketi Yönetim Kurulu'na,

Eureko Sigorta Anonim Şirketi'nin ("Şirket") 31 Aralık 2010 tarihi itibarıyla hazırlanan Yıllık Faaliyet Raporu'nda yer alan finansal bilgileri denetlemekle görevlendirilmiş bulunuyoruz. Rapor konusu Yıllık Faaliyet Raporu, Şirket yönetiminin sorumluluğundadır. Bağımsız denetimi yapan kuruluş olarak üzerimize düşen sorumluluk, Yıllık Faaliyet Raporu'nda yer alan finansal bilgilerin ilgili hesap dönemi sonu itibarıyla düzenlenen Bağımsız Denetim Raporu ile uyumuna ve doğruluğuna ilişkin olarak görüş bildirmektir.

Denetim, 7 Ağustos 2007 tarih ve 26606 sayılı Resmi Gazete'de yayımlanan "Sigorta ve Reasürans ile Emeklilik Şirketlerinin Mali Bünyelerine İlişkin Yönetmelik'e ("Yönetmelik") istinaden yürürlüğe konulan Yıllık Faaliyet Raporu'nda yer alan finansal bilgilerin denetlenmesine ilişkin düzenlemeler uyarınca gerçekleştirilmiştir. Bu düzenlemeler, Yıllık Faaliyet Raporu'nda yer alan finansal bilgilerin ilgili hesap dönemi sonu itibarıyla düzenlenen Bağımsız Denetim Raporu ile uyumuna ve doğruluğuna ilişkin önemli bir hatanın olup olmadığı konusunda makul bir güvence sağlamak üzere planlanmasını ve yürütülmesini gerektirmektedir. Gerçekleştirilen denetimin, görüşümüzün oluşturulmasında uygun ve yeterli bir dayanak oluşturduğuna inanıyoruz.

Görüşümüze göre, Yönetmelik uyarınca hazırlanan ilişikteki Yıllık Faaliyet Raporu'nda yer alan finansal bilgiler, bütün önemli taraflarıyla Eureko Sigorta Anonim Şirketi'nin 31 Aralık 2010 tarihi itibarıyla düzenlenen Bağımsız Denetim Raporu ile uyumludur.

İstanbul
15 Mart 2011

Akis Bağımsız Denetim ve
Serbest Muhasebeci Mali Müşavirlik
Anonim Şirketi

Ruşen Fikret Selamet
Sorumlu Ortak, Başdenetçi

Eureko Sigorta Anonim Şirketi

31 Aralık 2010
Tarihinde Sona Eren Yıla Ait
Finansal Tablolar ve
Bağımsız Denetim Raporu

Akis Bağımsız Denetim ve Serbest
Muhasebeci Mali Müşavirlik Anonim Şirketi
11 Şubat 2011
Bu rapor 1 sayfa bağımsız denetim
raporu ile 70 sayfa finansal tablo ve
dipnotlarından oluşmaktadır.

Akis Bağımsız Denetim ve Serbest Muhasebeci Mali Müşavirlik A.Ş.
Yapı Kredi Plaza C Blok Kat 17
Büyükdere Caddesi
Levent 34330 İstanbul

Telephone +90 (212) 317 74 00
Fax +90 (212) 317 73 00
Internet www.kpmg.com.tr

BAĞIMSIZ DENETİM RAPORU

Eureko Sigorta Anonim Şirketi Yönetim Kurulu'na

Eureko Sigorta Anonim Şirketi'nin ("Şirket") 31 Aralık 2010 tarihi itibarıyla hazırlanan ve ekte yer alan bilançosunu, aynı tarihte sona eren yıla ait gelir tablosunu, özsermaye değişim tablosunu ve nakit akış tablosunu, önemli muhasebe politikalarının özetini ve dipnotları denetlemiş bulunuyoruz.

Finansal Tablolarla İlgili Olarak Şirket Yönetiminin Sorumluluğu

Şirket yönetimi finansal tabloların sigortacılık mevzuatı gereği yürürlükte bulunan muhasebe ilke ve standartlarına göre hazırlanması ve dürüst bir şekilde sunumundan sorumludur. Bu sorumluluk, finansal tabloların hata ve/veya hile ve usulsüzlükten kaynaklanan önemli yanlışlıklar içermeyecek biçimde hazırlanarak, gerçeği dürüst bir şekilde yansıtmasını sağlamak amacıyla gerekli iç sistemlerin tasarlanmasını, uygulanmasını ve devam ettirilmesini, koşulların gerektirdiği muhasebe tahminlerinin yapılmasını ve uygun muhasebe politikalarının seçilmesini ve uygulanmasını içermektedir.

Bağımsız Denetim Kuruluşunun Sorumluluğu

Sorumluluğumuz, yaptığımız bağımsız denetime dayanarak bu finansal tablolar hakkında görüş bildirmektir. Bağımsız denetimimiz, sigortacılık mevzuatı gereği yürürlükte bulunan bağımsız denetim ilkelerine ilişkin düzenlemelere uygun olarak gerçekleştirilmiştir. Bu düzenlemeler, etik ilkelere uyulmasını ve bağımsız denetimin, finansal tabloların gerçeği doğru ve dürüst bir biçimde yansıtıp yansıtmadığı konusunda makul bir güvenceyi sağlamak üzere planlanarak yürütülmesini gerektirmektedir.

Bağımsız denetimimiz, finansal tablolardaki tutarlar ve dipnotlar ile ilgili bağımsız denetim kanıtı toplamak amacıyla, bağımsız denetim tekniklerinin kullanılmasını içermektedir. Bağımsız denetim tekniklerinin seçimi, finansal tabloların hata ve/veya hileden ve usulsüzlükten kaynaklanıp kaynaklanmadığı hususu da dahil olmak üzere önemli yanlışlık içerip içermediğine dair risk değerlendirmesini de kapsayacak şekilde, mesleki kanaatimize göre yapılmıştır. Bu risk değerlendirmesinde, Şirket'in iç sistemleri göz önünde bulundurulmuştur. Ancak, amacımız iç sistemlerin etkinliği hakkında görüş vermek değil, bağımsız denetim tekniklerini koşullara uygun olarak tasarlamak amacıyla, Şirket yönetimi tarafından hazırlanan finansal tablolar ile iç sistemler arasındaki ilişkiyi ortaya koymaktır. Bağımsız denetimimiz, ayrıca Şirket yönetimi tarafından benimsenen muhasebe politikaları ile yapılan önemli muhasebe tahminlerinin ve finansal tabloların bir bütün olarak sunumunun uygunluğunun değerlendirilmesini içermektedir.

Bağımsız denetim sırasında temin ettiğimiz bağımsız denetim kanıtlarının, görüşümüzün oluşturulmasına yeterli ve uygun bir dayanak oluşturduğuna inanıyoruz.

Bağımsız Denetçi Görüşü

Görüşümüze göre, ilişikteki finansal tablolar, Eureko Sigorta Anonim Şirketi'nin 31 Aralık 2010 tarihi itibarıyla finansal durumunu, aynı tarihte sona eren yıla ait finansal performansını ve nakit akışlarını, sigortacılık mevzuatı gereği yürürlükte bulunan muhasebe ilke ve standartları (bakınız bilanço dipnotu 2) çerçevesinde doğru ve dürüst bir biçimde yansıtmaktadır.

İstanbul,
11 Şubat 2011

Akis Bağımsız Denetim ve
Serbest Muhasebeci Mali Müşavirlik
Anonim Şirketi

Ruşen Fikret Selamet
Sorumlu Ortak, Başdenetçi

EUREKO SİGORTA ANONİM ŞİRKETİ'NİN
31 ARALIK 2010 TARİHİ İTİBARIYLA HAZIRLANAN
FİNANSAL RAPORU

T.C. Başbakanlık Hazine Müsteşarlığı tarafından yapılan düzenlemeler çerçevesinde yürürlükte bulunan muhasebe ilke ve standartlarına göre 31 Aralık 2010 tarihi itibarıyla hazırlanan finansal tablolar ile bunlara ilişkin açıklama ve dipnotların "Sigorta ve Reasürans Şirketleri ile Emeklilik Şirketlerinin Finansal Raporlamaları Hakkında Yönetmelik" hükümlerine ve Şirketimiz muhasebe kayıtlarına uygun olduğunu belirtiriz.

İstanbul, 11 Şubat 2011

Okan Utkueri
Yönetim Kurulu Üyesi,
Genel Müdür

Coen van der Lubbe
Genel Müdür Yardımcısı

Semra Aysun Ensari
Mali İşler, Fon Yönetimi
ve Bütçe Birim Müdürü

Senay ŞAHİN
Aktüer

Emre Özbek
Kanuni Denetçi

İbrahim Aydınlı
Kanuni Denetçi

Eureko Sigorta Anonim Şirketi

31 Aralık 2010 Tarihi İtibarıyla Bilanço

(Para Birimi: Türk Lirası [TL] olarak ifade edilmiştir.)

VARLIKLAR

I-Cari Varlıklar	Dipnot	Bağımsız Denetimden Geçmiş Cari Dönem 31 Aralık 2010	Bağımsız Denetimden Geçmiş Önceki Dönem 31 Aralık 2009
A-Nakit ve Nakit Benzeri Varlıklar	**14**	**308,313,114**	**223,387,521**
1-Kasa	14	21,866	13,677
2-Alınan Çekler		-	-
3-Bankalar	14	284,748,819	214,327,177
4-Verilen Çekler ve Ödeme Emirleri		-	-
5-Diğer Nakit ve Nakit Benzeri Varlıklar	14	23,542,429	9,046,667
B-Finansal Varlıklar ile Riski Sigortalılara Ait Finansal Yatırımlar	**11**	**129,672,225**	**116,778,807**
1-Satılmaya Hazır Finansal Varlıklar	11	129,672,225	116,778,807
2-Vadeye Kadar Elde Tutulacak Finansal Varlıklar		-	-
3-Alım Satım Amaçlı Finansal Varlıklar		-	-
4-Krediler		-	-
5-Krediler Karşılığı		-	-
6-Riski Hayat Poliçesi Sahiplerine Ait Finansal Yatırımlar		-	-
7-Şirket Hissesi		-	-
8-Finansal Varlıklar Değer Düşüklüğü Karşılığı		-	-
C-Esas Faaliyetlerden Alacaklar	**12**	**167,868,144**	**156,367,075**
1-Sigortacılık Faaliyetlerinden Alacaklar	12	173,231,294	159,054,273
2-Sigortacılık Faaliyetlerinden Alacaklar Karşılığı	4.2,12	(5,363,150)	(2,687,198)
3-Reasürans Faaliyetlerinden Alacaklar		-	-
4-Reasürans Faaliyetlerinden Alacaklar Karşılığı		-	-
5-Sigorta ve Reasürans Şirketleri Nezdindeki Depolar		-	-
6-Sigortalılara Krediler (İkrazlar)		-	-
7-Sigortalılara Krediler (İkrazlar) Karşılığı		-	-
8-Emeklilik Faaliyetlerinden Alacaklar		-	-
9-Esas Faaliyetlerden Kaynaklanan Şüpheli Alacaklar	4.2,12	3,039,097	1,877,887
10-Esas Faaliyetlerden Kaynaklanan Şüpheli Alacaklar Karşılığı	4.2,12	(3,039,097)	(1,877,887)
D-İlişkili Taraflardan Alacaklar	**12,45**	**326,936**	**708,508**
1-Ortaklardan Alacaklar	12,45	326,936	708,508
2-İştiraklerden Alacaklar		-	-
3-Bağlı Ortaklıklardan Alacaklar		-	-
4-Müşterek Yönetime Tabi Teşebbüslerden Alacaklar		-	-
5-Personelden Alacaklar		-	-
6-Diğer İlişkili Taraflardan Alacaklar		-	-
7-İlişkili Taraflardan Alacaklar Reeskontu		-	-
8-İlişkili Taraflardan Şüpheli Alacaklar		-	-
9-İlişkili Taraflardan Şüpheli Alacaklar Karşılığı		-	-
E-Diğer Alacaklar	**12**	**136,874**	**342,603**
1-Finansal Kiralama Alacakları		-	-
2-Kazanılmamış Finansal Kiralama Faiz Gelirleri		-	-
3-Verilen Depozito ve Teminatlar		-	-
4-Diğer Çeşitli Alacaklar	12	136,874	342,603
5-Diğer Çeşitli Alacaklar Reeskontu		-	-
6-Şüpheli Diğer Alacaklar		-	-
7-Şüpheli Diğer Alacaklar Karşılığı		-	-
F-Gelecek Aylara Ait Giderler ve Gelir Tahakkukları		**48,562,663**	**36,198,324**
1-Gelecek Aylara Ait Giderler	17	48,348,542	35,846,562
2-Tahakkuk Etmiş Faiz ve Kira Gelirleri		-	-
3-Gelir Tahakkukları		-	-
4-Gelecek Aylara Ait Diğer Giderler ve Gelir Tahakkukları		214,121	351,762
G-Diğer Cari Varlıklar		**77,306**	**234,307**
1-Gelecek Aylar İhtiyacı Stoklar		51,466	193,018
2-Peşin Ödenen Vergiler ve Fonlar		-	-
3-Ertelenmiş Vergi Varlıkları		-	-
4-İş Avansları		15,103	34,065
5-Personele Verilen Avanslar		10,737	7,224
6-Sayım ve Tesellüm Noksanları		-	-
7-Diğer Çeşitli Cari Varlıklar		-	-
8-Diğer Cari Varlıklar Karşılığı		-	-
I-Cari Varlıklar Toplamı		**654,957,262**	**534,017,145**

İlişikteki dipnotlar, bu finansal tabloların tamamlayıcı parçalarıdır.

Eureko Sigorta Anonim Şirketi
31 Aralık 2010 Tarihi İtibarıyla Bilanço
(Para Birimi: Türk Lirası [TL] olarak ifade edilmiştir.)

VARLIKLAR

II-Cari Olmayan Varlıklar	Dipnot	Bağımsız Denetimden Geçmiş Cari Dönem 31 Aralık 2010	Bağımsız Denetimden Geçmiş Önceki Dönem 31 Aralık 2009
A-Esas Faaliyetlerden Alacaklar		**2,675,745**	**2,285,461**
1-Sigortacılık Faaliyetlerinden Alacaklar		2,675,745	2,285,461
2-Sigortacılık Faaliyetlerinden Alacaklar Karşılığı		-	-
3-Reasürans Faaliyetlerinden Alacaklar		-	-
4-Reasürans Faaliyetlerinden Alacaklar Karşılığı		-	-
5-Sigorta ve Reasürans Şirketleri Nezdindeki Depolar		-	-
6-Sigortalılara Krediler (İkrazlar)		-	-
7-Sigortalılara Krediler (İkrazlar) Karşılığı		-	-
8-Emeklilik Faaliyetlerinden Alacaklar		-	-
9-Esas Faaliyetlerden Kaynaklanan Şüpheli Alacaklar	4.2,12	16,475,333	14,334,256
10-Esas Faaliyetlerden Kaynaklanan Şüpheli Alacaklar Karşılığı	4.2,12	(16,475,333)	(14,334,256)
B-İlişkili Taraflardan Alacaklar		**-**	**-**
1-Ortaklardan Alacaklar		-	-
2-İştiraklerden Alacaklar		-	-
3-Bağlı Ortaklıklardan Alacaklar		-	-
4-Müşterek Yönetime Tabi Teşebbüslerden Alacaklar		-	-
5-Personelden Alacaklar		-	-
6-Diğer İlişkili Taraflardan Alacaklar		-	-
7-İlişkili Taraflardan Alacaklar Reeskontu		-	-
8-İlişkili Taraflardan Şüpheli Alacaklar		-	-
9-İlişkili Taraflardan Şüpheli Alacaklar Karşılığı		-	-
C-Diğer Alacaklar		**25,045**	**24,715**
1-Finansal Kiralama Alacakları		-	-
2-Kazanılmamış Finansal Kiralama Faiz Gelirleri		-	-
3-Verilen Depozito ve Teminatlar		25,045	24,715
4-Diğer Çeşitli Alacaklar		-	-
5-Diğer Çeşitli Alacaklar Reeskontu		-	-
6-Şüpheli Diğer Alacaklar		-	-
7-Şüpheli Diğer Alacaklar Karşılığı		-	-
D-Finansal Varlıklar	**9**	**1,136,759**	**1,136,759**
1-Bağlı Menkul Kıymetler		-	-
2-İştirakler	9	1,136,759	1,136,759
3-İştirakler Sermaye Taahhütleri		-	-
4-Bağlı Ortaklıklar		-	-
5-Bağlı Ortaklıklar Sermaye Taahhütleri		-	-
6-Müşterek Yönetime Tabi Teşebbüsler		-	-
7-Müşterek Yönetime Tabi Teşebbüsler Sermaye Taahhütleri		-	-
8-Finansal Varlıklar ve Riski Sigortalılara Ait Finansal Yatırımlar		-	-
9-Diğer Finansal Varlıklar		-	-
10-Finansal Varlıklar Değer Düşüklüğü Karşılığı		-	-
E-Maddi Varlıklar	**6**	**3,440,792**	**4,984,087**
1-Yatırım Amaçlı Gayrimenkuller		-	-
2-Yatırım Amaçlı Gayrimenkuller Değer Düşüklüğü Karşılığı		-	-
3-Kullanım Amaçlı Gayrimenkuller		-	-
4-Makine ve Teçhizatlar		-	-
5-Demirbaş ve Tesisatlar	6	9,679,355	9,158,642
6-Motorlu Taşıtlar	6	34,018	34,018
7-Diğer Maddi Varlıklar (Özel Maliyet Bedelleri Dahil)	6	1,841,272	1,840,139
8-Kiralama Yoluyla Edinilmiş Maddi Varlıklar		-	-
9-Birikmiş Amortismanlar	6	(8,113,853)	(6,048,712)
10-Maddi Varlıklara İlişkin Avanslar (Yapılmakta Olan Yatırımlar Dahil)		-	-
F-Maddi Olmayan Varlıklar	**8**	**10,853,460**	**8,705,909**
1-Haklar		-	-
2-Şerefiye		-	-
3-Faaliyet Öncesi Döneme Ait Giderler		-	-
4-Araştırma ve Geliştirme Giderleri		-	-
5-Diğer Maddi Olmayan Varlıklar	8	24,522,461	18,986,487
6-Birikmiş İtfalar	8	(13,669,001)	(10,280,578)
7-Maddi Olmayan Varlıklara İlişkin Avanslar		-	-
G-Gelecek Yıllara Ait Giderler ve Gelir Tahakkukları	**17**	**1,435,586**	**1,183,808**
1-Gelecek Yıllara Ait Giderler	17	1,435,586	1,183,808
2-Gelir Tahakkukları		-	-
3-Gelecek Yıllara Ait Diğer Giderler ve Gelir Tahakkukları		-	-
H-Diğer Cari Olmayan Varlıklar	**21**	**6,482,204**	**2,720,814**
1-Efektif Yabancı Para Hesapları		-	-
2-Döviz Hesapları		-	-
3-Gelecek Yıllar İhtiyacı Stoklar		-	-
4-Peşin Ödenen Vergiler ve Fonlar		-	-
5-Ertelenmiş Vergi Varlıkları	21	6,482,204	2,720,814
6-Diğer Çeşitli Cari Olmayan Varlıklar		-	-
7-Diğer Cari Olmayan Varlıklar Amortismanı		-	-
8-Diğer Cari Olmayan Varlıklar Karşılığı		-	-
II-Cari Olmayan Varlıklar Toplamı		**26,049,591**	**21,041,553**
Varlıklar Toplamı		**681,006,853**	**555,058,698**

İlişikteki dipnotlar, bu finansal tabloların tamamlayıcı parçalarıdır.

Eureko Sigorta Anonim Şirketi
31 Aralık 2010 Tarihi İtibarıyla Bilanço
(Para Birimi: Türk Lirası [TL] olarak ifade edilmiştir.)

YÜKÜMLÜLÜKLER

III-Kısa Vadeli Yükümlülükler	Dipnot	Bağımsız Denetimden Geçmiş Cari Dönem 31 Aralık 2010	Bağımsız Denetimden Geçmiş Önceki Dönem 31 Aralık 2009
A-Finansal Borçlar	**20**	**515,399**	**445,021**
1-Kredi Kuruluşlarına Borçlar	20	515,399	445,021
2-Finansal Kiralama İşlemlerinden Borçlar		-	-
3-Ertelenmiş Finansal Kiralama Borçlanma Maliyetleri		-	-
4-Uzun Vadeli Kredilerin Ana Para Taksitleri ve Faizleri		-	-
5-Çıkarılmış Tahviller (Bonolar) Anapara, Taksit ve Faizleri		-	-
6-Çıkarılmış Diğer Finansal Varlıklar		-	-
7-Çıkarılmış Diğer Finansal Varlıklar İhraç Farkı		-	-
8-Diğer Finansal Borçlar (Yükümlülükler)		-	-
B-Esas Faaliyetlerden Borçlar	**19**	**53,379,942**	**47,655,426**
1-Sigortacılık Faaliyetlerinden Borçlar	19	53,379,942	47,655,426
2-Reasürans Faaliyetlerinden Borçlar		-	-
3-Sigorta ve Reasürans Şirketlerinden Alınan Depolar		-	-
4-Emeklilik Faaliyetlerinden Borçlar		-	-
5-Diğer Esas Faaliyetlerden Borçlar		-	-
6-Diğer Esas Faaliyetlerden Borçlar Borç Senetleri Reeskontu		-	-
C-İlişkili Taraflara Borçlar	**19**	**1,568,141**	**824,092**
1-Ortaklara Borçlar		-	-
2-İştiraklere Borçlar		-	-
3-Bağlı Ortaklıklara Borçlar		-	-
4-Müşterek Yönetime Tabi Teşebbüslere Borçlar		-	-
5-Personele Borçlar		48,509	25,762
6-Diğer İlişkili Taraflara Borçlar	45	1,519,632	798,330
D-Diğer Borçlar	**19**	**3,543,647**	**1,425,920**
1-Alınan Depozito ve Teminatlar		-	-
2-Diğer Çeşitli Borçlar	19	3,543,647	1,425,920
3-Diğer Çeşitli Borçlar Reeskontu		-	-
E-Sigortacılık Teknik Karşılıkları	**17**	**267,073,761**	**209,781,653**
1-Kazanılmamış Primler Karşılığı-Net	17	187,350,166	142,143,395
2-Devam Eden Riskler Karşılığı-Net	2.25,17	3,362,195	5,662,244
3-Hayat Matematik Karşılığı-Net		-	-
4-Muallak Hasar ve Tazminat Karşılığı-Net	17	76,361,400	61,976,014
5-İkramiye ve İndirimler Karşılığı-Net		-	-
6-Yatırım Riski Hayat Sigortası Poliçe Sahiplerine Ait Poliçeler İçin Ayrılan Karşılık-Net	-	-	-
7-Diğer Teknik Karşılıklar-Net		-	-
F-Ödenecek Vergi ve Benzeri Diğer Yükümlülükler İle Karşılıkları	**19**	**10,101,962**	**6,997,737**
1-Ödenecek Vergi ve Fonlar		4,922,799	3,687,413
2-Ödenecek Sosyal Güvenlik Kesintileri		509,238	432,620
3-Vadesi Geçmiş, Ertelenmiş veya Taksitlendirilmiş Vergi ve Diğer Yükümlülükler	-	-	-
4-Ödenecek Diğer Vergi ve Benzeri Yükümlülükler	-	240	-
5-Dönem Kârı Vergi ve Diğer Yasal Yükümlülük Karşılıkları	19	17,376,952	14,276,541
6-Dönem Kârının Peşin Ödenen Vergi ve Diğer Yükümlülükleri	19	(12,707,267)	(11,398,837)
7-Diğer Vergi ve Benzeri Yükümlülük Karşılıkları		-	-
G-Diğer Risklere İlişkin Karşılıklar	**23**	**8,347,966**	**5,872,990**
1-Kıdem Tazminatı Karşılığı		-	-
2-Sosyal Yardım Sandığı Varlık Açıkları Karşılığı		-	-
3-Maliyet Giderleri Karşılığı	23	8,347,966	5,872,990
H-Gelecek Aylara Ait Gelirler ve Gider Tahakkukları		**17,889,360**	**17,610,763**
1-Gelecek Aylara Ait Gelirler	19	17,456,310	17,241,823
2-Gider Tahakkukları	23	433,050	368,940
3-Gelecek Aylara Ait Diğer Gelirler ve Gider Tahakkukları		-	-
I-Diğer Kısa Vadeli Yükümlülükler		**-**	**-**
1-Ertelenmiş Vergi Yükümlüğü		-	-
2-Sayım ve Tesellüm Fazlalıkları		-	-
3-Diğer Çeşitli Kısa Vadeli Yükümlülükler		-	-
III-Kısa Vadeli Yükümlülükler Toplamı		**362,420,178**	**290,613,602**

İlişikteki dipnotlar, bu finansal tabloların tamamlayıcı parçalarıdır.

Eureko Sigorta Anonim Şirketi
31 Aralık 2010 Tarihi İtibarıyla Bilanço
(Para Birimi: Türk Lirası [TL] olarak ifade edilmiştir.)

YÜKÜMLÜLÜKLER

IV-Uzun Vadeli Yükümlülükler	Dipnot	Bağımsız Denetimden Geçmiş Cari Dönem 31 Aralık 2010	Bağımsız Denetimden Geçmiş Önceki Dönem 31 Aralık 2009
A-Finansal Borçlar		**-**	**-**
1-Kredi Kuruluşlarına Borçlar		-	-
2-Finansal Kiralama İşlemlerinden Borçlar		-	-
3-Ertelenmiş Finansal Kiralama Borçlanma Maliyetleri		-	-
4-Çıkarılmış Tahviller		-	-
5-Çıkarılmış Diğer Finansal Varlıklar		-	-
6-Çıkarılmış Diğer Finansal Varlıklar İhraç Farkı		-	-
7-Diğer Finansal Borçlar (Yükümlülükler)		-	-
B-Esas Faaliyetlerden Borçlar	**19**	**920,939**	**1,328,729**
1-Sigortacılık Faaliyetlerinden Borçlar	19	920,939	1,328,729
2-Reasürans Faaliyetlerinden Borçlar		-	-
3-Sigorta ve Reasürans Şirketlerinden Alınan Depolar		-	-
4-Emeklilik Faaliyetlerinden Borçlar		-	-
5-Diğer Esas Faaliyetlerden Borçlar		-	-
6-Diğer Esas Faaliyetlerden Borçlar Borç Senetleri Reeskontu		-	-
C-İlişkili Taraflara Borçlar		**-**	**-**
1-Ortaklara Borçlar		-	-
2-İştiraklere Borçlar		-	-
3-Bağlı Ortaklıklara Borçlar		-	-
4-Müşterek Yönetime Tabi Teşebbüslere Borçlar		-	-
5-Personele Borçlar		-	-
6-Diğer İlişkili Taraflara Borçlar		-	-
D-Diğer Borçlar		**176,452**	**110,455**
1-Alınan Depozito ve Teminatlar		176,452	110,455
2-Diğer Çeşitli Borçlar		-	-
3-Diğer Çeşitli Borçlar Reeskontu		-	-
E-Sigortacılık Teknik Karşılıkları	**17**	**16,826,606**	**10,082,122**
1-Kazanılmamış Primler Karşılığı-Net	17	8,349,887	4,668,521
2-Devam Eden Riskler Karşılığı-Net		-	-
3-Hayat Matematik Karşılığı-Net		-	-
4-Muallak Hasar ve Tazminat Karşılığı-Net		-	-
5-İkramiye ve İndirimler Karşılığı-Net		-	-
6-Yatırım Riski Hayat Sigortası Poliçe Sahiplerine Ait Poliçeler İçin Ayrılan Karşılık-Net	-	-	-
7-Diğer Teknik Karşılıklar-Net	17	8,476,719	5,413,601
F-Diğer Yükümlülükler ve Karşılıkları		**-**	**-**
1-Ödenecek Diğer Yükümlülükler		-	-
2-Vadesi Geçmiş, Ertelenmiş veya Taksitlendirilmiş Vergi ve Diğer Yükümlülükler	-	-	-
3-Diğer Borç ve Gider Karşılıkları		-	-
G-Diğer Risklere İlişkin Karşılıklar	**23**	**594,166**	**500,398**
1-Kıdem Tazminatı Karşılığı	23	594,166	500,398
2-Sosyal Yardım Sandığı Varlık Açıkları Karşılığı		-	-
H-Gelecek Yıllara Ait Gelirler ve Gider Tahakkukları	**19**	**864,306**	**1,257,252**
1-Gelecek Yıllara Ait Gelirler	19	864,306	1,257,252
2-Gider Tahakkukları		-	-
3-Gelecek Yıllara Ait Diğer Gelirler ve Gider Tahakkukları		-	-
I-Diğer Uzun Vadeli Yükümlülükler		**-**	**-**
1-Ertelenmiş Vergi Yükümlülüğü		-	-
2-Diğer Uzun Vadeli Yükümlülükler		-	-
IV-Uzun Vadeli Yükümlülükler Toplamı		**19,382,469**	**13,278,956**

İlişikteki dipnotlar, bu finansal tabloların tamamlayıcı parçalarıdır.

Eureko Sigorta Anonim Şirketi

31 Aralık 2010 Tarihi İtibarıyla Bilanço

(Para Birimi: Türk Lirası [TL] olarak ifade edilmiştir.)

ÖZSERMAYE

V-Özsermaye	Dipnot	Bağımsız Denetimden Geçmiş Cari Dönem 31 Aralık 2010	Bağımsız Denetimden Geçmiş Önceki Dönem 31 Aralık 2009
A-Ödenmiş Sermaye		**60,000,000**	**60,000,000**
1-(Nominal) Sermaye	2.13,15	60,000,000	60,000,000
2-Ödenmemiş Sermaye		-	-
3-Sermaye Düzeltmesi Olumlu Farkları		-	-
4-Sermaye Düzeltmesi Olumsuz Farkları		-	-
B-Sermaye Yedekleri		**90,080**	**-**
1-Hisse Senedi İhraç Primleri		-	-
2-Hisse Senedi İptal Kârları		-	-
3-Sermayeye Eklenecek Satış Kârları		-	-
4-Yabancı Para Çevirim Farkları		-	-
5-Diğer Sermaye Yedekleri	15	90,080	-
C-Kâr Yedekleri		**190,025,969**	**147,976,243**
1-Yasal Yedekler	15	11,709,287	9,447,878
2-Statü Yedekleri		-	-
3-Olağanüstü Yedekler	15	142,476,122	101,637,714
4-Özel Fonlar (Yedekler)		-	-
5-Finansal Varlıkların Değerlemesi	11,15	6,982,831	8,032,922
6-Diğer Kâr Yedekleri	15	28,857,729	28,857,729
D-Geçmiş Yıllar Kârları		**-**	**10,903**
1-Geçmiş Yıllar Kârları		-	10,903
E-Geçmiş Yıllar Zararları		**-**	**-**
1-Geçmiş Yıllar Zararları		-	-
F-Dönem Net Kârı		**49,088,157**	**43,178,994**
1-Dönem Net Kârı		49,088,157	43,178,994
2-Dönem Net Zararı		-	-
Özsermaye Toplamı		**299,204,206**	**251,166,140**
Yükümlülükler Toplamı		**681,006,853**	**555,058,698**

İlişikteki dipnotlar, bu finansal tabloların tamamlayıcı parçalarıdır.

Eureko Sigorta Anonim Şirketi
31 Aralık 2010 Tarihinde Sona Eren Yıla Ait
Gelir Tablosu
(Para Birimi: Türk Lirası [TL] olarak ifade edilmiştir.)

I-TEKNİK BÖLÜM

	Dipnot	Bağımsız Denetimden Geçmiş Cari Dönem 31 Aralık 2010	Bağımsız Denetimden Geçmiş Önceki Dönem 31 Aralık 2009
A-Hayat Dışı Teknik Gelir		**308,718,776**	**281,028,444**
1-Kazanılmış Primler (Reasürör Payı Düşülmüş Olarak)		294,374,518	253,886,206
1.1-Yazılan Primler (Reasürör Payı Düşülmüş Olarak)	17	340,962,606	264,472,634
1.1.1-Brüt Yazılan Primler	17	618,402,777	539,180,601
1.1.2-Reasüröre Devredilen Primler	10,17	(277,440,171)	(274,707,967)
1.2-Kazanılmamış Primler Karşılığında Değişim (Reasürör Payı ve Devreden Kısım Düşülmüş Olarak)	17,29	(48,888,137)	(6,365,621)
1.2.1-Kazanılmamış Primler Karşılığı	17	(60,243,880)	(42,611,485)
1.2.2-Kazanılmamış Primler Karşılığında Reasürör Payı	10,17	11,355,743	36,245,864
1.3-Devam Eden Riskler Karşılığında Değişim (Reasürör Payı ve Devreden Kısım Düşülmüş Olarak)	29	2,300,049	(4,220,807)
1.3.1-Devam Eden Riskler Karşılığı		(1,829,572)	(4,680,962)
1.3.2-Devam Eden Riskler Karşılığında Reasürör Payı	10	4,129,621	460,155
2-Teknik Olmayan Bölümden Aktarılan Yatırım Gelirleri		14,114,509	22,001,164
3-Diğer Teknik Gelirler (Reasürör Payı Düşülmüş Olarak)	47	229,749	5,141,074
3.1-Brüt Diğer Teknik Gelirler		6,914,658	8,154,465
3.2-Brüt Diğer Teknik Gelirlerde Reasürör Payı		(6,684,909)	(3,013,391)
B-Hayat Dışı Teknik Gider		**(255,078,596)**	**(241,597,334)**
1-Gerçekleşen Hasarlar (Reasürör Payı Düşülmüş Olarak)	17	(140,532,757)	(145,372,700)
1.1-Ödenen Hasarlar (Reasürör Payı Düşülmüş Olarak)	17,29	(130,609,322)	(139,219,759)
1.1.1-Brüt Ödenen Hasarlar	17	(279,520,903)	(294,336,763)
1.1.2-Ödenen Hasarlarda Reasürör Payı	10,17	148,911,581	155,117,004
1.2-Muallak Hasarlar Karşılığında Değişim (Reasürör Payı ve Devreden Kısım Düşülmüş Olarak)	17,29	(9,923,435)	(6,152,941)
1.2.1-Muallak Hasarlar Karşılığı	17	(94,411,652)	(48,138,398)
1.2.2-Muallak Hasarlar Karşılığında Reasürör Payı	10,17	84,488,217	41,985,457
2-İkramiye ve İndirimler Karşılığında Değişim (Reasürör Payı ve Devreden Kısım Düşülmüş Olarak)		-	-
2.1-İkramiye ve İndirimler Karşılığı		-	-
2.2-İkramiye ve İndirimler Karşılığında Reasürör Payı		-	-
3-Diğer Teknik Karşılıklarda Değişim (Reasürör Payı ve Devreden Kısım Düşülmüş Olarak)	29	(3,063,118)	(2,905,678)
4-Faaliyet Giderleri	32	(111,482,721)	(93,318,956)
C-Teknik Bölüm Dengesi-Hayat Dışı (A-B)		**53,640,180**	**39,431,110**
D-Hayat Teknik Gelir		**-**	**-**
1-Kazanılmış Primler (Reasürör Payı Düşülmüş Olarak)		-	-
1.1-Yazılan Primler (Reasürör payı Düşülmüş Olarak)		-	-
1.1.1-Brüt Yazılan Primler		-	-
1.1.2-Reasüröre Devredilen Primler		-	-
1.2-Kazanılmamış Primler Karşılığında Değişim (Reasürör Payı ve Devreden Kısım Düşülmüş Olarak)		-	-
1.2.1-Kazanılmamış Primler Karşılığı		-	-
1.2.2-Kazanılmamış Primler Karşılığında Reasürör Payı		-	-
1.3-Devam Eden Riskler Karşılığında Değişim (Reasürör Payı ve Devreden Kısım Düşülmüş Olarak)		-	-
1.3.1-Devam Eden Riskler Karşılığı		-	-
1.3.2-Devam Eden Riskler Karşılığında Reasürör Payı		-	-
2-Hayat Branşı Yatırım Geliri		-	-
3-Yatırımlardaki Gerçekleşmemiş Kârlar		-	-
4-Diğer Teknik Gelirler (Reasürör Payı Düşülmüş Olarak)		-	-

İlişikteki dipnotlar, bu finansal tabloların tamamlayıcı parçalarıdır.

Eureko Sigorta Anonim Şirketi
31 Aralık 2010 Tarihinde Sona Eren Yıla Ait
Gelir Tablosu
(Para Birimi: Türk Lirası [TL] olarak ifade edilmiştir.)

I-TEKNİK BÖLÜM	Dipnot	Bağımsız Denetimden Geçmiş Cari Dönem 31 Aralık 2010	Bağımsız Denetimden Geçmiş Önceki Dönem 31 Aralık 2009
E-Hayat Teknik Gider		**-**	**-**
1-Gerçekleşen Hasarlar (Reasürör Payı Düşülmüş Olarak)		-	-
1.1-Ödenen Tazminatlar (Reasürör Payı Düşülmüş Olarak)		-	-
1.1.1-Brüt Ödenen Tazminatlar		-	-
1.1.2-Ödenen Tazminatlarda Reasürör Payı		-	-
1.2-Muallak Tazminatlar Karşılığında Değişim (Reasürör Payı ve Devreden Kısım Düşülmüş Olarak)		-	-
1.2.1-Muallak Tazminatlar Karşılığı		-	-
1.2.2-Muallak Hasarlar Karşılığında Reasürör Payı		-	-
2-İkramiye ve İndirimler Karşılığında Değişim (Reasürör Payı ve Devreden Kısım Düşülmüş Olarak)		-	-
2.1-İkramiye ve İndirimler Karşılığı		-	-
2.2-İkramiye ve İndirimler Karşılığında Reasürör Payı		-	-
3-Hayat Matematik Karşılığında Değişim (Reasürör Payı ve Devreden Kısım Düşülmüş Olarak)		-	-
3.1-Hayat Matematik Karşılığı		-	-
3.2-Hayat Matematik Karşılığında Reasürör Payı		-	-
4-Yatırım Riski Hayat Sigortası Poliçe Sahiplerine Ait Poliçeler İçin Ayrılan Karşılıklarda Değişim (Reasürör Payı ve Devreden Kısım Düşülmüş Olarak)		-	-
4.1-Yatırım Riski Hayat Sigortası Poliçe Sahiplerine Ait Poliçeler İçin Ayrılan Karşılıklar		-	-
4.2-Yatırım Riski Hayat Sigortası Poliçe Sahiplerine Ait Poliçeler İçin Ayrılan Karşılıklarda Reasürör Payı		-	-
5-Diğer Teknik Karşılıklarda Değişim (Reasürör Payı ve Devreden Kısım Düşülmüş Olarak)		-	-
6-Faaliyet Giderleri		-	-
7-Yatırım Giderler		-	-
8-Yatırımlardaki Gerçekleşmemiş Zararlar		-	-
9-Teknik Olmayan Bölüme Aktarılan Yatırım Gelirleri		-	-
F-Teknik Bölüm Dengesi-Hayat (D-E)		**-**	**-**
G-Emeklilik Teknik Gelir		**-**	**-**
1-Fon İşletim Gelirleri		-	-
2-Yönetim Gideri Kesintisi		-	-
3-Giriş Aidatı Gelirleri		-	-
4-Ara Verme Halinde Yönetim Gideri Kesintisi		-	-
5-Özel Hizmet Gideri Kesintisi		-	-
6-Sermaye Tahsis Avansı Değer Artış Gelirleri		-	-
7-Diğer Teknik Gelirler		-	-
H-Emeklilik Teknik Gideri		**-**	**-**
1-Fon İşletim Giderleri		-	-
2-Sermaye Tahsis Avansları Değer Azalış Giderleri		-	-
3-Faaliyet Giderleri		-	-
4-Diğer Teknik Giderler		-	-
I-Teknik Bölüm Dengesi-Emeklilik (G-H)		**-**	**-**

İlişikteki dipnotlar, bu finansal tabloların tamamlayıcı parçalarıdır.

Eureko Sigorta Anonim Şirketi
31 Aralık 2010 Tarihinde Sona Eren Yıla Ait
Gelir Tablosu
(Para Birimi: Türk Lirası [TL] olarak ifade edilmiştir.)

I-TEKNİK OLMAYAN BÖLÜM	Dipnot	Bağımsız Denetimden Geçmiş Cari Dönem 31 Aralık 2010	Bağımsız Denetimden Geçmiş Önceki Dönem 31 Aralık 2009
C-Teknik Bölüm Dengesi-Hayat Dışı (A-B)		**53,640,180**	**39,431,110**
F-Teknik Bölüm Dengesi-Hayat (D-E)		**-**	**-**
I Teknik Bölüm Dengesi-Emeklilik (G-H)		**-**	**-**
J-Genel Teknik Bölüm Dengesi (C+F+I)		**53,640,180**	**39,431,110**
K-Yatırım Gelirleri	**4.2**	**35,575,906**	**43,546,549**
1-Finansal Yatırımlardan Elde Edilen Gelirler	4.2	39,536,926	37,973,670
2-Finansal Yatırımların Nakde Çevrilmesinden Elde Edilen Kârlar		-	-
3-Finansal Yatırımların Değerlemesi	4.2	(3,963,421)	3,114,446
4-Kambiyo Kârları	4.2	-	1,278,299
5-İştiraklerden Gelirler	4.2	2,401	1,563
6-Bağlı Ortaklıklar ve Müşterek Yönetime Tabi Teşebbüslerden Gelirler		-	-
7-Arazi, Arsa ile Binalardan Elde Edilen Gelirler		-	1,178,571
8-Türev Ürünlerden Elde Edilen Gelirler		-	-
9-Diğer Yatırımlar		-	-
10-Hayat Teknik Bölümünden Aktarılan Yatırım Gelirleri		-	-
L-Yatırım Giderleri		**(22,786,616)**	**(27,403,172)**
1-Yatırım Yönetim Giderleri-Faiz Dahil		(1,538,693)	(1,632,414)
2-Yatırımlar Değer Azalışları		-	-
3-Yatırımların Nakde Çevrilmesi Sonucunda Oluşan Zararlar		-	-
4-Hayat Dışı Teknik Bölümüne Aktarılan Yatırım Gelirleri		(14,114,509)	(22,001,164)
5-Türev Ürünler Sonucunda Oluşan Zararlar		-	-
6-Kambiyo Zararları		(1,679,850)	-
7-Amortisman ve İtfa Payı Giderleri	6,8	(5,453,564)	(3,769,594)
8-Diğer Yatırım Giderleri		-	-
M-Diğer Faaliyetlerden ve Olağandışı Faaliyetlerden Gelir ve Kârlar ile Gider ve Zararlar		**(491,731)**	**1,181,578**
1-Karşılıklar Hesabı	47	(6,484,518)	(6,483,733)
2-Reeskont Hesabı	47	241,389	622,224
3-Özellikli Sigortalar Hesabı		-	-
4-Enflasyon Düzeltmesi Hesabı		-	-
5-Ertelenmiş Vergi Varlığı Hesabı	35	3,840,240	2,477,210
6-Ertelenmiş Vergi Yükümlülüğü Gideri	35	(347,418)	236,209
7-Diğer Gelir ve Kârlar	47	3,684,628	4,672,385
8-Diğer Gider ve Zararlar	47	(2,172,235)	(342,717)
9-Önceki Yıl Gelir ve Kârları	47	746,183	-
10-Önceki Yıl Gider ve Zararları		-	-
N-Dönem Net Kârı veya Zararı		**49,088,157**	**43,178,994**
1-Dönem Kârı ve Zararı		65,937,739	56,756,065
2-Dönem Kârı Vergi ve Diğer Yasal Yükümlülük Karşılıkları	35	(16,849,582)	(13,577,071)
3-Dönem Net Kâr veya Zararı		49,088,157	43,178,994
4-Enflasyon Düzeltme Hesabı		-	-

İlişikteki dipnotlar, bu finansal tabloların tamamlayıcı parçalarıdır.

Eureko Sigorta Anonim Şirketi
31 Aralık 2010 Tarihinde Sona Eren Yıla Ait
Nakit Akış Tablosu
(Para Birimi: Türk Lirası [TL] olarak ifade edilmiştir.)

	Dipnot	Bağımsız Denetimden Geçmiş Cari Dönem 31 Aralık 2010	Bağımsız Denetimden Geçmiş Önceki Dönem 31 Aralık 2009
A. ESAS FAALİYETLERDEN KAYNAKLANAN NAKİT AKIMLARI			
1. Sigortacılık faaliyetlerinden elde edilen nakit girişleri		777,580,284	744,002,880
2. Reasürans faaliyetlerinden elde edilen nakit girişleri		-	-
3. Emeklilik faaliyetlerinden elde edilen nakit girişleri		-	-
4. Sigortacılık faaliyetleri nedeniyle yapılan nakit çıkışı		(696,883,686)	(688,247,098)
5. Reasürans faaliyetleri nedeniyle nakit çıkışı		-	-
6. Emeklilik faaliyetleri nedeniyle nakit çıkışı		-	-
7. Esas faaliyetler sonucu oluşan nakit		**80,696,598**	**55,755,782**
8. Faiz ödemeleri		-	-
9. Gelir vergisi ödemeleri		(15,063,646)	(15,735,549)
10. Diğer nakit girişleri		9,249,295	4,602,444
11. Diğer nakit çıkışları		(3,659,236)	(4,630,860)
12. Esas faaliyetlerden kaynaklanan net nakit		**71,223,011**	**39,991,817**
B. YATIRIM FAALİYETLERİNDEN KAYNAKLANAN NAKİT AKIMLARI			
1. Maddi varlıkların satışı	6	-	12,250,000
2. Maddi varlıkların iktisabı	6,8	(6,057,820)	(7,546,846)
3. Mali varlık iktisabı	11	(38,368,521)	(85,565,100)
4. Mali varlıkların satışı	11	26,939,799	53,698,265
5. Alınan faizler		32,848,393	33,905,347
6. Alınan temettüler	4.2	2,401	1,563
7. Diğer nakit girişleri		-	1,278,298
8. Diğer nakit çıkışları		(1,679,851)	(183,750)
9. Yatırım faaliyetlerinden kaynaklanan net nakit		**13,684,401**	**7,837,777**
C. FİNANSMAN FAALİYETLERİNDEN KAYNAKLANAN NAKİT AKIMLARI		**-**	**-**
1. Hisse senedi ihracı		-	-
2. Kredilerle ilgili nakit girişleri		70,378	56,502
3. Finansal kiralama borçları ödemeleri		-	-
4. Ödenen temettüler		-	-
5. Diğer nakit girişleri		-	-
6. Diğer nakit çıkışları		-	-
7. Finansman faaliyetlerinden kaynaklanan net nakit		**70,378**	**56,502**
D. KUR FARKLARININ NAKİT VE NAKİT BENZERLERİNE OLAN ETKİSİ		**-**	**-**
E. Nakit ve nakit benzerlerinde meydana gelen net artış		**84,977,790**	**47,886,096**
F. Dönem başındaki nakit ve nakit benzerleri mevcudu	**14**	**221,382,250**	**173,496,154**
G. Dönem sonundaki nakit ve nakit benzerleri mevcudu	**14**	**306,360,040**	**221,382,250**

İlişikteki dipnotlar, bu finansal tabloların tamamlayıcı parçalarıdır.

Eureko Sigorta Anonim Şirketi
31 Aralık 2010 Tarihinde Sona Eren Yıla Ait Özkaynak Değişim Tablosu
(Para Birimi: Türk Lirası [TL] olarak ifade edilmiştir.)

Bağımsız Denetimden Geçmiş Özkaynak Değişim Tablosu-31 Aralık 2009

	Dipnot	Sermaye	İşletmenin Kendi Hisse Senetleri	Varlıklarda Değer Artışı	Öz sermaye Enflasyon Düzeltmesi Farkları	Yabancı Para Çevrim Farkları	Yasal Yedekler	Statü Yedekleri	Diğer Yedekler ve Dağıtılmamış Karlar	Net Dönem Karı	Geçmiş Yıllar Zararları	Toplam
I-Önceki Dönem Sonu Bakiyesi-31 Aralık 2008		**60,000,000**	**-**	**3,440,299**	**-**	**-**	**6,680,319**	**-**	**77,911,817**	**57,648,913**	**(2,286,825)**	**203,394,523**
A-Sermaye Artırımı		-	-	-	-	-	-	-	-	-	-	**-**
1-Nakit		-	-	-	-	-	-	-	-	-	-	**-**
2-İç Kaynaklardan		-	-	-	-	-	-	-	-	-	-	**-**
B-İşletmenin Aldığı Kendi Hisse Senetleri		-	-	-	-	-	-	-	-	-	-	**-**
C-Gelir Tablosunda Yer Almayan Kazanç ve Kayıplar		-	-	-	-	-	-	-	-	-	-	**-**
D-Finansal Varlıkların Değerlemesi	15	-	-	4,592,623	-	-	-	-	-	-	-	**4,592,623**
E-Yabancı Para Çevrim Farkları		-	-	-	-	-	-	-	-	-	-	**-**
F-Diğer Kazanç ve Kayıplar		-	-	-	-	-	-	-	-	-	-	**-**
G-Enflasyon Düzeltme Farkları		-	-	-	-	-	-	-	-	-	-	**-**
H-Net Dönem Karı		-	-	-	-	-	-	-	-	43,178,994	-	**43,178,994**
I-Diğer Yedekler ve Dağıtılmamış Karlardan Transferler	15	-	-	-	-	-	2,767,559	-	52,583,626	(57,648,913)	2,297,728	**-**
J-Dağıtılan Temettü		-	-	-	-	-	-	-	-	-	-	**-**
II-Dönem Sonu Bakiyesi-31 Aralık 2009		**60,000,000**	**-**	**8,032,922**	**-**	**-**	**9,447,878**	**-**	**130,495,443**	**43,178,994**	**10,903**	**251,166,140**

Bağımsız Denetimden Geçmiş Özkaynak Değişim Tablosu-31 Aralık 2010

	Dip not	Sermaye	İşletmenin Kendi Hisse Senetleri	Varlıklarda Değer Artışı	Öz sermaye Enflasyon Düzeltmesi Farkları	Yabancı Para Çevrim Farkları	Yasal Yedekler	Statü Yedekleri	Diğer Yedekler ve Dağıtılmamış Karlar	Net Dönem Karı	Geçmiş Yıllar Karları	Toplam
I-Önceki Dönem Sonu Bakiyesi-31 Aralık 2009		**60,000,000**	**-**	**8,032,922**	**-**	**-**	**9,447,878**	**-**	**130,495,443**	**43,178,994**	**10,903**	**251,166,140**
A-Sermaye Artırımı		-	-	-	-	-	-	-	-	-	-	**-**
1-Nakit		-	-	-	-	-	-	-	-	-	-	**-**
2-İç Kaynaklardan		-	-	-	-	-	-	-	-	-	-	**-**
B-İşletmenin Aldığı Kendi Hisse Senetleri		-	-	-	-	-	-	-	-	-	-	**-**
C-Gelir Tablosunda Yer Almayan Kazanç ve Kayıplar		-	-	-	-	-	-	-	-	-	-	**-**
D-Finansal Varlıkların Değerlemesi	11,15	-	-	(1,050,091)	-	-	-	-	-	-	-	**(1,050,091)**
E-Yabancı Para Çevrim Farkları		-	-	-	-	-	-	-	-	-	-	**-**
F-Diğer Kazanç ve Kayıplar		-	-	-	-	-	-	-	-	-	-	**-**
G-Enflasyon Düzeltme Farkları		-	-	-	-	-	-	-	-	-	-	**-**
H-Net Dönem Karı		-	-	-	-	-	-	-	-	49,088,157	-	**49,088,157**
I-Yedeklere ve Geçmiş Yıllar Zararlarına Transferler	15	-	-	-	-	-	2,261,409	-	40,928,488	(43,178,994)	(10,903)	**-**
J-Dağıtılan Temettü		-	-	-	-	-	-	-	-	-	-	**-**
II-Dönem Sonu Bakiyesi-31 Aralık 2010		**60,000,000**	**-**	**6,982,831**	**-**	**-**	**11,709,287**	**-**	**171,423,931**	**49,088,157**	**-**	**299,204,206**

İlişikteki dipnotlar, bu finansal tabloların tamamlayıcı parçalarıdır.

Eureko Sigorta Anonim Şirketi
31 Aralık 2010 Tarihinde Sona Eren Yıla Ait
Kâr Dağıtım Tablosu
(Para Birimi: Türk Lirası [TL] olarak ifade edilmiştir.)

	Dipnot	Cari Dönem 31 Aralık 2010	Önceki Dönem 31 Aralık 2009
I. DÖNEM KÂRININ DAĞITIMI			
1.1. DÖNEM KÂRI		65,937,739	56,756,065
1.2. ÖDENECEK VERGİ VE YASAL YÜKÜMLÜLÜKLER		(16,849,582)	(13,577,071)
1.2.1. Kurumlar Vergisi (Gelir Vergisi)		(16,849,582)	(13,577,071)
1.2.2. Gelir Vergisi Kesintisi		-	-
1.2.3. Diğer Vergi ve Yasal Yükümlülükler		-	-
A NET DÖNEM KÂRI (1.1-1.2)		**49,088,157**	**43,178,994**
1.3. GEÇMİŞ DÖNEMLER ZARARI (-)		-	-
1.4. BİRİNCİ TERTİP YASAL AKÇE		2,454,408	2,158,950
1.5. ŞİRKETTE BIRAKILMASI VE TASARRUFU ZORUNLU YASAL FONLAR (-)		-	-
B DAĞITILABİLİR NET DÖNEM KÂRI [(A-(1.3 + 1.4 + 1.5)]		**46,633,749**	**41,020,044**
1.6. ORTAKLARA BİRİNCİ TEMETTÜ (-)			
1.6.1. Hisse Senedi Sahiplerine		-	-
1.6.2. İmtiyazlı Hisse Senedi Sahiplerine		-	-
1.6.3 Katılma İntifa Senedi Sahiplerine		-	-
1.6.4 Kâra İştirakli Tahvil Sahiplerine		-	-
1.6.5 Kâr ve Zarar Ortaklığı Belgesi Sahiplerine		-	-
1.7. PERSONELE TEMETTÜ (-)		-	-
1.8. YÖNETİM KURULUNA TEMETTÜ (-)		-	-
1.9. ORTAKLARA İKİNCİ TEMETTÜ (-)		-	-
1.9.1. Hisse Senedi Sahiplerine		-	-
1.9.2. İmtiyazlı Hisse Senedi Sahiplerine		-	-
1.9.3. Katılma İntifa Senedi Sahiplerine		-	-
1.9.4. Kâra İştirakli Tahvil Sahiplerine		-	-
1.9.5. Kâr ve Zarar Ortaklığı Belgesi Sahiplerine		-	-
1.10. İKİNCİ TERTİP YASAL YEDEK AKÇE (-)		-	-
1.11. STATÜ YEDEKLERİ (-)		-	-
1.12. OLAĞANÜSTÜ YEDEKLER		-	-
1.13. DİĞER YEDEKLER		-	-
1.14. ÖZEL FONLAR		-	-
II. YEDEKLERDEN DAĞITIM		**-**	**-**
2.1. DAĞITILAN YEDEKLER		-	-
2.2. İKİNCİ TERTİP YASAL YEDEKLER (-)		-	-
2.3. ORTAKLARA PAY (-)		-	-
2.3.1. Hisse Senedi Sahiplerine		-	-
2.3.2 İmtiyazlı Hisse Senedi Sahiplerine		-	-
2.3.3. Katılma İntifa Senedi Sahiplerine		-	-
2.3.4 Kâra İştirakli Tahvil Sahiplerine		-	-
2.3.5 Kâr ve Zarar Ortaklığı Belgesi Sahiplerine		-	-
2.4. PERSONELE PAY (-)		-	-
2.5. YÖNETİM KURULUNA PAY (-)		-	-
III. HİSSE BAŞINA KÂR		**-**	**-**
3.1. HİSSE SENEDİ SAHİPLERİNE			
3.2. HİSSE SENEDİ SAHİPLERİNE (%)			
3.3. İMTİYAZLI HİSSE SENEDİ SAHİPLERİNE		-	-
3.4. İMTİYAZLI HİSSE SENEDİ SAHİPLERİNE (%)		-	-
IV. HİSSE BAŞINA TEMETTÜ		**-**	**-**
4.1. HİSSE SENEDİ SAHİPLERİNE		-	-
4.2. HİSSE SENEDİ SAHİPLERİNE (%)		-	-
4.3. İMTİYAZLI HİSSE SENEDİ SAHİPLERİNE		-	-
4.4. İMTİYAZLI HİSSE SENEDİ SAHİPLERİNE (%)		-	-

İlişikteki dipnotlar, bu finansal tabloların tamamlayıcı parçalarıdır.

Eureko Sigorta Anonim Şirketi
31 Aralık 2010 Tarihi İtibarıyla Hazırlanan Finansal Tablolara İlişkin Dipnotlar
(Para Birimi: Türk Lirası [TL] olarak ifade edilmiştir.)

1 Genel bilgiler

1.1 Ana şirketin adı ve grubun son sahibi

31 Aralık 2010 tarihi itibarıyla, Eureko Sigorta Anonim Şirketi'nin ("Şirket") sermayesinde doğrudan veya dolaylı hakimiyeti söz konusu olan sermaye grubu Eureko BV'dir.

1.2 Kuruluşun ikametgahı ve yasal yapısı, şirket olarak oluştuğu ülke ve kayıtlı büronun adresi (veya eğer kayıtlı büronun olduğu yerden farklıysa, faaliyetin sürdürüldüğü esas yer)

Şirket, önceki adıyla "Garanti Sigorta Anonim Şirketi", 1 Nisan 1989 tarihinde 10,000 TL başlangıç sermayesi ile kurulmuştur. Şirket'in "AGF Garanti Sigorta Anonim Şirketi" olan unvanı, ilk olarak, 13 Mayıs 1999 tarihinde "Garanti Sigorta Anonim Şirketi" olarak değiştirilmiştir.

Daha önce Şirket'in ödenmiş sermayesinde %99.99 oranında paya sahip Türkiye Garanti Bankası Anonim Şirketi ("Garanti Bankası") tarafından Şirket hisselerinin %80'inin Hollanda asıllı Eureko BV'ye ("Eureko") satılmasını müteakip 18 Eylül 2007 tarihinde yapılan Olağanüstü Genel Kurul toplantısında alınan kararla, Şirket'in ticari unvanı "Eureko Sigorta Anonim Şirketi" olarak değiştirilmiştir.

Şirket, 1989 yılında Türkiye'de tescil edilmiş olup, Türk Ticaret Kanunu ("TTK") hükümlerine göre kurulmuş Anonim Şirket statüsündedir. Şirket raporlama dönemi sonu itibarıyla, Büyükdere Cad. Nurol Plaza No:71 34398 Maslak/İstanbul adresinde faaliyet göstermektedir.

1.3 İşletmenin fiili faaliyet konusu

Şirket, başta yangın, nakliyat, kaza, mühendislik, motorlu araç mali mesuliyet, ferdi kaza, sağlık, tarım, kredi ve hukuksal koruma olmak üzere hayat dışı sigortacılığın hemen hemen bütün branşlarında faaliyet göstermektedir. Daha önce hayat branşında da faaliyet gösteren Şirket'in hayat portföyü, T.C. Başbakanlık Hazine Müsteşarlığı'nın ("Hazine Müsteşarlığı") 12 Aralık 2000 tarihli iznine istinaden Mart 2001 sonu itibarıyla Garanti Emeklilik ve Hayat Anonim Şirketi'ne devrolmuştur.

Şirket ayrıca, 8 Ağustos 2005 tarihinden itibaren, Hazine Müsteşarlığı ile imzalamış olduğu sözleşme çerçevesinde Doğal Afet Sigortaları Kurumu ("Kurum") idarecisi sıfatıyla Kurum'un teknik ve operasyonel işlerini yürütmektedir. İlgili mevzuat gereği, Kurum idarecisi ile sözleşmenin beşer yıllık sürelerle yenilenmesi öngörülmektedir.

31 Aralık 2010 tarihi itibarıyla Şirket, 281 yetkili acente (31 Aralık 2009: 281 yetkili, 3 yetkisiz, toplam 284 acente) ile çalışmaktadır.

1.4 Kuruluşun faaliyetlerinin ve esas çalışma alanlarının niteliklerinin açıklanması

Şirket faaliyetlerini, 14 Haziran 2007 tarih ve 26552 sayılı Resmi Gazete'de yayımlanan 5684 sayılı Sigortacılık Kanunu ("Sigortacılık Kanunu") ve bu kanuna dayanılarak Hazine Müsteşarlığı tarafından yayımlanan diğer yönetmelik ve düzenlemeler çerçevesinde yürütmekte olup; yukarıda Not 1.3'te bahsedilen sigortacılık branşlarında faaliyetlerini sürdürmektedir.

1.5 Kategorileri itibarıyla dönem içinde çalışan personelin ortalama sayısı

Kategorileri itibarıyla dönem içinde çalışan personelin ortalama sayısı aşağıdaki gibidir:

	31 Aralık 2010	31 Aralık 2009
Üst kademe yöneticiler	6	6
Diğer personel	534	520
Toplam	**540**	**526**

Eureko Sigorta Anonim Şirketi
31 Aralık 2010 Tarihi İtibarıyla Hazırlanan Finansal Tablolara İlişkin Dipnotlar
(Para Birimi: Türk Lirası [TL] olarak ifade edilmiştir.)

1.6 Üst yönetime sağlanan ücret ve benzeri menfaatler

31 Aralık 2010 tarihinde sona eren yıla ilişkin, yönetim kurulu başkan ve üyeleriyle genel müdür, genel koordinatör, genel müdür yardımcıları gibi üst yöneticilere cari dönemde sağlanan ücret ve benzeri menfaatlerin toplam tutarı 3,635,953 TL'dir (31 Aralık 2009: 2,394,540 TL).

1.7 Finansal tablolarda; yatırım gelirlerinin ve faaliyet giderlerinin (personel, yönetim, araştırma geliştirme, pazarlama ve satış, dışarıdan sağlanan fayda ve hizmetler ile diğer faaliyet giderleri) dağıtımında kullanılan anahtarlar

Şirketlerce hazırlanacak olan finansal tablolarda kullanılan anahtara ilişkin usul ve esaslar, Hazine Müsteşarlığı tarafından 4 Ocak 2008 tarih ve 2008/1 sayılı "Sigortacılık Hesap Planı Çerçevesinde Hazırlanmakta Olan Finansal Tablolarda Kullanılan Anahtarların Usul ve Esaslarına İlişkin Genelge" çerçevesinde belirlenmiştir.

Buna göre;

Şirket tarafından hayat dışı teknik karşılıkları karşılayan varlıkların yatırıma yönlendirilmesinden elde edilen tüm gelirler, teknik olmayan bölümden teknik bölüme aktarılır.

Faaliyet giderleri alt branşlara; her bir alt branş için son 3 yılda üretilen poliçe sayısı, brüt yazılan prim miktarı ile hasar ihbar adedinin toplam üretilen poliçe sayısı, brüt yazılan prim miktarına ve hasar ihbar adedine oranlanmasıyla bulunan 3 oranın ortalamasına göre dağıtılmaktadır.

1.8 Finansal tabloların tek bir şirket mi yoksa şirketler grubunu mu içerdiği

İlişikteki finansal tablolar, sadece Şirket'in finansal bilgilerini içermekte olup, Not 2.2'de daha detaylı anlatıldığı üzere 31 Aralık 2010 tarihi itibarıyla konsolide finansal tablolar hazırlanmamıştır.

1.9 Raporlayan işletmenin adı veya diğer kimlik bilgileri ve bu bilgide önceki raporlama dönemi sonundan itibaren olan değişiklikler

Şirket'in Ticaret Unvanı	:	Eureko Sigorta Anonim Şirketi
Şirket'in Genel Müdürlüğü'nün Adresi	:	Büyükdere Cad. Nurol Plaza No:71 34398 Maslak/İstanbul
Şirket'in elektronik site adresi	:	www.eurekosigorta.com.tr

Yukarıda sunulan bilgilerde önceki raporlama dönemi sonundan itibaren herhangi bir değişiklik olmamıştır.

1.10 Raporlama döneminden sonraki olaylar

Raporlama döneminden sonraki olaylara ilişkin açıklamalar Not 46-*Raporlama döneminden sonra ortaya çıkan olaylar* notunda detaylı olarak sunulmuştur.

2 Önemli muhasebe politikalarının özeti

2.1 Hazırlık esasları

2.1.1 Finansal tabloların düzenlenmesinde kullanılan temeller ve kullanılan özel muhasebe politikalarıyla ilgili bilgiler

Şirket, finansal tablolarını, Sigortacılık Kanunu gereğince yürürlükte bulunan düzenlemeler çerçevesinde Türkiye Muhasebe Standartları ("TMS"), Türkiye Finansal Raporlama Standartları ("TFRS") ve Hazine Müsteşarlığı tarafından muhasebe ve finansal raporlama esaslarına ilişkin yayımlanan diğer yönetmelik, açıklama ve genelgelere (tümü "Raporlama Standartları") uygun olarak hazırlamaktadır.

Türkiye Muhasebe Standartları Kurulu'nun ("TMSK") "Sigorta sözleşmelerine" ilişkin 4 numaralı Standardı 31 Aralık 2005 tarihinden sonra başlayan hesap dönemleri için geçerli olmak üzere, 25 Mart 2006 tarihinde yürürlüğe girmiş olmakla birlikte Uluslararası Muhasebe Standartları Kurulu'nun sigorta sözleşmelerine ilişkin projesinin ikinci bölümü henüz tamamlanmadığı için TFRS 4'ün bu aşamada uygulanmayacağı belirtilmiş, bu kapsamda 7 Ağustos 2007 tarih ve 26606 sayılı Resmi Gazete'de yayımlanarak 1 Ocak 2008 tarihinden itibaren yürürlüğe giren teknik karşılıkları konu alan "Sigorta ve Reasürans ile Emeklilik Şirketlerinin Teknik Karşılıklarına ve Bu Karşılıkların Yatırılacağı Varlıklara İlişkin Yönetmelik" ("Teknik Karşılıklar Yönetmeliği") ve sonrasında bu yönetmeliğe istinaden açıklama ve düzenlemelerin olduğu bir takım genelge ve sektör duyuruları yayımlanmıştır. Bu yönetmelik, genelge ve sektör duyuruları ile getirilen düzenlemelere ilişkin uygulanan muhasebe politikaları ileriki bölümlerde her biri kendi başlığı altında özetlenmiştir.

18 Nisan 2008 tarih ve 26851 sayılı Resmi Gazete'de yayımlanan "Finansal Tabloların Sunumu Hakkında Tebliğ" ile finansal tabloların önceki dönemlerle ve diğer şirketlerin finansal tabloları ile karşılaştırılmasını teminen, şirketlerin hazırlayacakları finansal tabloların şekil ve içeriği düzenlenmiştir.

2.1.2 Finansal tabloların anlaşılması için uygun olan diğer muhasebe politikaları

Hiperenflasyonist ülkelerde muhasebeleştirme

Türkiye'de faaliyet gösteren şirketlerin finansal tabloları 31 Aralık 2004 tarihi itibarıyla TMS 29-*Yüksek Enflasyonlu Ekonomilerde Finansal Raporlama*'ya uygun olarak, TL'nin genel satın alım gücündeki değişmeler nedeniyle yapılan düzeltmeleri yansıtacak şekilde ifade edilmiştir. *TMS 29*, yüksek enflasyonlu ekonomilerin para birimi ile hazırlanan finansal tabloların raporlama dönemi sonundaki ölçüm biriminden gösterilmesini ve önceki dönemlere ait bakiyelerin de aynı birimden gösterilmesini öngörmektedir.

Hazine Müsteşarlığı'nın 4 Nisan 2005 tarihli ve 19387 numaralı yazısına istinaden Şirket, 31 Aralık 2004 tarihli finansal tablolarını, Sermaye Piyasası Kurulu'nun 15 Ocak 2003 tarihli ve 25290 sayılı Resmi Gazete'de yayımlanarak yürürlüğe giren "Sermaye Piyasasında Muhasebe Standartları Hakkında Tebliğ"de ("Seri: XI No: 25 Sayılı Tebliğ") yer alan "Yüksek Enflasyon Dönemlerinde Mali Tabloların Düzeltilmesi" ile ilgili kısımdaki hükümlere göre düzelterek 2005 yılı açılış finansal tablolarını hazırlamıştır. Hazine Müsteşarlığı'nın aynı yazısına istinaden 2005 yılı başından itibaren finansal tabloların enflasyona göre düzeltilmesi uygulaması sona ermiştir. Dolayısıyla, 31 Aralık 2009 tarihi itibarıyla hazırlanan bilançoda yer alan parasal olmayan varlık ve yükümlülükler ile sermaye dahil özkaynak kalemleri, 31 Aralık 2004 tarihine kadar olan girişlerin 31 Aralık 2004 tarihine kadar enflasyona göre düzeltilmesi, bu tarihten sonra oluşan girişlerin ise nominal değerlerden taşınmasıyla hesaplanmıştır.

Diğer muhasebe politikaları

Diğer muhasebe politikalarına ilişkin bilgiler, yukarıda "2.1.1-*Finansal tabloların düzenlenmesinde kullanılan temeller ve kullanılan özel muhasebe politikalarıyla ilgili bilgiler*" kısmında ve bu raporun müteakip bölümlerinde her biri kendi başlığı altında açıklanmıştır.

2.1.3 Fonksiyonel ve raporlama para birimi

İlişikteki finansal tablolar, Şirket'in fonksiyonel para birimi olan TL cinsinden sunulmuştur.

Eureko Sigorta Anonim Şirketi
31 Aralık 2010 Tarihi İtibarıyla Hazırlanan Finansal Tablolara İlişkin Dipnotlar
(Para Birimi: Türk Lirası [TL] olarak ifade edilmiştir.)

2.1.4 Finansal tablolarda sunulan tutarların yuvarlanma derecesi

TL olarak verilen finansal bilgiler, en yakın tam TL değerine yuvarlanarak gösterilmiştir.

2.1.5 Finansal tabloların düzenlenmesine kullanılan ölçüm temeli

Finansal tablolar, güvenilir ölçümü mümkün olması durumunda gerçeğe uygun değerleri ile ölçülen satılmaya hazır finansal varlıklar hariç yüksek enflasyon döneminin sona erdiği tarih kabul edilen 31 Aralık 2004 tarihine kadar enflasyon muhasebesinin etkilerine göre düzeltilmiş tarihi maliyet esasına göre hazırlanmıştır.

2.2 Konsolidasyon

Hazine Müsteşarlığı'nın 12 Ağustos 2008 tarih 2008/37 sayılı "Sigorta ve Reasürans ile Emeklilik Şirketlerinin Bağlı Ortaklık, Birlikte Kontrol Edilen Ortaklık ve İştiraklerdeki Yatırımlarının Bireysel Finansal Tablolarına Yansıtılmasına İlişkin Sektör Duyurusu"nda, bireysel finansal tablo hazırlanması sırasında bağlı ortaklık, birlikte kontrol edilen ortaklık ve iştiraklerdeki yatırımların TMS 27-Konsolide ve Bireysel Finansal Tablolar standardının 37 nci paragrafında belirtilen maliyet yöntemine veya TMS 39-Finansal Araçlar: Muhasebeleştirme ve Ölçme standardına uygun olarak muhasebeleştirilmesinin mümkün olduğu belirtilmektedir. Söz konusu duyurulara paralel olarak, Şirket raporlama dönemi sonu itibarıyla iştiraklerini, varsa değer düşüklüğü ile ilgili karşılıkları ayırmak suretiyle, maliyet yöntemine göre muhasebeleştirmiştir.

2.3 Bölüm raporlaması

Bir faaliyet bölümü, Şirket'in faaliyet gösterdiği iş alanlarının, diğer faaliyet bölümleri ile yapılan işlemlerden doğan hasılat ve harcamalar dahil, hasılat elde eden ve harcama yapabilen ve Yönetim Kurulu (karar almaya yetkili mercii olarak) tarafından faaliyet sonuçları düzenli bir şekilde gözden geçirilen, performansı ölçülen ve finansal bilgileri ayırt edilebilen bir parçasıdır. Şirket'in faaliyet gösterdiği ana coğrafi alan Türkiye olduğu için coğrafi bölümlere göre raporlama sunulmamış, ayrıca Şirket hayat dışı sigortacılık alanında faaliyetlerini sürdürdüğünden faaliyet alanı bölümlerine göre raporlama sunulmamıştır.

2.4 Yabancı para karşılıkları

İşlemler, Şirket'in fonksiyonel para birimi olan TL olarak kaydedilmektedir. Yabancı para cinsinden gerçekleştirilen işlemler, işlemlerin gerçekleştirildiği tarihlerdeki geçerli olan kurlardan kaydedilmektedir. Raporlama dönemi sonu itibarıyla, yabancı para cinsinden olan parasal varlık ve yükümlülükler, Raporlama dönemi sonundaki kurlardan TL'ye çevrilmekte ve çevrim sonucu oluşan çevrim farkları net gösterilmek suretiyle, sonucun pozitif veya negatif olmasına göre ilişikteki finansal tablolarda kambiyo kârları veya kambiyo zararları hesaplarına yansıtılmaktadır.

2.5 Maddi duran varlıklar

Maddi duran varlıklar, 31 Aralık 2004 tarihine kadar olan dönem için enflasyona göre düzeltilmiş maliyet tutarları ile izlenmektedir. Daha sonraki dönemlerde maddi duran varlıklar için herhangi bir enflasyon düzeltmesi yapılmamış, 31 Aralık 2004 tarihi itibarıyla enflasyona göre endekslenmiş tutarlar maliyet tutarı olarak kabul edilmiştir. 1 Ocak 2005 tarihinden itibaren satın alınan maddi duran varlıklar maliyetlerinden varsa kur farkı ve finansman giderleri gibi tutarlar düşüldükten sonra kalan değerleriyle kayıtlara yansıtılmaktadır.

Maddi duran varlıkların elden çıkarılmasından doğan kazanç ve kayıplar net elden çıkarma hasılatı ile ilgili maddi duran varlığın net defter değerinin arasındaki fark olarak hesaplanmakta ve ilgili dönemin gelir tablosuna yansıtılmaktadır.

Maddi duran varlıklara yapılan normal bakım ve onarım harcamaları gider olarak muhasebeleştirilmektedir.

Maddi duran varlıklar üzerinde rehin, ipotek ve benzeri herhangi bir takyidat bulunmamaktadır.

Muhasebe tahminlerinde, cari döneme önemli bir etkisi olan ya da sonraki dönemlerde önemli bir etkisi olması beklenen değişiklik bulunmamaktadır.

Maddi duran varlıkların amortismanında kullanılan oranlar ve tahmini ekonomik ömür olarak öngörülen süreler aşağıdaki gibidir:

Maddi Duran Varlıklar	Tahmini Ekonomik Ömür (Yıl)	Amortisman
Oranı (%)		
Demirbaş ve tesisatlar	3-17	33-5,9
Motorlu taşıtlar	5	20
Diğer maddi varlıklar (özel maliyet bedelleri dahil)	4-5	25-20

2.6 Yatırım amaçlı gayrimenkuller

Şirketin yatırım amaçlı elinde bulundurduğu gayrimenkulü bulunmamaktadır.

2.7 Maddi olmayan duran varlıklar

Şirket'in maddi olmayan duran varlıkları yazılım programlarından oluşmaktadır. Maddi olmayan duran varlıklar TMS 38-*Maddi Olmayan Duran Varlıkların Muhasebeleştirilmesi Standardı* uyarınca kayıtlara maliyet bedelleri üzerinden alınmaktadır. Maddi olmayan duran varlıkların maliyetleri, 31 Aralık 2004 tarihinden önce aktife giren varlıklar için aktife girdikleri tarihten yüksek enflasyon döneminin sona erdiği tarih kabul edilen 31 Aralık 2004'e kadar geçen süre dikkate alınıp enflasyon düzeltmesine tabi tutularak daha sonraki tarihteki girişler ise ilk alış bedelleri dikkate alınarak finansal tablolara yansıtılmıştır.

Şirket, maddi olmayan duran varlıklara ilişkin tükenme paylarını, ilgili varlıkların faydalı ömürlerine göre doğrusal amortisman yöntemini kullanarak maliyet değerleri üzerinden ayırmaktadır.

2.8 Finansal varlıklar

Finansal varlıklar; nakit mevcudunu, sözleşmeden doğan ve karşı taraftan nakit veya başka bir finansal varlık edinme veya karşılıklı olarak finansal araçları değiştirme hakkını ya da karşı tarafın sermaye aracı işlemlerini ifade eder.

Finansal varlıklar, alım-satım amaçlı finansal varlıklar, vadeye kadar elde tutulacak finansal yatırımlar, satılmaya hazır finansal varlıklar ve kredi ve alacaklar olarak dört grupta sınıflandırılabilir.

Alım-satım amaçlı finansal varlıklar, gerçeğe uygun değerleri üzerinden ölçülmekte ve ölçüm sonucu oluşan kazanç ya da kayıplar gelir tablosuna yansıtılmaktadır. Alım-satım amaçlı menkul değerlerin elde tutulması süresince kazanılan faiz gelirleri ile elde etme maliyeti ile ilgili menkul değerlerin rayiç değerlerine göre değerlenmiş tutarları arasındaki fark, gelir tablosunda faiz gelirleri içinde gösterilmekte olup söz konusu finansal varlıkların vadesinden önce elden çıkarılması sonucunda oluşan kâr veya zarar ticari kâr/zarar olarak muhasebeleştirilmektedir.

Kredi ve alacaklar, sabit veya belirlenebilir nitelikte ödemelere sahip olan, aktif bir piyasada işlem görmeyen ve borçluya para, mal ve hizmet sağlama yoluyla yaratılan türev olmayan finansal varlıklardır. Şirket'in finansal tablolarında kredi ve alacaklar, var ise değer düşüklüğü için ayrılan karşılık tutarı düşülerek, faizsiz bir alacak olması durumunda iskonto edilmiş değerleriyle; faizli bir alacak olması durumunda ise, etkin faiz yöntemiyle hesaplanan itfa edilmiş maliyet bedelleri üzerinden muhasebeleştirilmektedir.

Vadeye kadar elde tutulacak finansal varlıklar, vade sonuna kadar elde tutulma niyetiyle edinilen, fonlama kabiliyeti dahil olmak üzere vade sonuna kadar elde tutulabilmesi için gerekli koşulların sağlanmış olduğu, sabit veya belirlenebilir ödemeleri ile sabit vadesi bulunan ve kredi ve alacaklar dışında kalan finansal varlıklardan oluşmaktadır. Vadeye kadar elde tutulacak finansal varlıklar ilk kayda alımlarını takiben, var ise değer düşüklüğü için ayrılan karşılık tutarı düşülerek, etkin faiz yöntemiyle hesaplanan itfa edilmiş maliyet bedelleri üzerinden muhasebeleştirilmektedir.

Eureko Sigorta Anonim Şirketi
31 Aralık 2010 Tarihi İtibarıyla Hazırlanan Finansal Tablolara İlişkin Dipnotlar
(Para Birimi: Türk Lirası [TL] olarak ifade edilmiştir.)

Şirket'in önceden vadeye kadar elde tutulan yatırımlar arasında sınıflandırılan ancak, sınıflandırma esaslarına uyulmadığından iki yıl boyunca bu sınıflandırmaya tabi tutulmayacak finansal varlığı bulunmamaktadır.

Satılmaya hazır finansal varlıklar, kredi ve alacaklar, vadeye kadar elde tutulacak yatırımlar ve alım satım amaçlılar dışında kalan finansal varlıklardan oluşmaktadır.

Satılmaya hazır finansal varlıkların ilk kayda alınmaları maliyet bedelleri üzerinden olup, izleyen dönemlerde gerçeğe uygun değerleriyle ölçülmektedirler. Aktif bir piyasada işlem görmeyen finansal varlıkların gerçeğe uygun değerleri, değer belirleme yöntemleri kullanılarak hesaplanmakta; faiz, vade ve benzeri diğer koşullar bakımından aynı nitelikli piyasalarda işlem gören finansal varlıkların piyasa fiyatları baz alınarak gerçeğe uygun değer tespiti yapılmaktadır. Satılmaya hazır finansal varlıkların gerçeğe uygun değerlerindeki değişikliklerden kaynaklanan ve varlıkların etkin faiz yöntemiyle hesaplanan itfa edilmiş maliyetleri ile gerçeğe uygun değerleri arasındaki farkı ifade eden gerçekleşmemiş kâr veya zararlar özkaynak kalemleri içerisinde "Finansal Varlıkların Değerlemesi" hesabında gösterilmektedir. Satılmaya hazır finansal varlıkların elden çıkarılması durumunda gerçeğe uygun değer uygulaması sonucunda özkaynak hesaplarında oluşan tutarlar, gelir tablosuna aktarılmaktadır.

İştirakler, Şirket'in konsolide olmayan finansal tablolarında satılmaya hazır finansal varlık olarak sınıflandırılmakta; gerçeğe uygun değeri güvenilir bir şekilde belirlenebilen iştirakler gerçeğe uygun değerleriyle, teşkilatlanmış piyasalarda işlem görmeyen ve gerçeğe uygun değeri güvenilir bir şekilde belirlenemeyen iştirakler ise değer düşüklüğü ile ilgili karşılık düşüldükten sonra, maliyet bedelleri ile finansal tablolara yansıtılmaktadır.

Finansal varlıklar, bu varlıklar üzerindeki sözleşmeye bağlı haklardaki kontrol kaybedildiği zaman kayıtlardan çıkarılır. Bu durum bu hakların gerçekleşmesi, vadesinin dolması veya teslim edilmesi durumunda oluşur.

2.9 Varlıklarda değer düşüklüğü

Finansal varlıklarda değer düşüklüğü

Şirket her bilanço döneminde, bir finansal varlık veya finansal varlık grubunun değer düşüklüğüne uğradığına ilişkin ortada tarafsız göstergelerin bulunup bulunmadığı hususunu değerlendirir. Bir finansal varlık ya da finansal varlık grubu, sadece ve sadece ilgili varlığın ilk muhasebeleştirilmesinden sonra bir veya birden fazla zarar/kayıp olayının meydana geldiğine ve söz konusu zarar olayının ilgili finansal varlığın veya varlık grubunun güvenilir bir biçimde tahmin edilebilen gelecekteki tahmini nakit akışları üzerindeki etkisi sonucunda değer düşüklüğüne uğradığına ilişkin tarafsız bir göstergenin bulunması durumunda değer düşüklüğüne uğradığı varsayılır ve değer düşüklüğü zararı oluşur.

Alacaklar, tahsil edilememe riskine karşı özel karşılıkları düşüldükten sonraki net tutarlarıyla gösterilmiştir. Kredi ve alacaklar tutarlarının tahsil edilemeyecek olduğunu düzenli incelemeler neticesinde gösteren bir durumun söz konusu olması halinde alacaklar için tahsil edilebileceği tutara kadar özel karşılık ayrılır.

Sermaye araçlarının geri kazanılabilir tutarı o aracın gerçeğe uygun değeridir. Gerçeğe uygun değerleriyle ölçülen borçlanma araçlarının geri kazanılabilir tutarı tahmini gelecekteki nakit akımlarının piyasadaki faiz oranları ile bugünkü değere indirgenmiş halini ifade eder.

Değer düşüklüğü kayıtlara alındıktan sonra oluşan bir olay eğer değer düşüklüğünün geri çevrilmesini nesnel olarak sağlıyorsa değer düşüklüğü geri çevrilir. İtfa edilmiş maliyet ile ölçülen finansal varlıklar ile satılmaya hazır finansal varlık olarak sınıflandırılmış borçlanma senetlerindeki değer düşüklüğünün geri çevrilmesi gelir tablosundan yapılır. Satılmaya hazır finansal varlık olarak sınıflandırılmış sermaye araçlarından oluşan finansal varlıklardaki değer düşüklüğünün geri çevrilmesi ise doğrudan özkaynaklardan yapılır.

Duran varlıklarda değer düşüklüğü

Şirket, her bilanço döneminde varlıklarının değer düşüklüğüne uğramış olabileceğine dair herhangi bir belirtinin bulunup bulunmadığını değerlendirmektedir. Böyle bir belirtinin mevcut olması durumunda ilgili varlığın geri kazanılabilir tutarını TMS 36-*Varlıklarda Değer Düşüklüğüne İlişkin Türkiye Muhasebe Standardı* çerçevesinde tahmin etmekte ve geri kazanılabilir tutarın ilgili varlığın defter değerinin altında olması durumunda değer düşüklüğü karşılığı ayırmaktadır.

Dönemin reeskont ve karşılık giderleri Not 47'de detaylı olarak sunulmuştur.

2.10 Türev finansal araçlar

Raporlama dönemi sonu itibarıyla, Şirket'in türev finansal araçları bulunmamaktadır.

2.11 Finansal varlıkların netleştirilmesi

Finansal varlıklar ve borçlar, Şirket'in netleştirmeye yönelik bir hakka veya yaptırım gücüne sahip olması ve ilgili finansal aktif ve pasifi net tutarları üzerinden tahsil etme/ödeme niyetinde olması veya ilgili finansal varlığı ve borcu eşzamanlı olarak sonuçlandırma hakkına sahip olması durumlarında bilançoda net tutarları üzerinden gösterilmektedir.

Gelir ve giderler, sadece Raporlama Standartlarınca izin verildiği sürece veya Şirket'in alım satım işlemleri gibi benzer işlemler sonucu oluşan kâr ve zararlar için net olarak gösterilmektedir.

2.12 Nakit ve nakit benzeri varlıklar

Nakit akış tablolarının hazırlanmasına esas olan "*nakit ve nakit benzerleri*"; Şirket'in serbest kullanımında olan veya bloke olarak tutulmayan kasa, alınan çekler, diğer nakit ve nakit benzeri varlıklar ve vadesiz banka mevduatları ile orijinal vadesi üç aydan kısa olan bankalardaki vadeli mevduat ile menkul kıymetlere yapılan yatırımlar olarak tanımlanmaktadır.

2.13 Sermaye

Şirket'in sermayesinde doğrudan veya dolaylı hakimiyeti söz konusu olan sermaye grubu Eureko B.V.'dir. 31 Aralık 2010 ve 31 Aralık 2009 tarihleri itibarıyla, Şirket'in sermaye ve ortaklık yapısı aşağıdaki gibidir:

	31 Aralık 2010		31 Aralık 2009	
Adı	**Pay Tutarı (TL)**	**Pay Oranı (%)**	**Pay Tutarı (TL)**	**Pay Oranı (%)**
Eureko B.V.	48,000,000.00	80.00	48,000,000.00	80.00
Türkiye Garanti Bankası AŞ	11,999,999.91	20.00	11,999,999.91	20.00
Diğerleri	0.09	0.00	0.09	0.00
Ödenmiş Sermaye	**60,000,000**	**100**	**60,000,000**	**100**

Dönem içinde yapılan sermaye artırımları ve kaynakları

Yoktur.

Sermayeyi temsil eden hisse senetlerine tanınan imtiyazlar

Yoktur.

Şirket'te kayıtlı sermaye sistemi

Yoktur.

Şirket'in geri satın alınan kendi hisseleri

Yoktur.

Eureko Sigorta Anonim Şirketi
31 Aralık 2010 Tarihi İtibarıyla Hazırlanan Finansal Tablolara İlişkin Dipnotlar
(Para Birimi: Türk Lirası [TL] olarak ifade edilmiştir.)

2.14 Sigorta ve yatırım sözleşmeleri-sınıflandırma

Poliçe sahibinin olumsuz etkilenmesine neden olan, önceden tanımlanmış gelecekteki belirsiz bir olayın (sigorta ile teminat altına alınan olay) gerçekleşmesi durumunda, Şirket'in poliçe sahibinin zararını tazmin etmeyi kabul etmek suretiyle önemli bir sigorta riskini kabullendiği sözleşmeler sigorta sözleşmesi olarak sınıflandırılmaktadır. Sigorta riski, finansal risk dışında kalan riskleri kapsamaktadır. Sigorta sözleşmeleri kapsamında alınmış olan bütün primler yazılan primler hesabı altında gelir olarak muhasebeleştirilmektedir.

Değişkeni sözleşmenin taraflarından birine özgü olmayan finansal olmayan bir değişken durumunu hesaba katan belirli bir faiz oranı, finansal araç fiyatı, mal fiyatı, döviz kuru, faiz veya fiyat endeksleri, kredi notu ya da kredi endeksi veya diğer değişkenlerin bir veya daha fazlasındaki yalnızca değişikliklere dayanan ödemeyi yapmayı öngören sözleşmeler yatırım sözleşmeleri olarak sınıflandırılmaktadır.

Raporlama dönemi sonu itibarıyla Şirket'in önceden belirlenmiş bir riski teminat altına alan yatırım sözleşmesi olarak sınıflandırılmış sözleşmesi bulunmamaktadır.

2.15 Sigorta ve yatırım sözleşmelerinde isteğe bağlı katılım özellikleri

Sigorta ve yatırım sözleşmelerindeki isteğe bağlı katılım özelliği, garanti edilen faydalara ilaveten, aşağıda yer alan ek faydalara sahip olmaya yönelik sözleşmeye dayalı bir haktır.

(i) Sözleşmeye dayalı toplam faydaların önemli bir kısmını teşkil etmeye namzet;
(ii) Tutarı ve zamanlaması sözleşme gereği ihraç edenin takdirinde olan; ve
(iii) Sözleşme gereği aşağıdakilere dayalı olan:
  (1) Belirli bir sözleşmeler havuzunun veya belirli bir sözleşme türünün performansına;
  (2) İhraç eden tarafından elde tutulan belirli bir varlık havuzunun gerçeklemiş ve/veya gerçekleşmemiş yatırım gelirlerine; veya
  (3) Sözleşme ihraç eden şirketin, fonun veya başka bir işletmenin kâr veya zararına.

Şirket'in raporlama dönemi sonu itibarıyla, isteğe bağlı katılım özelliği olan sigorta veya yatırım sözleşmesi bulunmamaktadır.

2.16 İsteğe bağlı katılım özelliği olmayan yatırım sözleşmeleri

Şirket'in raporlama dönemi sonu itibarıyla, isteğe bağlı katılım özelliği olmayan yatırım sözleşmesi bulunmamaktadır.

2.17 Borçlar

Finansal yükümlülükler; başka bir işletmeye nakit yada başka bir finansal varlık verilmesini gerektirecek işlemler sonucunda oluşan yükümlülükleri ifade etmektedir. Şirket'in finansal tablolarında finansal yükümlülükler, iskonto edilmiş değerleriyle gösterilmektedir. Bir finansal yükümlülük ödendiğinde kayıtlardan çıkarılmaktadır.

2.18 Vergiler

Kurumlar vergisi

Kurum kazançları %20 oranında kurumlar vergisine tabidir. Bu oran, kurumların ticari kazancına vergi yasaları gereğince indirimi kabul edilmeyen giderlerin ilave edilmesi, vergi yasalarında yer alan istisna (iştirak kazançları istisnası gibi) ve diğer indirimlerin (yatırım teşvikleri gibi) sonucu bulunacak vergi matrahına uygulanır. Kâr dağıtılmadığı takdirde başka bir vergi ödenmemektedir.

Türkiye'deki bir işyeri ya da daimi temsilcisi aracılığı ile gelir elde eden kurumlar ile Türkiye'de yerleşik kurumlara ödenen kâr paylarından (temettüler) stopaj yapılmaz. Bunlar dışındaki kurumlara yapılan temettü ödemeleri üzerinde %15 oranında stopaj uygulanır. Dar mükellef kurumlara ve gerçek kişilere yapılan kâr dağıtımlarına ilişkin stopaj oranlarının uygulanmasında, ilgili Çifte Vergilendirmeyi Önleme Anlaşmalarında yer alan uygulamalar da göz önünde bulundurulur. Kârın sermayeye ilavesi, kâr dağıtımı sayılmaz ve stopaj uygulanmaz.

Geçici vergiler o yıl kazançlarının tabi olduğu kurumlar vergisi oranında hesaplanarak ödenir. Yıl içinde ödenen geçici vergiler, o yılın yıllık kurumlar vergisi beyannamesi üzerinden hesaplanan kurumlar vergisine mahsup edilebilmektedir.

Türk vergi mevzuatına göre beyanname üzerinde gösterilen mali zararlar 5 yılı aşmamak kaydıyla dönem kurum kazancından indirilebilirler. Şirket'in 31 Aralık 2010 ve 31 Aralık 2009 tarihleri itibarıyla indirilebilir mali zararları bulunmamaktadır.

Türkiye'de ödenecek vergiler konusunda vergi otoritesi ile mutabakat sağlamak gibi bir uygulama bulunmamaktadır. Kurumlar vergisi beyannameleri hesap döneminin kapandığı ayı takip eden dördüncü ayın 25'inci günü akşamına kadar bağlı bulunulan vergi dairesine verilir. Bununla beraber, vergi incelemesine yetkili makamlar beş yıl zarfında muhasebe kayıtlarını inceleyebilir ve hatalı işlem tespit edilirse ödenecek vergi miktarları değişebilir.

Ertelenmiş vergi

Ertelenmiş vergi borcu veya varlığı, TMS 12-*Gelir Vergileri* standardı uyarınca varlıkların ve yükümlülüklerin finansal tablolarda gösterilen değerleri ile yasal vergi matrahı hesabında dikkate alınan tutarları arasındaki geçici farklılıklar üzerinden hesaplanmaktadır. Vergi mevzuatına göre varlıkların ya da borçların iktisap tarihinde oluşan mali ya da ticari kârı etkilemeyen farklar bu hesaplamanın dışında tutulmuştur.

Hesaplanan ertelenmiş vergi varlıkları ile ertelenmiş vergi yükümlülükleri, finansal tablolarda, sadece Şirket'in cari vergi varlıklarını, cari vergi yükümlülükleri ile netleştirmek için yasal bir hakkı varsa ve ertelenmiş vergi aktif ve pasifi aynı vergilendirilebilir işletmenin gelir vergisi ile ilişkili ise net olarak gösterilmektedir.

İlgili finansal varlıkların değerlemesi sonucu oluşan farklar gelir tablosunda muhasebeleştirilmişse, bu değerleme farkları üzerinden hesaplanan cari dönem kurumlar vergisi veya ertelenmiş vergi geliri veya gideri de gelir tablosunda muhasebeleştirilmektedir. İlgili finansal varlıkların değerlemesi sonucu oluşan farklar doğrudan doğruya özkaynak hesaplarında muhasebeleştirilmişse, ilgili vergi etkileri de doğrudan özkaynak hesaplarında muhasebeleştirilmektedir.

Transfer fiyatlandırması

Kurumlar Vergisi Kanunu'nun 13 üncü maddesinin transfer fiyatlandırması yoluyla "örtülü kazanç dağıtımı" başlığı altında transfer fiyatlandırması konusu işlenmekte olup; 18 Kasım 2007 tarihinde yayımlanan "Transfer Fiyatlandırması Yoluyla Örtülü Kazanç Dağıtımı Hakkında Genel Tebliğ"i bu konu hakkında uygulamadaki detayları belirlemiştir.

İlgili tebliğe göre, eğer vergi mükellefleri ilgili kuruluşlarla (kişilerle), fiyatlandırmaları emsallere uygunluk ilkesi çerçevesinde yapılmayan ürün, hizmet veya mal alım ve satım işlemlerine giriyorlarsa, ilgili kârlar transfer fiyatlaması yoluyla örtülü bir şekilde dağıtıldığı kanaatine varılacaktır. Bu tarz transfer fiyatlaması yoluyla örtülü kâr dağıtımları kurumlar vergisi açısından vergi matrahından indirilemeyecektir.

2.19 Çalışanlara sağlanan faydalar

Kıdem tazminatı karşılığı

Türk İş Kanunu'na göre, Şirket bir senesini doldurmuş olan ve istifa veya kötü davranış dışındaki sebeplerden Şirket'le ilişkisi kesilen veya hizmet yılını dolduran ve emekliliğini kazanan, askere çağrılan veya vefat eden personeli için kıdem tazminatı ödemekle yükümlüdür. Ödenecek tazminat her hizmet yılı için bir aylık maaş tutarı kadardır ve bu miktar 31 Aralık 2010 tarihi itibarıyla, hükümet tarafından belirlenen 2,517 TL (31 Aralık 2009: 2,365 TL) ile sınırlandırılmıştır.

Eureko Sigorta Anonim Şirketi
31 Aralık 2010 Tarihi İtibarıyla Hazırlanan Finansal Tablolara İlişkin Dipnotlar
(Para Birimi: Türk Lirası [TL] olarak ifade edilmiştir.)

TMS 19-*Çalışanlara Sağlanan Faydalar* standardı kıdem tazminatı karşılığı hesaplamasında aktüeryal metotların kullanılmasını gerektirmektedir. 31 Aralık 2010 ve 31 Aralık 2009 tarihleri itibarıyla kullanılan aktüeryal tahminler şöyledir:

	31 Aralık 2010	31 Aralık 2009
İskonto Oranı	%4.66	%5.92
Beklenen Maaş/Tavan Artış Oranı	%5.10	%4.80
Tahmin Edilen Personel Devir Hızı	%12.20	%12.67

Yukarıda belirtilen beklenen maaş/tavan artış oranı hükümetin yıllık enflasyon tahminlerine göre belirlenmiştir.

Çalışanlara sağlanan diğer faydalar

Şirket, çalışanlarının bir hesap dönemi boyunca sunduğu hizmetler karşılığında ödenmesi beklenen iskonto edilmemiş, çalışanlara sağlanan kısa vadeli faydalar için finansal tablolarında TMS 19 kapsamında karşılık ayırmaktadır.

2.20 Karşılıklar

Geçmiş olaylardan kaynaklanan mevcut bir yükümlülüğün bulunması, yükümlülüğün yerine getirilmesinin muhtemel olması ve yükümlülük tutarının güvenilir bir şekilde ölçülebilmesi durumunda söz konusu karşılık muhasebeleştirilmektedir. Karşılıklar, raporlama dönemi sonu itibarıyla yükümlülüğün yerine getirilmesi için yapılacak harcamanın Şirket yönetimi tarafından yapılan en iyi tahminine göre hesaplanır ve etkisinin önemli olduğu durumlarda bugünkü değerine indirmek suretiyle iskonto edilir. Tutarın yeterince güvenilir olarak ölçülemediği ve yükümlülüğün yerine getirilmesi için Şirket'ten kaynak çıkma ihtimalinin bulunmadığı durumlarda söz konusu yükümlülük "koşullu" olarak kabul edilmekte ve dipnotlarda açıklanmaktadır.

Koşullu varlıklar geçmiş olaylardan kaynaklanan ve Şirket'in tam anlamıyla kontrolünde bulunmayan, bir veya daha fazla kesin mahiyette olmayan olayın ileride gerçekleşip gerçekleşmemesi ile teyit edilecek olan varlıklardır. Şirket koşullu varlıkları finansal tablolara yansıtmamaktadır ancak ilgili gelişmelerin finansal tablolarda doğru olarak yansıtılmalarını teminen koşullu varlıklarını sürekli olarak değerlendirmeye tabi tutmaktadır. Ekonomik faydanın Şirket'e girmesi neredeyse kesin hale gelmesi durumunda ilgili varlık ve buna ilişkin gelir, değişikliğin oluştuğu dönemin finansal tablolarına dahil edilmekte, ekonomik fayda girişinin muhtemel hale gelmesi durumunda ise söz konusu koşullu varlık finansal tablo dipnotlarında gösterilmektedir.

2.21 Gelirlerin muhasebeleştirilmesi

Yazılan primler

Yazılan primler, dönem içinde tanzim edilen poliçelerin yanı sıra geçmiş yıllarda tanzim edilen poliçe primlerinden iptaller, vergiler ve reasürörlere devredilen primler düşüldükten sonra kalan tutarı temsil etmektedir.

Rücu, sovtaj ve benzeri gelirler

Hazine Müsteşarlığı'nın 20 Eylül 2010 tarihli "Rücu ve Sovtaj Gelirlerine İlişkin 2010/13 sayılı Genelge"si uyarınca, sigorta şirketlerinden ibraname temin edilmesine gerek olmaksızın, sigorta şirketlerinin tazminat ödemesini gerçekleştirerek sigortalılarından ibraname (ödemenin yapıldığına dair banka dekont mektubu) almış olmaları ve karşı sigorta şirketine ya da 3. şahıslara bildirim yapılması kaydıyla, borçlu sigorta şirketinin teminat limitine kadar olan rücu alacakları tahakkuk ettirilebilecektir. Ancak, söz konusu tutarın tazminat ödemesini takip eden altı ay içerisinde karşı sigorta şirketinden veya dört ay içerisinde 3. şahıslardan tahsil edilememesi durumunda alacak karşılığı ayrılacaktır. Şirket, raporlama dönemi sonu itibarıyla, söz konusu genelge kapsamında 6,437,189 TL (Not 12) tutarında net rücu alacağını esas faaliyetlerden alacaklar hesabında göstermiştir. Şirket, genelgede belirtilen sürelerde tahsil edilemeyen rücu alacaklarına ilişkin olarak 4,390,154 TL (Not 12) tutarında alacak karşılığı ayırmıştır.

31 Aralık 2010 ve 2009 tarihlerinde sona eren yıllara ilişkin net tahsil edilen rücu ve sovtaj gelirleri branş bazında detayı aşağıdaki gibidir:

	31 Aralık 2010	31 Aralık 2009
Kara araçları	21,426,161	17,828,960
Nakliyat	818,231	1,188,694
Yangın ve doğal afetler	428,167	285,559
Kara araçları sorumluluk	130,651	174,667
Genel zararlar	69,600	92,850
Genel sorumluluk	12,370	11,202
Kaza	2,241	888
Kredi	370	273,157
Hastalık/sağlık	140	-
Su araçları	15	-
Toplam	**22,887,946**	**19,855,977**

31 Aralık 2010 ve 2009 tarihlerinde sona eren yıllarda tahakkuk edilen net rücu ve sovtaj gelirlerinin branş bazında detayı aşağıdaki gibidir:

	31 Aralık 2010	31 Aralık 2009
Kara araçları	1,928,194	2,538,283
Yangın ve doğal afetler	1,179,471	801,606
Nakliyat	844,451	1,035,661
Kara araçları sorumluluk	414,058	165,593
Genel zararlar	197,059	87,279
Genel sorumluluk	50,881	33,871
Su araçları	5,649	-
Kaza	140	-
Toplam	**4,619,903**	**4,662,293**

Alınan ve ödenen komisyonlar

Sigorta poliçelerinin üretimi ile ilgili aracılara ödenen komisyon giderleri ile devredilen primler karşılığında reasürörlerden alınan komisyon gelirleri aşağıda 2.24 nolu dipnotta daha detaylı anlatıldığı üzere; 1 Ocak 2008 tarihinden önce üretilen poliçeler için kazanılmamış primler karşılığı hesabında, 1 Ocak 2008 tarihinden sonra üretilen poliçeler için ise ertelenmiş komisyon giderleri ve ertelenmiş komisyon gelirleri hesaplarında dikkate alınarak poliçenin ömrü boyunca faaliyet sonuçlarına yansıtılmaktadır.

Faiz gelir ve giderleri

Faiz gelir ve giderleri tahakkuk esasına göre etkin faiz yöntemi kullanılarak muhasebeleştirilir. Etkin faiz, finansal varlık ya da yükümlülüğün ömrü süresince tahmin edilen nakit ödemeleri ve akımlarını defter değerine iskontolayan orandır. Etkin faiz oranı bir finansal varlık ya da yükümlülüğün kayıtlara alınmasıyla hesaplanmakta ve müteakip olarak değiştirilmemektedir.

Etkin faiz oranı hesaplaması, etkin faizin ayrılmaz bir parçası olan iskonto ve primleri, ödenen ya da alınan ücret ve komisyonları ve işlem maliyetlerini kapsamaktadır. İşlem maliyetleri, finansal bir varlık ya da yükümlülüğün iktisap edilmesi, ihraç edilmesi ya da elden çıkarılması ile direkt ilişkili olan ek maliyetlerdir.

Eureko Sigorta Anonim Şirketi
31 Aralık 2010 Tarihi İtibarıyla Hazırlanan Finansal Tablolara İlişkin Dipnotlar
(Para Birimi: Türk Lirası [TL] olarak ifade edilmiştir.)

Ticari gelir/gider

Ticari gelir/gider, gerçeğe uygun değer farkı kâr veya zarara yansıtılan finansal varlıklar ile satılmaya hazır finansal varlıkların elden çıkarılması sonucu ortaya çıkan kazanç ve kayıpları içermektedir. Ticari gelir ve ticari gider, ilişikteki finansal tablolarda sırasıyla "Finansal yatırımların nakde çevrilmesinden elde edilen kârlar" ve "Yatırımların nakde çevrilmesi sonucunda oluşan zararlar" hesapları içerisinde gösterilmiştir.

Temettü

Temettü gelirleri, ilgili temettüyü elde etme hakkının ortaya çıkması ile muhasebeleştirilmektedir.

2.22 Kiralama işlemleri

Şirket'in finansal kiralama yoluyla elde edinilmiş maddi duran varlıkları bulunmamaktadır.

Faaliyet kiralamalarında yapılan kira ödemeleri kira süresi boyunca, eşit tutarlarda gider kaydedilmektedir.

2.23 Kâr payı dağıtımı

30 Mart 2010 tarihinde gerçekleştirilen Şirket Olağan Genel Kurul toplantısı'nda Şirket'in 2009 yılı faaliyetleri sonucunda oluşan dönem net kârının dağıtılmayıp yedeklere aktarılması kararlaştırılmıştır.

2.24 Kazanılmamış primler karşılığı

7 Ağustos 2007 tarih ve 26606 sayılı Resmi Gazete'de yayımlanarak 1 Ocak 2008 tarihinden itibaren yürürlüğe giren "Sigorta ve Reasürans ile Emeklilik Şirketlerinin Teknik Karşılıklarına ve Bu Karşılıkların Yatırılacağı Varlıklara İlişkin Yönetmelik" ("Teknik Karşılıklar Yönetmeliği") uyarınca, kazanılmamış primler karşılığı, yürürlükte bulunan sigorta sözleşmeleri için tahakkuk etmiş primlerin herhangi bir komisyon veya diğer bir indirim yapılmaksızın brüt olarak gün esasına göre ertesi hesap dönemi veya hesap dönemlerine sarkan kısmından oluşmaktadır. Belirli bir bitiş tarihi olmayan emtea nakliyat sigortası sözleşmelerinde, son üç ayda tahakkuk etmiş primlerden sonra kalan tutarın %50'si kazanılmamış primler karşılığı olarak ayrılmaktadır.

Kazanılmamış primler karşılığı, matematik karşılık ayrılan sigorta sözleşmeleri hariç diğer sözleşmeler için ayrılmaktadır. Yıllık veya bir yıldan kısa süreli aralıklarla yenilenen sigorta teminatı içeren bir yıldan uzun süreli sigorta sözleşmelerinin yıllık sigorta teminatına karşılık gelen primleri için de kazanılmamış primler karşılığı hesaplanmaktadır.

7 Ağustos 2007 tarihinde yayımlanan Teknik Karşılıklar Yönetmeliği'nin 1 Ocak 2008 tarihinde yürürlüğe girmiş olması nedeniyle; Teknik Karşılıklar Yönetmeliğinin yayımı tarihi ile yürürlüğe girme tarihi arasında geçecek süre içinde teknik karşılıklara ilişkin olarak uygulanacak hükümleri belirlemek üzere Hazine Müsteşarlığı, 4 Temmuz 2007 tarih ve 2007/3 sayılı "Sigorta ve Reasürans ile Emeklilik Şirketlerinin Karşılıklarının 5684 Sayılı Sigortacılık Kanunu Hükümlerine Uyumunun Sağlanmasına İlişkin Genelge"'sini ("Uyum Genelgesi") yayımlamıştır. Daha önce yapılan hesaplamalarda kazanılmamış primler karşılığı hesabı sırasında deprem primleri düşülürken; Uyum Genelgesi ile 14 Haziran 2007 tarihinden sonra tanzim edilen poliçeler için, kazanılmamış primler karşılığı hesabı sırasında deprem primlerinin düşülmemesi gerektiği belirtilmiştir. Dolayısıyla Şirket, 14 Haziran 2007 tarihinden önce yazdığı deprem primleri için kazanılmamış primler karşılığı hesaplamazken bu tarihten sonra yazdığı deprem primleri için kazanılmamış primler karşılığı hesaplamaya başlamıştır.

Önceki yıllarda, kazanılmamış primler karşılığı yürürlükte bulunan poliçeler için tahakkuk etmiş primlerden komisyonlar düşüldükten sonra hesaplandığından, 28 Aralık 2007 tarihli Hazine Müsteşarlığı'nın "Kazanılmamış Primler Karşılığının Hesaplanmasına ve Ertelenmiş Komisyon Gelir ve Giderleri İçin Kullanılacak Hesap Kodlarına İlişkin 2007/25 sayılı Genelgesi"nde 2007 yılı için komisyon düşülerek ayrılan kazanılmamış primler karşılığının 2008 yılı finansal tablolarına devredilmesinde uygulamada ortaya çıkacak sorunların önlenmesini teminen, 1 Ocak 2008 tarihinden önce tanzim edilen poliçeler için komisyonlar düşüldükten sonra kazanılmamış primler karşılığı ayrılması uygulamasına devam edilmesi, yeni yılda tanzim edilecek poliçeler için ise yeni sisteme göre işlem yapılması gerektiği belirtilmiştir.

28 Temmuz 2010 tarih ve 27655 sayılı Resmi Gazete'de yayımlanarak 1 Ocak 2008 tarihinden itibaren yürürlüğe giren teknik karşılıkları konu alan "Sigorta ve Reasürans ile Emeklilik Şirketlerinin Teknik Karşılıklarına ve Bu Karşılıkların Yatırılacağı Varlıklara İlişkin Yönetmelikte Değişiklik Yapılmasına Dair Yönetmelik" uyarınca, kazanılmamış primler karşılığının hesaplanması sırasında, sigorta teminatının başladığı gün ile bitiş günü yarım gün olarak dikkate alınmaktadır.

Teknik karşılıklar yönetmeliği uyarınca dövize endeksli sigorta sözleşmelerine ilişkin kazanılmamış primler karşılığının hesabı sırasında, sigorta sözleşmesinde ayrıca bir kur belirtilmemişse ilgili primin tahakkuk tarihindeki Türkiye Cumhuriyet Merkez Bankası'nın Resmî Gazete'de ilan ettiği döviz satış kurları dikkate alınır.

2.25 Devam eden riskler karşılığı

Teknik Karşılıklar Yönetmeliği kapsamında, şirketler, kazanılmamış primler karşılığını ayırırken yürürlükte bulunan sigorta sözleşmeleri dolayısıyla ortaya çıkabilecek hasar ve tazminatların ilgili sözleşmeler için ayrılmış kazanılmamış primler karşılığından fazla olma ihtimaline karşı, her hesap dönemi itibarıyla, son 12 ayı kapsayacak şekilde yeterlilik testi yapmak zorundadır. Bu test yapılırken, net kazanılmamış primler karşılığının beklenen net hasar prim oranı ile çarpılması gerekmektedir. Beklenen net hasar prim oranı, gerçekleşmiş hasarların (muallak tazminatlar (net) + ödenen tazminatlar (net)-devreden muallak tazminatlar (net)) kazanılmış prime (yazılan primler (net) + devreden kazanılmamış primler karşılığı (net)-kazanılmamış primler karşılığı (net)) bölünmesi suretiyle bulunur. Kazanılmış primlerin hesaplamasında; devreden kazanılmamış primler karşılığı ile ilgili dönemin kazanılmamış primler karşılığı içinde net olarak gösterilen aracılara ödenen komisyonlar ile reasürörlerden alınan komisyonların ertelenen kısımları dikkate alınmaz.

Her bir branş için beklenen hasar prim oranının %95'in üzerinde olması halinde, %95'i aşan oranın net kazanılmamış primler karşılığı ile çarpılması sonucunda bulunan tutar net devam eden riskler karşılığı; %95'i aşan oranın brüt kazanılmamış primler karşılığı ile çarpılması sonucunda bulunan tutar brüt devam eden riskler karşılığı olarak finansal tablolara yansıtılır. Brüt tutar ile net tutar arasındaki fark ise reasürör payı olarak dikkate alınır. İlgili test sonucu, raporlama dönemi sonu itibarıyla Şirket, finansal tablolarında 3,362,195 TL (31 Aralık 2009: 5,662,244 TL) tutarında devam eden riskler karşılığı ayırmıştır.

Hazine Müsteşarlığı'nın 20 Eylül 2010 tarih ve 2010/12 sayılı genelgesi uyarınca, devam eden riskler karşılığı hesaplaması sırasında değiştirilen muallak tazminat karşılığı hesaplama yönteminin yaratacağı yanıltıcı etkiden arındırılmasını teminen, bir önceki dönemin muallak tazminat karşılığı da yeni yöntemle hesaplanmış ve devreden muallak tazminat karşılığı olarak söz konusu yeni yönteme göre hesaplanmış tutar dikkate alınmıştır.

2.26 Muallak tazminat karşılığı

Tahakkuk etmiş ve hesaben tespit edilmiş ancak daha önceki hesap dönemlerinde veya cari hesap döneminde fiilen ödenmemiş tazminat bedelleri veya bu bedel hesaplanamamış ise tahmini bedelleri ile gerçekleşmiş ancak rapor edilmemiş tazminat bedelleri için muallak tazminat karşılığı ayrılmaktadır.

Teknik Karşılıklar Yönetmeliği uyarınca, tahakkuk etmiş ve hesaben tespit edilmiş muallak tazminat karşılığının hesaplanması sırasında; hesaplanmış veya tahmin edilmiş eksper, bilirkişi, danışman, dava ve haberleşme giderleri de dahil olmak üzere tazminat dosyalarının tekemmülü için gerekli tüm gider payları dikkate alınıp ve ilgili hesaplamalarda rücu, sovtaj ve benzeri gelir kalemleri tenzil edilememektedir. 31 Aralık 2009 tarihinde muallak hasarlar karşılığından tenzil edilen rücu, sovtaj ve benzeri gelirlerin tutarı 10,554,826 TL ve muallak hasarlar karşılığı reasürör payından tenzil edilecek tutar 6,092,875 TL olarak hesaplanmış ve kayıtlara alınmıştır. Mülga Yönetmelik hükümleri çerçevesinde rücu ve sovtaj ile ilgili hesaplanan muhtemel gelir tahakkukları mevcut düzenleme içerisinde yer almadığından, 31 Aralık 2009 tarihinde hesaplanan net 4,461,951 TL rücu ve sovtaj tutarı "Konusu Kalmayan Karşılıklar" hesabı içerisinde ters çevrilmiştir.

Hesap dönemlerinden önce meydana gelmiş ancak bu tarihlerden sonra ihbar edilmiş tazminatlar, gerçekleşmiş ancak rapor edilmemiş tazminat bedelleri olarak kabul edilmektedir.

Eureko Sigorta Anonim Şirketi
31 Aralık 2010 Tarihi İtibarıyla Hazırlanan Finansal Tablolara İlişkin Dipnotlar
(Para Birimi: Türk Lirası [TL] olarak ifade edilmiştir.)

28 Temmuz 2010 tarih ve 27655 sayılı Resmi Gazete'de yayımlanarak 1 Ocak 2008 tarihinden itibaren yürürlüğe giren teknik karşılıkları konu alan "Sigorta ve Reasürans ile Emeklilik Şirketlerinin Teknik Karşılıklarına ve Bu Karşılıkların Yatırılacağı Varlıklara İlişkin Yönetmelikte Değişiklik Yapılmasına Dair Yönetmelik" ve 20 Eylül 2010 tarih ve 2010/12 sayılı "Aktüeryal Zincirleme Merdiven Metoduna İlişkin Genelge" uyarınca, tahakkuk etmiş ve hesaben tespit edilmiş muallak tazminat karşılığı ile aktüeryal zincirleme merdiven metodları kullanılarak bulunan tutar arasındaki fark gerçekleşmiş ancak rapor edilmemiş tazminat bedeli olarak kabul edilmektedir.

Söz konusu düzenlemeler uyarınca, gerçekleşmiş ancak rapor edilmemiş tazminat bedellerinin test edilebilmesi için ayrı bir hesaplama yapılmaktadır. Bu hesaplama sırasında hesap dönemi sonu rakamları son 12 ayı kapsayacak şekilde brüt olarak dikkate alınır. Bu tarihlerden önce meydana gelmiş ancak bu tarihlerden sonra ihbar edilmiş tazminatlar, gerçekleşmiş ancak rapor edilmemiş tazminat bedelleri olarak kabul edilir. Gerçekleşmiş ancak rapor edilmemiş tazminat bedellerinin hesaplanması sırasında, Şirket'in bu bedellerle ilgili olarak son 5 veya daha fazla yıllarda; bu tarihlerden önce meydana gelmiş ancak sonrasından rapor edilmiş tazminatların, bunlara ilişkin rücu, sovtaj ve benzeri gelir tahsilatlarının tenzil edilmesinden sonra kalan tutarlarının, söz konusu yıllara ilişkin prim üretimlerine bölünmesi suretiyle bulunan ağırlıklı ortalama dikkate alınmaktadır. Cari hesap dönemi için gerçekleşmiş ancak rapor edilmemiş tazminat bedeli ise yukarıda belirtilen şekilde hesaplanmış olan ağırlıklı ortalama ile cari hesap döneminden önceki 12 aylık toplam brüt prim üretiminin çarpılması suretiyle bulunmaktadır. Bu test yapılırken, gerçekleşmiş ancak rapor edilmemiş tazminat bedelleri prim üzerinden ve tüm branşlar bazında hesaplanmaktadır.

Test sonucunda bulunan tutar ile tahakkuk etmiş ve hesaben tespit edilmiş muallak tazminat karşılığı ile aktüeryal zincirleme merdiven metodları kullanılarak bulunan tutar arasındaki fark tutarı branşların toplamı itibariyle kıyaslanır ve hangi tutar daha büyük ise bu yöntemin her bir branşına ilişkin tutarları gerçekleşmiş ancak rapor edilmemiş tutar olarak finansal tablolara yansıtılmaktadır. Şirket bu çerçevede; tahakkuk etmiş ve hesaben tespit edilmiş muallak tazminat karşılığı ile aktüeryal zincirleme merdiven metodları kullanılarak bulunan tutar arasındaki fark tutarını finansal tablolarına yansıtmıştır. Aktüeryal Zincir Merdiven Metodu ("AZMM") içerisinde 5 farklı yöntem bulunmaktadır. Şirket'in branş bazında seçmiş olduğu AZMM yöntemleri aşağıdaki tabloda yer almaktadır. Şirket büyük hasar eliminasyonu yapmamıştır.

	31 Aralık 2010
Kara araçları	Standart Zincir
Su araçları	Hasar/Prim
Zorunlu tarfik	Cape Cod
İhtiyari mali sorumlukluk	Cape Cod
Hava araçları sorumluluk	Cape Cod
Yangın ve doğal afetler	Standart Zincir
Hava araçları	Hasar/Prim
Kaza	Standart Zincir
Genel zararlar	Cape Cod
Finansal kayıplar	Hasar/Prim
Sağlık	Standart Zincir
Nakliyat	Standart Zincir
Kredi	Hasar/Prim
Genel sorumluluk	Cape Cod

Hazine Müsteşarlığı'nın 20 Eylül 2010 tarih ve 2010/12 sayılı "Aktüeryal Zincirleme Merdiven Metoduna İlişkin Genelge"si uyarınca AZMM hesaplamaları brüt tutarlar üzerinden yapılmış ve Şirket'in yürürlükte bulunan veya ilgili reasürans anlaşmalarına bağlı olarak net rakamlara ulaşılmıştır. Şirket her bir branş için oluşturduğu ödenen hasar, muallak hasar ve gerçekleşen hasar üçgenlerinden son gelişim dönemine ait oranları oluşturmuş ve her branşta her bir hasar yılı için uygun oranları kullanmıştır.

Teknik Karşılıklar Yönetmeliği'nin geçici maddesi uyarınca şirketler aktüeryal zincirleme merdiven metoduna istinaden bulunan tutarın; 2010 yılı hesaplamalarında en az %80, 2011 yılı hesaplamalarında ise en az %90'ını dikkate alabileceklerdir. Şirket, raporlama dönemi sonu itibarıyla, AZMM hesaplaması sonucunda bulunan ek karşılığın %100'ünü dikkate alarak gerçekleşmiş ancak rapor edilmemiş tazminat bedelleri ile ilgili olarak finansal tablolarında 18,968,553 TL tutarında net muallak tazminat karşılığı ayırmıştır. Şirket, 31 Aralık 2009 tarihi itibarıyla finansal tablolarda önceki düzenlemelere göre hesaplanan aktüeryal zincirleme merdiven metodu uyarınca 2,366,704 TL tutarında net muallak tazminat karşılığı ayırmıştır.Hazine Müsteşarlığı'nın 14 Ocak 2011 tarih ve 2011/1 sayılı genelgesi uyarınca 31 Aralık 2010 itibarıyla hesaplanan gerçekleşmiş ancak rapor edilmemiş tazminat bedellerinin branşlar toplamı bazında karşılaştırması yapılırken, branşlar bazında bulunan negatif tutarların her iki yöntemde de %50'si dikkate alınmıştır.

2.27 Dengeleme karşılığı

1 Ocak 2008 tarihinden itibaren yürürlüğe giren Teknik Karşılıklar Yönetmeliği ile birlikte şirketlerin takip eden hesap dönemlerinde meydana gelebilecek tazminat oranlarındaki dalgalanmaları dengelemek ve katastrofik riskleri karşılamak üzere kredi ve deprem teminatları için dengeleme karşılığı ayırması gerekmektedir. İlk defa 2008 yılında uygulanmaya başlanan bu karşılık, her bir yıla tekabül eden deprem ve kredi net primlerinin %12'si oranında hesaplanmaktadır. Net primin hesaplanmasında, bölüşmesiz reasürans anlaşmaları için ödenen tutarlar devredilen prim olarak telakki edilmektedir. Karşılık ayrılmasına son beş finansal yılda yazılan net primlerin en yüksek tutarının %150'sine ulaşılıncaya kadar devam edilir. Beşinci yılın geçmesini müteakiben prim üretimi rakamına bağlı olarak karşılık rakamının bir önceki yılki bilançoda yer alan karşılık tutarına göre daha düşük çıkması durumunda aradaki fark özsermaye altında diğer kâr yedekleri içerisinde gösterilir. Özsermayeye aktarılan bu tutar yedek olarak tutulabileceği gibi sermaye artırımına konu olabilir veya tazminat ödemelerinde kullanılabilir. Hasarın meydana gelmesi durumunda, reasüröre isabet eden miktarlar ile sözleşmede belirtilen muafiyet limitinin altında kalan miktarlar dengeleme karşılıklarından indirilemez. Verilen teminat nedeniyle ödenen tazminatlar varsa birinci yıl ayrılan karşılıklardan başlamak üzere ilk giren ilk çıkar yöntemine göre dengeleme karşılıklarından düşülür. 31 Aralık 2010 tarihi itibarıyla hesaplanan dengeleme karşılıkları 8,476,719 TL (31 Aralık 2009: 5,413,601 TL) tutarında olup, ilişikteki finansal tablolarda uzun vadeli yükümlülükler kısmında "diğer teknik karşılıklar" hesabı içerisinde gösterilmiştir.

2.28 İlişkili taraflar

Finansal tabloların amacı doğrultusunda ortaklar, üst düzey yöneticiler ve yönetim kurulu üyeleri, aileleri ve kendileri tarafından kontrol edilen veya kendilerine bağlı şirketler ile birlikte, iştirakler ve müşterek yönetime tabi ortaklıklar ilişkili taraflar olarak kabul edilmiştir.

2.29 Hisse başına kazanç

Hisse başına kazanç, Şirket'in dönem net kârının, dönemin ağırlıklı ortalama hisse senedi sayısına bölünmesi ile hesaplanmıştır. Türkiye'de firmalar mevcut sermayedarların payı oranında dağıtmak suretiyle geçmiş yıllar kârlarından sermaye artışı ("Bedelsiz Hisseler") yapabilirler. Hisse başına kazanç hesaplamasında bedelsiz hisseler ihraç edilmiş hisseler olarak değerlendirilmektedir.

2.30 Raporlama döneminden sonraki olaylar

Şirket'in raporlama dönemi sonu itibarıyla finansal pozisyonu hakkında ilave bilgi sağlayan raporlama döneminden sonraki olaylar (raporlama döneminden sonra ortaya çıkan ve düzeltme kaydı gerektiren olaylar) finansal tablolara yansıtılır. Raporlama döneminden sonra ortaya çıkan ve düzeltme kaydı gerektirmeyen önemli olaylar ise dipnotlarda belirtilir.

Eureko Sigorta Anonim Şirketi
31 Aralık 2010 Tarihi İtibarıyla Hazırlanan Finansal Tablolara İlişkin Dipnotlar
(Para Birimi: Türk Lirası [TL] olarak ifade edilmiştir.)

2.31 Henüz uygulanmayan yeni standart ve yorumlar

31 Aralık 2010 tarihinde sona eren ara hesap dönemi itibarıyla henüz yürürlüğe girmemiş olan ve ilişikteki finansal tabloların hazırlanmasında uygulanmamış olunan yeni standartlar, standartlara ve yorumlara yapılan bir takım güncellemeler bulunmaktadır. TMSK tarafından 27 Nisan 2010 tarih ve 27564 sayılı Resmi Gazete'de yayımlanan ve aşağıda kısaca özetlenen TFRS 9-*Finansal Araçlar Standardı* haricinde, bu düzenlemelerin ilişikteki finansal tablolar üzerinde önemli bir etkisinin olması beklenmemektedir.

- TFRS 9-*Finansal Araçlar,* TMS 39-*Finansal Araçlar: Muhasebeleştirme ve Ölçme* standardı yerine yeni düzenlemeler getirilmesini hedefleyen geniş kapsamlı bir projenin bir parçası olarak Uluslararası Muhasebe Standartları Kurulu tarafından Kasım 2009'da yayımlanmıştır.

Başlatılan bu proje ile birlikte finansal araçlara ilişkin finansal raporlamanın ilke bazlı ve daha az karmaşık bir hale getirilmesi hedeflenmiş ve projenin birinci fazı olan *TFRS 9* ile finansal varlıkların raporlanması ile ilgili prensiplerin oluşturularak, finansal tablo okuyucularının işletmelerin gelecekteki nakit akımları hakkındaki belirsizlikleri, zamanlamaları ve tutarları konusunda kendi değerlendirmelerini oluşturabilmeleri için ilgili ve faydalı bilgilerin sağlanması amaçlanmıştır. *TFRS 9*, finansal varlıklar için gerçeğe uygun değerleri üzerinden ölçülen finansal varlıklar ve itfa edilmiş maliyet bedelleri üzerinden ölçülen finansal varlıklar olmak üzere iki ana müteakip ölçüm sınıflandırması getirmektedir. Bu sınıflamanın temeli işletmenin iş modeline ve finansal varlıkların sözleşmeye dayalı nakit akımlarının niteliklerine dayanmaktadır. Finansal varlıkların değer düşüklüğüne ve riskten korunma muhasebesine ilişkin *TMS 39* içerisindeki düzenlemelerin devam edeceği belirtilmiştir.

TFRS 9, 1 Ocak 2013 tarihi itibarıyla veya sonrasında başlayan yıllık hesap dönemleri için yürürlüğe girecek olup, bu standardın erken uygulanmasına izin verilmektedir. 1 Ocak 2012 öncesinde başlayan raporlama dönemlerinde bu standardı uygulamaya başlayan işletmeler için geçmiş dönem finansal tablolarının yeniden düzenlenmesi şartı aranmamaktadır

Henüz yürürlükte olmayan ve finansal tablolara bir etkisinin olması beklenmeyen standart ve yorumlar

- TMS 32-*Finansal Araçlar Sunum* standardında hakların sınıflandırılmasına ilişkin güncellemeleri içermektedir.
- TMS 24-*İlişkili Taraf Açıklamaları* standardında ilişkili kuruluş tanımının güncellenmesini içermektedir.
- TFRS 1-*Uluslararası Finansal Raporlama Standartlarının İlk Kez Uygulanması* standardında, Uluslararası Finansal Raporlama Standartlarını ilk defa uygulayan işletmelere sağlanan TFRS 7-Finansal Araçlar: Açıklamalar standardına ilişkin karşılaştırmalı bilgi verilmesi ile ilgili sınırlı istisnalar getirilmektedir.
- TFRS Yorum 14-TMS 19-*Tanımlanmış Fayda Varlığının Sınırı, Asgari Fonlama Koşulları* ve Bu Koşulların Birbiri ile Etkileşimi standardına ilişkin gönüllü peşin ödenmiş katkılarla ilgili güncellemeleri içermektedir.
- TFRS Yorum 19 *Finansal Borçların Özkaynağa Dayalı Finansal Araçlar ile Ödenmesi* ile finansal borç koşullarının yeniden görüşüldüğü ve yapılan görüşme çerçevesinde finansal borcun tamamının ya da bir kısmının ödenmesi amacıyla borçlu işletmenin alacaklı tarafa özkaynağa dayalı finansal araç ihraç ettiği durumlarda, özkaynağa dayalı finansal araç ihraç eden (borçlu) işletme tarafından yapılması gereken muhasebe işlemlerini düzenlemektedir. Alacaklı tarafından yapılması gereken muhasebe işlemleri bu yorum kapsamında değildir.

3 Önemli muhasebe tahminleri ve hükümleri

Bu bölümde verilen notlar, sigorta riski (*Not 4.1*) ve finansal riskin (*Not 4.2*) yönetimine ilişkin verilen açıklamalara ilave olarak sağlanmıştır.

Finansal tabloların hazırlanması, raporlanan aktif ve pasif tutarlarını, gelir ve giderleri ve muhasebe ilkelerinin uygulanmasını etkileyecek bazı tahmin ve yorumların yapılmasını gerektirmektedir. Fiili sonuçlar cari tahminlerden farklı olabilir.

Tahminler ve tahminlerin temelini teşkil eden varsayımlar sürekli olarak gözden geçirilmektedir. Muhasebe tahminlerindeki güncellemeler tahminlerin güncellemesinin yapıldığı dönemde ve bu güncellemelerden etkilenen müteakip dönemlerde kayıtlara alınır.

Özellikle, ilişikteki finansal tablolarda sunulan tutarlar üzerinde en fazla etkisi olan, önemli tahminlerdeki belirsizliklere ve kritik olan yorumlara ait bilgiler aşağıdaki notlarda açıklanmıştır:

Not 4.1-Sigorta riskinin yönetimi
Not 4.2-Finansal riskin yönetimi
Not 6-Maddi duran varlıklar
Not 8-Maddi olmayan duran varlıklar
Not 9-İştiraklerdeki yatırımlar
Not 10-Reasürans varlıkları ve yükümlülükleri
Not 11-Finansal varlıklar
Not 12-Kredi ve alacaklar
Not 14-Nakit ve nakit benzeri varlıklar
Not 17-Sigorta yükümlülükleri ve reasürans varlıkları
Not 17-Ertelenmiş üretim komisyonları
Not 19-Ticari ve diğer borçlar, ertelenmiş gelirler
Not 21-Ertelenmiş vergiler
Not 23-Diğer yükümlülükler ve masraf karşılıkları

4 Sigorta ve finansal riskin yönetimi

4.1 Sigorta riskinin yönetimi

Herhangi bir sigorta sözleşmesindeki risk, sigortaya konu olan olayın oluşma olasılığı ve buna konu olan hasarın tutarındaki belirsizliktir. Yapısı gereği bu risk olası ve tahmin edilemezdir.

Sigorta bir risk yönetim felsefesi içerisinde, ani ve beklenmedik risklerin transferini sağlayan bir araçtır. Bu risk yönetim felsefesinin en önemli aşamaları;

- Ortaya çıkması muhtemel risklerin tanımlanması,
- Risk kabul kriterleri çerçevesinde değerlendirilmesi,
- Primin tespiti ve poliçe şart ve koşullarının şekillendirilmesidir.

Belirtilen tüm bu aşamalar “underwriting” işlemine dayanmaktadır. Underwriting işleminde Şirket’in risk kabulü yapan teknik birimlerinde görevli underwriter pozisyonundaki uzmanlar tarafından Reasürans Anlaşmaları ve Risk Kabul Yönetmeliği çerçevesinde değerlendirme yapılmaktadır. Bu yönetmelikte faaliyet alanlarına göre Şirketçe Kabul Edilmeyen Riziko Türleri ve Genel Müdürlük Yetkisinde Kabul Edilen Riskler tanımlanmaktadır. Genel Müdürlük yetkisindeki işlerde riskin özelliğine ve miktarına göre görevlendirilen Risk Mühendisleri tarafından riziko teftiş çalışmaları yapılmakta ve riski değerlendirecek olan underwriterlara veri sağlanmaktadır. İşlem süreçlerinde operasyonu azaltabilmek ve satıştaki etkinliği arttırabilmek için belli faaliyet alanlarına yönelik olarak teknik birimlerin çalışması kapsamında paket poliçe prosedürü oluşturulmuştur.

Teknik birimler tarafından yapılan risk fiyatlamasının sonucu ortaya çıkan sigorta primi içerisinde; risk primi, vergi-komisyonlar ve belirli varsayımlara dayanan Şirket’in diğer giderleri yer almaktadır. Risk primi, ortaya çıkma olasılığı istatistiksel olarak sıfırdan büyük ve birden küçük olan riskleri sigortalamak için sigortacılarca talep olunacak gerekli minimum tutardır. Başka bir ifade ile teminat altına alınan riskin sigorta şirketine olan beklenen maliyetidir. Basit anlamda risk priminin belirlenmesinde ilgili dönem için hasar frekans oranı ve ortalama hasar büyüklüğü mevcut veriler yardımıyla hesaplanmakta ve kabaca risk primi bu iki değerin çarpımı ile bulunmaktadır. Bununla beraber örneğin kasko branşında ana konu itibarıyla riske maruz olan aracın özellikleri (cinsi, modeli, kullanım şekli) ile beraber işletenin riskleri de risk primi analizlerinde bu hesaba dahil edilmektedir. Risk faktörlerinin sayısını arttırmak mümkündür.

Eureko Sigorta Anonim Şirketi
31 Aralık 2010 Tarihi İtibarıyla Hazırlanan Finansal Tablolara İlişkin Dipnotlar
(Para Birimi: Türk Lirası [TL] olarak ifade edilmiştir.)

Sigorta şirketleri bir taraftan yukarıda belirtildiği şekilde risk değerlendirmesi kapsamında poliçe yazarken diğer taraftan üstlendikleri riskleri yıllık reasürans anlaşmaları çerçevesinde reasürörlere transfer etmektedirler. Şirket, bölüşmeli reasürans anlaşmaları kapsamında branşlarına göre eksedan ve kotpar treteler ile risklerini, Milli Reasürans T.A.Ş ("Milli Re") liderliğindeki trete reasürörlerine transfer etmektedir.

Branşlarına göre farklı seviyelerde olan trete kapasitelerini aşan işlerde ilgili teknik birimler tarafından ihtiyari reasürans çalışılmaktadır.

Yoğun olarak çalışılan reasürör firmalar ve son kredi derecelendirme notları aşağıdaki gibidir.

			Standard & Poors			AM Best
Reasürör	**Derecelendirme**	**Görünüm**	**Tarih**	**Derecelendirme**	**Görünüm**	**Tarih**
Milli Re	trAA	-	24 Şubat 2010	B++	Durağan	11 Ağustos 2009
Munih Re	AA-(Very strong)	Durağan	22 Aralık 2006	A+ (Superior)	Durağan	7 Eylül 2007
Everest Re	A+	Durağan	15 Mart 2010	A+ (Superior)	Durağan	10 Haziran 2009
Mapfre Re	A+	Durağan	27 Ağustos 2009	A+ (Superior)	Pozitif	28 Mayıs 2009

Olasılık teorisinin fiyatlandırma ve koşullandırmaya uygulandığı sigorta sözleşmelerinden oluşan bir portföy için, Şirket'in sigorta sözleşmelerinde karşılaşacağı başlıca risk fiili talebin ve hak ödemelerinin sigorta yükümlülüklerinin taşınan değerinden fazla olmasıdır. Bunlar oluşabilir çünkü talep ve haklardaki zorluk frekansı tahmin edilenden yüksek olabilir. Sigorta olayları rastlantısaldır, taleplerin ve hakların fiili sayısı ve tutarı tahminin uygulandığı istatistiksel tekniklerden dolayı yıldan yıla değişiklik gösterebilir.

4.2 Finansal riskin yönetimi

Giriş ve genel açıklamalar

Bu not, aşağıda belirtilenlerin her biri için Şirket'in maruz kaldığı riskleri, Şirket'in bu doğrultuda risklerini yönetmek ve ölçmek için uyguladığı politika ve prosedürlerini ve amaçlarını, ve sermaye yönetimi ile ilgili bilgileri göstermektedir. Şirket finansal araçların kullanımından kaynaklanan aşağıdaki risklere maruz kalmaktadır:

- kredi riski
- likidite riski
- piyasa riski

Risk yönetim yapısının tesis edilmesi ve gözetimindeki tüm sorumluluk Yönetim Kurulu'ndadır. Yönetim Kurulu risk yönetim sisteminin etkinliğini Şirket'in iç denetim departmanı aracılığıyla yürütmektedir.

Şirket'in risk yönetim politikaları; Şirket'in karşılaştığı riskleri tanımlamak ve analiz etmek, risk limitlerini ve kontrolleri belirlemek, riskleri ve belirlenen limitlere uyumu izlemek için tesis edilmiştir. Risk yönetim politikaları ve sistemleri, piyasa koşullarındaki ve sunulan ürün ve hizmetlerdeki değişikleri yansıtacak şekilde düzenli bir şekilde gözden geçirilmektedir. Şirket, eğitim ve yönetim standartları ve prosedürleri ile bütün çalışanlarının kendi görev ve sorumluluklarını anladığı, disipline edilmiş ve yapıcı bir kontrol çevresi geliştirmeyi amaçlamaktadır.

Kredi riski

Kredi riski en basit şekilde karşı tarafın üzerinde mutabık kalınan sözleşme şartlarına uygun olarak yükümlülüklerini yerine getirememe olasılığı olarak tanımlanır. Şirket'in kredi riskine maruz kaldığı başlıca bilanço kalemleri aşağıdaki gibidir:

- bankalar
- diğer nakit ve nakit benzeri varlıklar
- satılmaya hazır finansal varlıklar
- sigortalılardan prim alacakları
- acentelerden alacaklar
- reasürörlerden komisyon ve ödenen hasarlarla ilgili alacaklar
- sigorta yükümlülüklerinden kaynaklanan reasürans payları
- ilişkili taraflardan alacaklar
- diğer alacaklar

Şirket'in kredi riskine tabi finansal varlıkları ağırlıklı olarak devlet iç borçlanma senetleri ile Türkiye'de yerleşik banka ve diğer finansal kurumlarda tutulan vadeli ve vadesiz mevduatları temsil etmekte ve bu alacaklar yüksek kredi riskine sahip olarak kabul edilmemektedir.

Sigorta riskini yönetmede en yaygın yöntem reasürans sözleşmesi yapmaktır. Fakat reasürans sözleşmesi yoluyla sigorta riskinin devredilmesi, ilk sigorta yapan olarak Şirket'in yükümlülüğünü ortadan kaldırmamaktadır. Eğer reasürans şirketi hasarı ödemezse, Şirket'in poliçe sahibine karşı olan sorumluluğu devam eder. Şirket, reasürans şirketinin güvenilirliğini, yıllık yapılan sözleşme öncesi söz konusu şirketin finansal durumunu inceleyerek değerlendirmektedir.

Şirket, kredi riskine maruz kalabilecek varlıklarını oluşturmuş olduğu komitelerce yakından takip eder. Aylık olarak toplanan;

- Yatırım Komitesi; yıllık yatırım planları çercevesinde şirket nakit, banka,nakit benzeri ve finansal varlıklarını mevcut yükümlülüklere, beklenen nakit akışlarına ve piyasa şartlarına göre yönlendirir. Aynı komitede reasürör şirketlerde üç aylık olarak değerlendirilir.
- Tahsilat Komitesi; dağıtım kanallarından alacaklar vadelerine göre takip edilir, teminatlarının yeterliliği, dağıtım kanalının ödeme performansı değerlendirilir, ihtiyac durumunda gerekli aksiyon alınır.

Kredi riskine maruz varlıkların defter değerleri aşağıdaki tabloda gösterilmiştir.

	31 Aralık 2010	31 Aralık 2009
Muallak tazminat karşılığındaki reasürör payı *(Not 10), (Not 17)*	353,905,621	263,324,529
Nakit ve nakit benzeri varlıklar *(Not 14)*	308,291,248	223,373,844
Esas faaliyetlerden alacaklar *(Not 12)*	170,543,889	158,652,536
Finansal varlıklar ile riski hayat poliçesi sahiplerine ait finansal yatırımlar *(Not 11)*	129,672,225	116,778,807
İlişkili taraflardan alacaklar *(Not 12)*	326,936	708,508
Diğer alacaklar *(Not 12)*	136,874	342,603
Toplam	**962,876,793**	**763,180,827**

Eureko Sigorta Anonim Şirketi
31 Aralık 2010 Tarihi İtibarıyla Hazırlanan Finansal Tablolara İlişkin Dipnotlar
(Para Birimi: Türk Lirası [TL] olarak ifade edilmiştir.)

31 Aralık 2010 ve 31 Aralık 2009 tarihleri itibarıyla, esas faaliyetlerden alacakların yaşlandırması aşağıdaki gibidir:

	31 Aralık 2010		31 Aralık 2009	
	Brüt tutar	Ayrılan karşılık	Brüt tutar	Ayrılan karşılık
Vadesi gelmemiş alacaklar	131,544,406	(3,379)	125,834,809	(751,481)
Vadesi 0-30 gün gecikmiş alacaklar	30,585,958	(16,942)	17,963,018	(436,353)
Vadesi 31-60 gün gecikmiş alacaklar	3,148,473	(8,991)	2,995,544	(184,852)
Vadesi 61-180 gün gecikmiş alacaklar	2,951,820	(195,745)	7,055,609	(852,329)
Vadesi 181-365 gün gecikmiş alacaklar	957,360	(466,106)	2,208,582	(223,950)
Vadesi 1 yıldan fazla gecikmiş alacaklar	3,320,930	(3,320,930)	3,197,831	(2,116,120)
	172,508,947	**(4,012,093)**	**159,255,393**	**(4,565,085)**
Rücu ve sovtaj yoluyla tahsil edilecek tutarlar (*)	6,437,189	(4,390,154)	3,962,228	-
Esas faaliyetlerden kaynaklanan şüpheli alacaklar-rücu alacakları (**)	16,475,333	(16,475,333)	14,334,256	(14,334,256)
Toplam	**195,421,469**	**(24,877,580)**	**177,551,877**	**(18,899,341)**

(*) Şirket Hazine Müsteşarlığı'nın 20 Eylül 2010 tarihli "Rücu ve Sovtaj Gelirlerine İlişkin 2010/13 sayılı Genelge"si uyarınca 6,437,189 TL tutarındaki rücu alacağını tahakkuk ettirmiş ve bu alacaklara ilişkin 4,390,154 TL tutarında alacak karşılıkları ayırmıştır.
(**) Hazine Müsteşarlığı'nın 3 Şubat 2005 tarih ve B.02.1.HM.0.SGM.0.3.1/01/05 nolu yazısı uyarınca rücu işlemlerinin dava/icra yoluyla yapılması durumunda ilgili tutarlar finansal tablolarda esas faaliyetlerden kaynaklanan şüpheli alacaklar hesabında takip edilmekte, aynı tutarda şüpheli alacaklar karşılığı ayrılmaktadır.

31 Aralık 2010 ve 31 Aralık 2009 tarihleri itibarıyla, alacaklar için alınmış olan ipotek ve diğer teminatların detayı aşağıdaki gibidir:

	31 Aralık 2010	31 Aralık 2009
Teminat mektupları	7,123,096	6,310,530
İpotek senetleri	3,945,400	4,255,400
Diğer garanti ve kefaletler	1,978,802	1,050,882
Nakit teminat	176,452	110,455
Teminata alınan hazine bonosu ve devlet tahvilleri	40,000	40,000
Toplam	**13,263,750**	**11,767,267**

Kanuni ve idari takipteki alacaklar ile prim alacakları için ayrılan karşılıkların dönem içindeki hareketi aşağıdaki gibidir:

	31 Aralık 2010	31 Aralık 2009
Dönem başı sigortacılık faaliyetlerinden alacaklar karşılığı	4,565,085	1,682,616
Dönem içinde yapılan tahsilatlar (*Not 47)*	(2,685,994)	(121,408)
Dönem içinde ayrılan değer düşüklüğü karşılıkları (N*ot 47)*	2,133,002	3,003,877
Dönem sonu sigortacılık faaliyetlerinden alacaklar karşılığı (*) (Not 12)	**4,012,093**	**4,565,085**

(*) Şirket Hazine Müsteşarlığı'nın 20 Eylül 2010 tarihli "Rücu ve Sovtaj Gelirlerine İlişkin 2010/13 sayılı Genelge"si uyarınca tahakkuk ettirilen rücu alacaklarının tazminat ödemesini takip eden altı ay içerisinde borçlu sigorta şirketinden veya dört ay içerisinde 3. şahıslardan tahsil edilememesi durumunda alacak karşılığı ayırmaktadır. Şirket, 31 Aralık 2010 itibarıyla genelgede belirtilen sürelerde tahsil edilemeyen rücu alacaklarına ilişkin olarak 4,390,154 TL tutarında alacak karşılığı ayırmıştır. Bu tutar yukarıdaki hareket tablosuna dahil edilmemiştir.

Dava konusu rücu alacakları için ayrılan karşılıkların dönem içindeki hareketi aşağıdaki gibidir:

	31 Aralık 2010	31 Aralık 2009
Dönem başı esas faaliyetlerden alacaklar karşılığı	14,334,256	11,217,482
Dönem içinde yapılan tahsilatlar *(Not 47)*	(1,319,607)	(2,920,668)
Kur değerleme farkları	(113,812)	(84,270)
Dönem içinde ayrılan değer düşüklüğü karşılıkları *(Not 47)*	3,574,496	6,121,712
Dönem sonu esas faaliyetlerden alacaklar karşılığı *(Not 12)*	**16,475,333**	**14,334,256**

Likidite riski

Likidite riski, Şirket'in parasal yükümlülüklerinden kaynaklanan yükümlülüklerini yerine getirmekte güçlük yaşaması riskidir.

Likidite riskinin yönetimi

Likidite riskinden korunmak amacıyla varlık ve yükümlülükler arasında vade uyumunun sağlanması gözetilmekte, ortaya çıkabilecek likidite ihtiyacının eksiksiz bir biçimde sağlanabilmesi amacıyla likit değerler muhafaza edilmektedir.

Parasal varlık ve yükümlülüklerin kalan vade dağılımları:

31 Aralık 2010	Defter değeri	1 aya kadar	1-3 ay	3-6 ay	6-12 ay	1 yıldan uzun
Nakit ve nakit benzeri varlıklar	308,313,114	252,231,950	56,081,164	-	-	-
Finansal varlıklar ve riski sigortalılara ait finansal yatırımlar	129,672,225	-	-	-	-	129,672,225
Esas faaliyetlerden alacaklar	170,543,889	63,127,083	45,116,879	41,056,541	18,567,641	2,675,745
İlişkili taraflardan alacaklar	326,936	326,936	-	-	-	-
Diğer alacaklar	136,874	136,874	-	-	-	-
Toplam parasal varlıklar	**608,993,038**	**315,822,843**	**101,198,043**	**41,056,541**	**18,567,641**	**132,347,970**
Finansal borçlar	515,399	515,399	-	-	-	-
Esas faaliyetlerden borçlar	54,300,881	46,725,626	3,231,475	2,265,237	1,157,604	920,939
İlişkili taraflara borçlar	1,568,141	1,568,141	-	-	-	-
Diğer borçlar	3,543,647	3,543,647	-	-	-	-
Sigortacılık teknik karşılıkları (*)	76,361,400	14,159,894	28,319,785	8,579,288	7,336,954	17,965,479
Ödenecek vergi ve benzeri diğer yükümlülükler ile karşılıkları	10,101,962	5,432,277	4,669,685	-	-	-
Diğer risklere ilişkin karşılıklar ve gider tahakkukları	8,212,366	453,885	3,461,378	3,376,960	325,977	594,166
Toplam parasal yükümlülükler	**154,603,796**	**72,398,869**	**39,682,323**	**14,221,485**	**8,820,535**	**19,480,584**

Eureko Sigorta Anonim Şirketi
31 Aralık 2010 Tarihi İtibarıyla Hazırlanan Finansal Tablolara İlişkin Dipnotlar
(Para Birimi: Türk Lirası [TL] olarak ifade edilmiştir.)

31 Aralık 2009	Defter değeri	1 aya kadar	1-3 ay	3-6 ay	6-12 ay	1 yıldan uzun
Nakit ve nakit benzeri varlıklar	223,387,521	213,776,218	9,611,303	-	-	-
Finansal varlıklar ve riski sigortalılara ait finansal yatırımlar	116,778,807	-	-	26,939,799	-	89,839,008
Esas faaliyetlerden alacaklar	158,652,536	52,899,892	43,522,333	44,276,789	15,668,061	2,285,461
İlişkili taraflardan alacaklar	708,508	1,172	707,336	-	-	-
Diğer alacaklar	342,603	342,603	-	-	-	-
Toplam parasal varlıklar	**499,869,975**	**267,019,885**	**53,840,972**	**71,216,588**	**15,668,061**	**92,124,469**
Finansal borçlar	445,021	445,021	-	-	-	-
Esas faaliyetlerden borçlar	48,984,155	17,669,725	4,852,157	21,888,683	3,245,311	1,328,279
İlişkili taraflara borçlar	824,092	824,092	-	-	-	-
Diğer borçlar	1,425,920	1,425,920	-	-	-	-
Sigortacılık teknik karşılıkları (*)	61,976,014	14,127,348	28,254,696	6,727,842	5,196,772	7,669,356
Ödenecek vergi ve benzeri diğer yükümlülükler ile karşılıkları	6,997,737	3,991,329	3,006,408	-	-	-
Diğer risklere ilişkin karşılıklar ve gider tahakkukları	5,659,927	299,940	1,769,000	2,911,098	179,491	500,398
Toplam parasal yükümlülükler	**126,312,866**	**38,783,375**	**37,882,261**	**31,527,623**	**8,621,574**	**9,498,033**

(*) Muallak tazminat karşılıkları ilişikteki finansal tablolarda kısa vadeli yükümlülükler içinde gösterilmiştir.

Piyasa riski

Piyasa riski, faiz oranı ve döviz kurları gibi piyasa fiyatlarında olabilecek değişikliklerin Şirket'in gelirini veya elinde bulundurduğu finansal araçların değerini etkileme riskidir. Piyasa riski yönetiminin amacı, risk kârlılığının optimize edilerek, piyasa riski tutarının kabul edilebilir parametrelerde kontrol edilebilmesidir.

Kur riski

Şirket dövize dayalı yapılan sigortacılık ve reasürans faaliyetleri sebebiyle kur riskine maruz kalmaktadır.

Yabancı para işlemlerden doğan kur farkı gelirleri ve giderleri işlemin yapıldığı dönemde kayıtlara intikal ettirilmiştir. Dönem sonlarında, yabancı para aktif ve pasif hesapların bakiyeleri, dönem sonu T.C. Merkez Bankası döviz alış kurlarından evalüasyona tabi tutularak TL'ye çevrilmiş ve oluşan kur farkları kambiyo işlemleri kârı veya zararı olarak kayıtlara yansıtılmıştır.

Şirket, Türkiye sigortacılık sektörünün genel karakteristiğine paralel olarak ABD Doları, Avro ve diğer yabancı para birimlerinde kapalı pozisyon taşımaktadır.

Şirket'in maruz kaldığı kur riskine ilişkin detaylar ilişikteki tabloda verilmiştir:

31 Aralık 2010	ABD Doları	Avro	Diğer para birimleri	Toplam
Nakit ve nakit benzeri varlıklar	6,236,211	4,267,474	1,090,871	**11,594,556**
Esas faaliyetlerden alacaklar	38,499,593	20,092,512	79,174	**58,671,279**
Toplam yabancı para varlıklar	**44,735,804**	**24,359,986**	**1,170,045**	**70,265,835**
Esas faaliyetlerden borçlar	25,270,699	13,853,450	679,345	**39,803,494**
Diğer borçlar	391,490	-	-	**391,490**
Sigortacılık teknik karşılıkları	5,897,262	8,848,969	351,927	**15,098,158**
Toplam yabancı para yükümlülükler	**31,559,451**	**22,702,419**	**1,031,272**	**55,293,142**
Bilanço poziyonu	**13,176,353**	**1,657,567**	**138,773**	**14,972,693**

31 Aralık 2009	ABD Doları	Avro	Diğer para birimleri	Toplam
Nakit ve nakit benzeri varlıklar	4,038,586	26,651,335	1,981,280	**32,671,201**
Esas faaliyetlerden alacaklar	40,383,282	23,826,332	298,998	**64,508,612**
Toplam yabancı para varlıklar	**44,421,868**	**50,477,667**	**2,280,278**	**97,179,813**
Esas faaliyetlerden borçlar	17,180,724	13,828,189	326,064	**31,334,977**
Diğer borçlar	8,323	22,893	-	**31,216**
Sigortacılık teknik karşılıkları	4,806,835	10,013,908	169,903	**14,990,646**
Toplam yabancı para yükümlülükler	**21,995,882**	**23,864,990**	**495,967**	**46,356,839**
Bilanço poziyonu	**22,425,986**	**26,612,677**	**1,784,311**	**50,822,974**

Yukarıdaki tablonun değerlendirilebilmesi amacıyla ilgili yabancı para tutarlarının TL karşılıkları gösterilmiştir.

Dövize dayalı işlemler işlem tarihindeki geçerli kurlar esas alınarak muhasebeleştirilmiş olup, raporlama dönemi sonu itibarıyla yabancı para cinsinden aktif ve pasif kalemler 31 Aralık 2010 tarihli T.C. Merkez Bankası ("TCMB") alış kurları ile değerlenmiştir.

31 Aralık 2010 ve 31 Aralık 2009 tarihleri itibarıyla yabancı para bakiyelerin çevriminde kullanılan kurlar aşağıdaki gibidir:

	ABD Doları	Avro
31 Aralık 2010	1.5460	2.0491
31 Aralık 2009	1.5057	2.1603

Eureko Sigorta Anonim Şirketi
31 Aralık 2010 Tarihi İtibarıyla Hazırlanan Finansal Tablolara İlişkin Dipnotlar
(Para Birimi: Türk Lirası [TL] olarak ifade edilmiştir.)

Maruz kalınan kur riski

TL'nin aşağıdaki para birimlerine karşılık yüzde 10 değer kaybı dolayısıyla 31 Aralık 2010 ve 31 Aralık 2009 tarihlerinde sona eren yıllarda özkaynaklarda ve gelir tablosunda (vergi etkisi hariç) oluşacak artış aşağıdaki tabloda gösterilmiştir. Bu analiz tüm diğer değişkenlerin, özellikle faiz oranlarının, sabit kaldığı varsayımıyla hazırlanmıştır. TL'nin ilgili para birimlerine karşı yüzde 10 değer kazanması durumunda etki aynı tutarda fakat ters yönde olacaktır.

	31 Aralık 2010		31 Aralık 2009	
	Gelir tablosu	Özkaynak (*)	Gelir tablosu	Özkaynak (*)
ABD Doları	1,317,635	1,317,635	2,242,599	2,242,599
Avro	165,757	165,757	2,661,268	2,661,268
Diğer	13,877	13,877	178,431	178,431
Toplam, net	**1,497,269**	**1,497,269**	**5,082,298**	**5,082,298**

(*) Özkaynak etkisi, TL'nin ilgili yabancı para birimlerine karşı %10'luk değer kaybından dolayı oluşacak gelir tablosu etkisini de içermektedir.

Maruz kalınan faiz oranı riski

Alım-satım amaçlı olmayan portföylerin maruz kaldığı temel risk, piyasa faiz oranlarındaki değişim sonucu, gelecek nakit akımlarında meydana gelecek dalgalanma ve finansal varlıkların rayiç değerlerindeki azalma sonucu oluşacak zarardır. Faiz oranı riskinin yönetimi faiz oranı aralığının izlenmesi ve yeniden fiyatlandırma bantları için önceden onaylanmış limitlerin belirlenmesi ile yapılmaktadır.

Raporlama dönemi sonu itibarıyla, Şirket'in faiz getirili ve faiz götürülü finansal varlık ve yükümlülüklerinin faiz profili aşağıdaki tabloda detaylandırılmıştır:

	31 Aralık 2010	31 Aralık 2009
Sabit faizli finansal varlık ve yükümlülükler:		
Bankalar mevduatı *(Not 14)*	281,025,806	211,895,466
Satılmaya hazır finansal varlıklar-Devlet tahvili *(Not 11)*	41,483,323	62,939,789
Değişken faizli finansal varlık ve yükümlülükler:		
Satılmaya hazır finansal varlıklar-Devlet tahvili *(Not 11)*	88,188,902	53,839,018

Finansal enstrümanların faize duyarlılığı

Özkaynakların faize duyarlılığı, faiz oranlarında varsayılan değişim sonucu 31 Aralık 2010 ve 31 Aralık 2009 tarihleri itibarıyla portföyde bulunan satılmaya hazır finansal varlıkların gerçeğe uygun değerlerindeki değişim dikkate alınarak hesaplanmaktadır. Bu analiz sırasında, diğer değişkenlerin sabit olduğu varsayılmaktadır.

31 Aralık 2010	Gelir tablosu		Özkaynak	
	100 bp artış	100 bp azalış	100 bp artış	100 bp azalış
Satılmaya hazır finansal varlıklar	-	-	(1,379,549)	1,419,316
Toplam, net	**-**	**-**	**1,379,549**	**1,419,316**

31 Aralık 2009	Gelir tablosu		Özkaynak	
	100 bp artış	100 bp azalış	100 bp artış	100 bp azalış
Satılmaya hazır finansal varlıklar	-	-	(1,212,577)	1,246,232
Toplam, net	**-**	**-**	**1,212,577**	**1,246,232**

Gerçeğe uygun değer gösterimi

Finansal araçların tahmini piyasa değerleri, elde bulunan piyasa verileri kullanılarak ve eğer mümkünse uygun değerleme yöntemleri kullanılarak belirlenmektedir. Şirket, elinde bulundurduğu menkul kıymetlerini satılmaya hazır finansal varlıklar olarak sınıflandırmış ve ilgili finansal varlıkları dönem sonu itibarıyla İstanbul Menkul Kıymetler Borsası'nda ("İMKB") oluşan işlem fiyatları ile ölçmüştür. Şirketin satılmaya hazır finansal varlıkları içerisinde yer alan gelire endeksli senetler dönem sonu itibarıyla İMKB'de işlem görmediği için, piyasa fiyatı son işlem fiyatından türetilmiştir.

Şirket yönetimi diğer finansal varlık ve yükümlülüklerin gerçeğe uygun değerlerinin kayıtlı değerlerinden önemli ölçüde farklı olmadığını tahmin etmektedir.

Gerçeğe uygun değer ile ölçüme ilişkin sınıflandırma

"TFRS 7-Finansal Araçlar: Açıklama" standardı finansal tablolarda gerçeğe uygun değerleri üzerinden ölçülerek gösterilen finansal araçların gerçeğe uygun değerlerinin belirlenmesinde kullanılan verilerin önemini yansıtan bir sıra dahilinde sınıflandırılarak gösterilmesini gerektirmektedir. Bu sınıflandırma esas olarak söz konusu verilerin gözlemlenebilir nitelikte olup olmamasına dayanmaktadır. Gözlemlenebilir nitelikteki veriler, bağımsız kaynaklardan edinilen piyasa verilerinin kullanılması; gözlemlenebilir nitelikte olmayan veriler ise Şirket'in piyasa tahmin ve varsayımlarının kullanılması anlamına gelmektedir. Bu şekilde bir ayırım, genel olarak aşağıdaki sınıflamaları ortaya çıkarmaktadır.

1 inci Sıra: Özdeş varlıklar ya da borçlar için aktif piyasalardaki kayıtlı (düzeltilmemiş) fiyatlar;
2 nci Sıra: 1 inci sırada yer alan kayıtlı fiyatlar dışında kalan ve varlıklar ya da borçlar açısından doğrudan (fiyatlar aracılığıyla) ya da dolaylı olarak (fiyatlardan türetilmek suretiyle) gözlemlenebilir nitelikteki veriler;
3 üncü Sıra: Varlık ya da borçlara ilişkin olarak gözlemlenebilir piyasa verilerine dayanmayan veriler (gözlemlenebilir nitelikte olmayan veriler).

Sınıflandırma, kullanılabilir olması durumunda gözlemlenebilir nitelikteki piyasa verilerinin kullanılmasını gerektirmektedir.

Bu çerçevede gerçeğe uygun değerleri üzerinden ölçülen finansal varlık ve yükümlülüklerin gerçeğe uygun değer sınıflandırması aşağıdaki gibidir:

	31 Aralık 2010			
	1. Sıra	**2. Sıra**	**3. Sıra**	**Toplam**
Finansal varlıklar:				
Satılmaya hazır finansal varlıklar *(Not 11)*	113,411,780	16,260,445	-	**129,672,225**
İştirakler *(Not 9)*	-	1,005,604	-	**1,005,604**
Toplam finansal varlıklar	**113,411,780**	**17,266,049**	**-**	**130,677,829**

	31 Aralık 2009			
	1. Sıra	**2. Sıra**	**3. Sıra**	**Toplam**
Finansal varlıklar:				
Satılmaya hazır finansal varlıklar *(Not 11)*	99,242,307	17,536,500	-	**116,778,807**
İştirakler *(Not 9)*	-	1,005,604	-	**1,005,604**
Toplam finansal varlıklar	**99,242,307**	**18,542,104**	**-**	**117,784,411**

Eureko Sigorta Anonim Şirketi
31 Aralık 2010 Tarihi İtibarıyla Hazırlanan Finansal Tablolara İlişkin Dipnotlar
(Para Birimi: Türk Lirası [TL] olarak ifade edilmiştir.)

Sermaye yönetimi

Şirketin başlıca sermaye yönetim politikaları aşağıda belirtilmiştir:

- Hazine Müsteşarlığı tarafından belirlenen sermaye yeterliliği şartlarına uymak
- Şirket'in sürekliliğini sağlayarak hissedarlara ve paydaşlara devamlı getiri sağlamak
- Sigorta poliçelerinin fiyatlamasını, alınan sigorta risk düzeyi ile orantılı belirleyerek, hissedarlara yeterli getirinin sağlanması

Hazine Müsteşarlığı tarafından 19 Ocak 2008 tarih ve 26761 sayılı Resmi Gazete'de yayımlanan "Sigorta ve Reasürans ile Emeklilik Şirketlerinin Sermaye Yeterliliklerinin Ölçülmesine ve Değerlendirilmesine İlişkin Yönetmelik" uyarınca 30 Haziran 2010 tarihi itibarıyla Şirket tarafından yapılan hesaplamalarda gerekli özsermaye tutarı 150,354,738 TL olarak belirlenmiştir. 31 Aralık 2010 ve 31 Aralık 2009 tarihleri itibarıyla Şirket özsermayesi sırasıyla 299,204,206 TL ve 251,166,140 TL olup, yönetmelik uyarınca hesaplanan gerekli özsermaye tutarının üzerindedir.

Finansal varlıklardan kaynaklanan finansal kazanç ve kayıplar

Gelir tablosunda muhasebeleştirilen finansal kazanç ve kayıplar:	31 Aralık 2010	31 Aralık 2009
Banka mevduatlarından elde edilen faiz gelirleri	21,458,996	21,866,893
Satılmaya hazır finansal varlık olarak sınıflandırılmış borçlanma senetlerinden elde edilen faiz gelirleri	13,147,606	18,310,161
Satılmaya hazır finansal varlıkların elden çıkarılması sonucu özsermayeden gelir tablosuna aktarılan kazançlar, net *(Not 15)*	966,903	911,062
Kambiyo kârları	-	1,278,299
İştirak gelirleri	2,401	1,563
Yatırım gelirleri	**35,575,906**	**42,367,978**
Kambiyo zararları	(1,679,850)	-
Yatırım giderleri	**(1,679,850)**	**-**
Gelir tablosunda muhasebeleştirilen finansal kazanç ve kayıplar, net	**33,896,056**	**42,367,978**

Özsermayede muhasebeleştirilen finansal kazanç ve kayıplar:	31 Aralık 2010	31 Aralık 2009
Satılmaya hazır finansal varlıkların rayiç değerlerinde meydana gelen değişiklikler *(Not 15)*	(345,711)	6,651,841
Satılmaya hazır finansal varlıkların elden çıkarılması sonucu özsermayeden gelir tablosuna aktarılan (kazanç) ve kayıplar *(Not 15)*	(966,903)	(911,062)
Özsermayede muhasebeleştirilen finansal kazanç ve kayıplar, net	**(1,312,614)**	**5,740,779**

5 Bölüm bilgileri

Bir bölüm, Şirket'in ürün veya hizmet üretimiyle (faaliyet bölümleri) ilişkili ayrılabilen bir parçası ya da ürün ve hizmetlerin üretildiği risk ve faydaların diğer bölümlerden ayırt edilebildiği ekonomik çevredir (coğrafi bölüm).

Faaliyet alanı bölümleri

Şirket raporlama dönemi sonu itibarıyla sadece tek bir raporlanabilir bölüm olarak takip edilen hayat dışı sigortacılık alanında faaliyetlerini sürdürdüğünden faaliyet alanı bölümlerine göre raporlama sunulmamıştır.

Coğrafi bölümlere göre raporlama

Şirket'in faaliyet gösterdiği ana coğrafi alan Türkiye olduğu için coğrafi bölümlere göre raporlama sunulmamıştır.

6 Maddi duran varlıklar

1 Ocak-31 Aralık 2010 dönemleri arasındaki maddi duran varlık hareketleri aşağıdaki gibidir:

	1 Ocak 2010	Girişler	Çıkışlar	31 Aralık 2010
Maliyet:				
Demirbaş ve tesisatlar	9,158,642	520,713	-	9,679,355
Motorlu taşıtlar	34,018	-	-	34,018
Diğer maddi varlıklar (özel maliyet bedelleri dahil)	1,840,139	1,133	-	1,841,272
	11,032,799	**521,846**	**-**	**11,554,645**
Birikmiş amortisman:				
Demirbaş ve tesisatlar	5,428,842	1,239,315	-	6,668,157
Motorlu taşıtlar	14,742	6,804	-	21,546
Diğer maddi varlıklar (özel maliyet bedelleri dahil)	605,128	819,022	-	1,424,150
	6,048,712	**2,065,141**	**-**	**8,113,853**
Net defter değeri	**4,984,087**			**3,440,792**

1 Ocak-31 Aralık 2009 dönemleri arasındaki maddi duran varlık hareketleri aşağıdaki gibidir:

	1 Ocak 2009	Girişler	Çıkışlar	31 Aralık 2009
Maliyet:				
Kullanım amaçlı gayrimenkuller	13,049,996	-	(13,049,996)	-
Demirbaş ve tesisatlar	7,013,699	2,144,943	-	9,158,642
Motorlu taşıtlar	34,018	-	-	34,018
Diğer maddi varlıklar (özel maliyet bedelleri dahil)	1,716,234	123,905	-	1,840,139
	21,813,947	**2,268,848**	**(13,049,996)**	**11,032,799**
Birikmiş amortisman:				
Kullanım amaçlı gayrimenkuller	2,162,317	-	(2,162,317)	-
Demirbaş ve tesisatlar	4,265,081	1,163,761	-	5,428,842
Motorlu taşıtlar	7,938	6,804	-	14,742
Diğer maddi varlıklar (özel maliyet bedelleri dahil)	280,062	325,066	-	605,128
	6,715,398	**1,495,631**	**(2,162,317)**	**6,048,712**
Net defter değeri	**15,098,549**			**4,984,087**

Maddi duran varlıklar üzerinde yeniden değerleme yapılmamıştır.

Dönem içerisinde yapılan finansal kiralama ödemesi bulunmamaktadır.

Şirket 30 Aralık 2010 tarihli ve 316 numaralı Yönetim Kurulu kararı uyarınca Genel Müdürlük binası olarak kullanılmak üzere İstanbul ili, Üsküdar İlçesi, Altunizade Mahallesi, 2nci bölge, Prof. Dr. Fahrettin Kerim Gökay Caddesi No:24 adresinde kain ve tapunun 197-208 pafta,11 ada, 141 parselinde kayıtlı müstakil gayrimenkulün 14,987,500 Avro bedelle satın alınmasına karar verilmiştir.

Eureko Sigorta Anonim Şirketi
31 Aralık 2010 Tarihi İtibarıyla Hazırlanan Finansal Tablolara İlişkin Dipnotlar
(Para Birimi: Türk Lirası [TL] olarak ifade edilmiştir.)

Şirket 2011 yılı ikinci yarısı kiracı olduğu genel müdürlük binasından çıkmayı planlamaktadır. Bu binaya ilişkin olarak Şirket'in aktiflerinde bulunan özel maliyetlerin faydalı ömürleri "TMS 8 Muhasebe Politikaları, Muhasebe Tahminlerindeki Değişikler ve Hatalar" Standardı uyarınca muhasebe tahmininde değişiklik olarak muhasebeleştirilmiştir.

Amortisman hesaplama yöntemlerinde cari dönemde yapılan bir değişiklik bulunmamaktadır.

7 Yatırım amaçlı gayrimenkuller

31 Aralık 2010 ve 31 Aralık 2009 tarihleri itibarıyla, yatırım amaçlı gayrimenkul bulunmamaktadır.

8 Maddi olmayan duran varlıklar

1 Ocak-31 Aralık 2010 dönemleri arasındaki maddi olmayan duran varlık hareketleri aşağıdaki gibidir:

	1 Ocak 2010	Girişler	Çıkışlar	31 Aralık 2010
Maliyet:				
Diğer maddi olmayan varlıklar	18,986,487	5,535,974	-	24,522,461
	18,986,487	**5,535,974**	**-**	**24,522,461**
Birikmiş tükenme payları:				
Diğer maddi olmayan varlıklar	10,280,578	3,388,423	-	13,669,001
	10,280,578	**3,388,423**	**-**	**13,669,001**
Net defter değeri	**8,705,909**			**10,853,460**

1 Ocak-31 Aralık 2009 dönemleri arasındaki maddi olmayan duran varlık hareketleri aşağıdaki gibidir:

	1 Ocak 2009	Girişler	Çıkışlar	31 Aralık 2009
Maliyet:				
Diğer maddi olmayan varlıklar	13,708,489	5,277,998	-	18,986,487
	13,708,489	**5,277,998**	**-**	**18,986,487**
Birikmiş tükenme payları:				
Diğer maddi olmayan varlıklar	8,006,615	2,273,963	-	10,280,578
	8,006,615	**2,273,963**	**-**	**10,280,578**
Net defter değeri	**5,701,874**			**8,705,909**

9 İştiraklerdeki yatırımlar

	31 Aralık 2010		31 Aralık 2009	
	Kayıtlı Değer	İştirak Oranı %	Kayıtlı Değer	İştirak Oranı %
Garanti Emeklilik ve Hayat AŞ	1,005,604	0.09	1,005,604	0.09
Tarım Sigortaları Havuz İşlt. AŞ	130,565	4.35	130,565	4.35
Garanti Hizmet Yönetimi AŞ	590	1.00	590	1.00
İştirakler, net	**1,136,759**		**1,136,759**	

Adı	Aktif Toplamı	Özkaynak Toplamı	Geçmiş Yıllar Kârları	Dönem Net Kârı	Bağımsız denetimden geçip geçmediği	Dönemi
Garanti Emeklilik ve Hayat AŞ	2,375,642,754	329,597,499	176,123,492	100,040,681	Geçmedi	31 Aralık 2010
Garanti Hizmet Yönetimi AŞ	1,141,403	989,550	-	575,916	Geçmedi	31 Aralık 2010
Tarım Sigortaları Havuz İşlt. AŞ	5,643,024	3,981,404	(5,789)	566,005	Geçmedi	31 Aralık 2010

Cari dönemde, iştiraklerde içsel kaynaklardan yapılan sermaye artırımı nedeniyle edinilen bedelsiz hisse senedi bulunmamaktadır.

10 Reasürans varlıkları ve yükümlülükleri

Şirket'in 31 Aralık 2010 ve 31 Aralık 2009 tarihleri itibarıyla, sedan işletme sıfatıyla mevcut reasürans anlaşmaları gereği reasürans varlıkları ve yükümlülükleri aşağıdaki tabloda detaylı olarak gösterilmiştir:

Reasürans varlıkları	31 Aralık 2010	31 Aralık 2009
Muallak tazminat karşılığındaki reasürör payı *(Not 4.2),(Not 17)*	353,905,621	263,324,529
Kazanılmamış primler karşılığındaki reasürör payı *(Not 17)*	132,898,012	121,542,269
Devam eden riskler karşılığındaki reasürör payı *(Not 17)*	5,813,392	1,683,771
Toplam	**492,617,025**	**386,550,569**

Reasürans varlıkları ile ilgili muhasebeleştirilen değer düşüklüğü bulunmamaktadır.

Reasürans borçları	31 Aralık 2010	31 Aralık 2009
Reasürans şirketlerine yazılan primlerle ilgili ödenecek borçlar *(Not 19)*	54,300,881	48,984,155
Ertelenmiş komisyon gelirleri	18,320,616	18,499,075
Toplam	**72,621,497**	**67,483,230**

Şirket'in reasürans sözleşmeleri gereği gelir tablosunda muhasebeleştirilmiş kazanç ve kayıplar aşağıdaki tabloda gösterilmiştir:

	31 Aralık 2010	31 Aralık 2009
Dönem içerisinde reasüröre devredilen primler *(Not 17)*	(277,440,171)	(274,707,967)
Dönem başı kazanılmamış primler karşılığında reasürör payı *(Not 17)*	(121,542,269)	(85,296,405)
Dönem sonu kazanılmamış primler karşılığında reasürör payı *(Not 17)*	132,898,012	121,542,269
Kazanılmış primlerde reasürör payı *(Not 17)*	**(266,084,428)**	**(238,462,103)**
Dönem içerisinde ödenen hasarlarda reasürör payı *(Not 17)*	148,911,581	155,117,004
Dönem başı muallak tazminat karşılığında reasürör payı *(Not 17)*	(263,324,529)	(221,339,072)
Dönem sonu muallak tazminat karşılığında reasürörör payı *(Not 17)*	353,905,621	263,324,529
Hasarlardaki reasürör payı (*Not 17)*	**239,492,673**	**197,102,461**
Dönem içerisinde reasürörlerden tahakkuk eden komisyon gelirleri *(Not 32)*	39,123,818	35,701,330
Dönem başı ertelenmiş komisyon gelirleri *(Not 19)*	18,499,075	16,956,190
Dönem sonu ertelenmiş komisyon gelirleri *(Not 19)*	(18,320,616)	(18,499,075)
Reasürörlerden kazanılan komisyon gelirleri *(Not 32)*	**39,302,277**	**34,158,445**
Devam eden riskler karşılığında değişim, reasürör payı	**4,129,621**	**460,155**
Toplam, net	**16,840,143**	**(6,741,042)**

(*) 31 Aralık 2010 tarihi itibarıyla 1 Ocak 2008 tarihinden önce üretilmiş poliçeler için hesaplanan 66,774 TL (31 Aralık 2009: 444,752 TL) (Not 17) tutarındaki ertelenmiş komisyon gelirleri kazanılmamış primler karşılığı içerisinde net olarak dikkate alınmıştır.

Eureko Sigorta Anonim Şirketi
31 Aralık 2010 Tarihi İtibarıyla Hazırlanan Finansal Tablolara İlişkin Dipnotlar
(Para Birimi: Türk Lirası [TL] olarak ifade edilmiştir.)

11 Finansal varlıklar

31 Aralık 2010 ve 31 Aralık 2009 tarihleri itibarıyla, Şirket'in satılmaya hazır finansal varlıklarının detayı aşağıdaki gibidir:

	31 Aralık 2010			
	Nominal Değeri	Maliyet Bedeli	Gerçeğe Uygun Değeri	Defter Değeri
Borçlanma araçları:				
Devlet Tahvili-TL	106,000,000	118,965,816	129,672,225	129,672,225
Toplam satılmaya hazır finansal varlıklar	**106,000,000**	**118,965,816**	**129,672,225**	**129,672,225**

	31 Aralık 2009			
	Nominal Değeri	Maliyet Bedeli	Gerçeğe Uygun Değeri	Defter Değeri
Borçlanma araçları:				
Devlet Tahvili-TL	103,500,000	100,848,560	116,778,807	116,778,807
Toplam satılmaya hazır finansal varlıklar	**103,500,000**	**100,848,560**	**116,778,807**	**116,778,807**

Şirket'in yukarıdaki tablolarda gösterilen borçlanma senetlerinin tamamı borsalarda işlem gören menkul kıymetlerden oluşmaktadır.

Şirket'in ilişkili kuruluşları tarafından çıkarılmış finansal varlıkları bulunmamaktadır.

Dönem içerisinde Şirket tarafından ihraç edilen veya daha önce ihraç edilmiş olunup dönem içerisinde itfa edilen borçlanmayı temsil eden menkul kıymet bulunmamaktadır.

Şirket'in finansal varlık portföyleri içerisinde vadesi geçmiş ancak henüz değer düşüklüğüne uğramamış finansal varlık bulunmamaktadır.

Finansal varlıklarda son üç yılda meydana gelen değer artışları (ilgili vergi etkileri dahil)

Yıl	Değer Artışında Değişim	Toplam Değer Artışı/(Azalışı)
2010	(1,050,091)	6,982,831
2009	4,592,623	8,032,922
2008	2,479,169	3,440,299

Finansal varlıkların dönem içerisindeki hareketleri aşağıdaki gibidir:

	31 Aralık 2010	31 Aralık 2009
	Satılmaya Hazır Finansal Varlıklar	Satılmaya Hazır Finansal Varlıklar
Dönem başındaki değer	**116,778,807**	**71,862,855**
Dönem içindeki alımlar	38,368,521	85,565,100
Elden çıkarılanlar (itfa veya satış)	(26,939,799)	(53,698,265)
Finansal varlıkların rayiç değerlerindeki değişim *(Not 15)*	(345,711)	5,740,779
Finansal varlıkların itfa edilmiş maliyet gelirlerindeki değişim	1,810,407	7,308,338
Dönem sonundaki değer	**129,672,225**	**116,778,807**

Şirket'in sigortacılık faaliyetleri gereği Hazine Müsteşarlığı lehine teminat olarak verdiği finansal varlıkların detayı aşağıdaki gibidir.

	31 Aralık 2010			
	Nominal Değeri	Maliyet Bedeli	Gerçeğe Uygun Değeri	Defter Değeri
Satılmaya hazır finansal varlıklar *(Not 17)*	51,000,000	51,264,695	57,743,768	57,743,768
Toplam	**51,000,000**	**51,264,695**	**57,743,768**	**57,743,768**

	31 Aralık 2009			
	Nominal Değeri	Maliyet Bedeli	Gerçeğe Uygun Değeri	Defter Değeri
Satılmaya hazır finansal varlıklar *(Not 17)*	46,000,000	45,689,595	53,536,490	53,536,490
Toplam	**46,000,000**	**45,689,595**	**53,536,490**	**53,536,490**

12 Kredi ve alacaklar

	31 Aralık 2010	31 Aralık 2009
Esas faaliyetlerden alacaklar	170,543,889	158,652,536
İlişkili taraflardan alacaklar *(Not 45)*	326,936	708,508
Diğer alacaklar *(Not 4.2)*	136,874	342,603
Toplam	**171,007,699**	**159,703,647**
Kısa vadeli alacaklar	168,331,954	157,418,186
Orta ve uzun vadeli alacaklar	2,675,745	2,285,461
Toplam	**171,007,699**	**159,703,647**

Şirket'in 31 Aralık 2010 ve 31 Aralık 2009 tarihleri itibarıyla esas faaliyetlerden alacaklar hesabının detayı aşağıdaki gibidir:

	31 Aralık 2010	31 Aralık 2009
Acente, broker ve aracılardan alacaklar	166,177,757	143,230,781
Sigorta şirketlerinden alacaklar	2,727,143	12,406,504
Sigortalılardan alacaklar	2,685,574	4,180,727
Rücu ve sovtaj yoluyla tahsil edilecek tutarlar	6,437,189	3,962,228
Sigortacılık faaliyetlerinden alacaklar reeskontu	(2,120,624)	(2,440,506)
Esas faaliyetlerden kaynaklanan şüpheli alacaklar-kanuni ve idari takipteki alacaklar	3,039,097	1,877,887
Esas faaliyetlerden kaynaklanan şüpheli alacaklar-rücu alacakları	16,475,333	14,334,256
Sigortacılık faaliyetlerinden alacaklar toplamı	**195,421,469**	**177,551,877**
Acente, broker ve aracılardan prim alacakları değer düşüklüğü karşılıkları *(Not 4.2)*	(972,996)	(2,687,198)
Rücu alacak karşılığı *(Not 4.2)*	(4,390,154)	-
Esas faaliyetlerden kaynaklanan şüpheli alacaklar karşılığı-kanuni ve idari takipteki alacaklar *(Not 4.2)*	(3,039,097)	(1,877,887)
Esas faaliyetlerden kaynaklanan şüpheli alacaklar karşılığı-rücu alacakları *(Not 4.2)*	(16,475,333)	(14,334,256)
Esas faaliyetlerden alacaklar	**170,543,889**	**158,652,536**

Eureko Sigorta Anonim Şirketi
31 Aralık 2010 Tarihi İtibarıyla Hazırlanan Finansal Tablolara İlişkin Dipnotlar
(Para Birimi: Türk Lirası [TL] olarak ifade edilmiştir.)

Vadesi gelmiş bulunan ve henüz vadesi gelmeyen alacaklar için ayrılan şüpheli alacak tutarları

a) Kanuni ve idari takipteki alacaklar (vadesi gelmiş): 3,039,097 TL (31 Aralık 2009: 1,877,887 TL).
b) Prim alacak karşılıkları (vadesi gelmiş): 972,996 TL (31 Aralık 2009: 2,687,198 TL)
c) Dava konusu rücu alacakları karşılığı: 16,475,333 TL (31 Aralık 2009: 14,334,256 TL)
d) Rücu ve sovtaj alacak karşılığı: 4,390,154 TL (31 Aralık 2009: Yoktur)

İşletmenin ortaklar, iştirakler ve bağlı ortaklıklarla olan alacak ve borç ilişkisi Not 45'te detaylı olarak verilmiştir.

Yabancı paralarla temsil edilen ve kur garantisi olmayan alacak ve borçlar ile aktifte mevcut yabancı paraların ayrı ayrı tutarları ve TL'ye dönüştürme kurları Not 4.2'de verilmiştir.

13 Türev finansal araçlar

Şirket'in 31 Aralık 2010 ve 31 Aralık 2009 tarihleri itibarıyla türev finansal aracı bulunmamaktadır.

14 Nakit ve nakit benzeri varlıklar

31 Aralık 2010 ve 31 Aralık 2009 tarihleri itibarıyla nakit ve nakit benzeri varlıkların detayı aşağıdaki gibidir:

	31 Aralık 2010		31 Aralık 2009	
	Dönem sonu	**Dönem başı**	**Dönem sonu**	**Dönem başı**
Kasa	21,866	13,677	13,677	6,593
Bankalar	284,748,819	214,327,177	214,327,177	201,447,367
Diğer nakit ve nakit benzeri varlıklar	23,542,429	9,046,667	9,046,667	8,709,259
Bilançoda gösterilen nakit ve nakit benzeri varlıklar	**308,313,114**	**223,387,521**	**223,387,521**	**210,163,219**
Bloke edilmiş tutarlar *(Not 17)*	-	-	-	(34,824,475)
Bankalar mevduatı reeskontu	(1,953,074)	(2,005,271)	(2,005,271)	(1,842,590)
Nakit akış tablosundaki nakit ve nakit benzerlerinin mevcudu	**306,360,040**	**221,382,250**	**221,382,250**	**173,496,154**

31 Aralık 2010 ve 31 Aralık 2009 tarihleri itibarıyla bankalar hesabının detayı aşağıdaki gibidir:

	31 Aralık 2010	31 Aralık 2009
Yabancı para bankalar mevduatı		
-vadeli	10,102,866	31,348,696
-vadesiz	1,476,135	1,310,671
TL bankalar mevduatı		
-vadeli	270,922,940	180,546,770
-vadesiz	2,246,878	1,121,040
Bankalar	**284,748,819**	**214,327,177**

31 Aralık 2010 ve 31 Aralık 2009 tarihleri itibarıyla, Şirket'in sigortacılık faaliyetleri gereği Hazine Müsteşarlığı lehine bloke olarak tutulan bankalar mevduatı bulunmamaktadır.

31 Aralık 2010 ve 31 Aralık 2009 tarihleri itibarıyla, diğer nakit ve nakit benzeri varlıklar tutarı kredi kartı alacaklarından oluşmaktadır.

15 Özsermaye

Ödenmiş sermaye

31 Aralık 2010 tarihi itibarıyla, Şirket'in kayıtlı sermayesi 60,000,000 TL olup Şirket'in sermayesi, ihraç edilmiş ve her biri 0.01 TL nominal değerde 6.000.000.000 adet hisseden meydana gelmiştir. Sermayeyi temsil eden hisse senetlerine tanınan imtiyaz bulunmamaktadır. Şirket'in sermayesinde doğrudan veya dolaylı hakimiyeti söz konusu olan sermaye grubu %80.00 pay ile Eureko BV'dir. Diğer bir nitelikli pay sahibi kuruluş ise %19.99 pay ile Garanti Bankası'dır.

Şirket tarafından veya iştiraki veya bağlı ortaklıkları tarafından bulundurulan Şirket'in kendi hisse senedi bulunmamaktadır. Vadeli işlemler ve sözleşmeler gereği yapılacak hisse senetleri satışları için çıkarılmak üzere Şirket'te hisse senedi bulunmamaktadır.

Daha önce Şirket'in ödenmiş sermayesinde %99.99 oranında paya sahip Garanti Bankası 2007 yılı içerisinde Şirket hisselerinin %80'ini Hollanda asıllı Eureko'ya satmıştır. Satış işleminin yanı sıra iki taraf arasında yapılan opsiyon anlaşması gereği Garanti Bankası'nın Eureko'dan satılan hisselerin tamamını, satın almasını talep etme hak ve opsiyonu bulunmaktadır. Eureko, satış opsiyonu çerçevesinde satılacak hisseleri Garanti Bankası'ndan satış opsiyonu fiyatı ile satın almak zorundadır. Garanti Bankası satış opsiyonu halinin ortaya çıkması durumunda, satış opsiyonunu 21 Haziran 2007 ile 21 Haziran 2010 tarihleri arasında bir tarihte, 21 Haziran 2010 da dahil olmak üzere, her zaman kullanabilir. Satış opsiyonu hali oluşmadıkça, 21 Haziran 2007 ile 21 Haziran 2010 tarihleri arasında bir tarihte satış opsiyonu kullanılamaz. Satış opsiyonu Garanti Bankası tarafından 21 Haziran 2010 tarihinden sonra herhangi bir zamanda koşulsuz olarak ve satış opsiyonu halinin ortaya çıkmasına bağlı olmaksızın kullanılabilir. Satış opsiyonu hallerinden birinin gerçekleşmesi durumunda Garanti Bankası satış opsiyonunu satış opsiyonu halinin ortaya çıkmasından itibaren altı ay içerisinde Eureko'ya satış ihbarı göndererek kullanabilir. Söz konusu 6 aylık süre içerisinde yeni bir satış opsiyonu hali ortaya çıkarsa, söz konusu altı aylık süre yeni satış opsiyonu halinin ortaya çıkmasından itibaren altı ay daha uzamış sayılır. Satış ihbarının Eureko tarafından tesellüm edilmesi, Garanti Bankası ve Eureko arasında satılacak hisselerin satımına ilişkin bağlayıcılığı bulunan bir satış alış sözleşmesi oluşturacaktır. Satılacak hisselerin fiyatı makul piyasa değeri ve Eureko tarafından Garanti Bankası'na satılacak hisseler için ödenecek miktar baz alınmak suretiyle bağımsız bir şirket tarafından hesaplanacaktır.

Yasal yedekler

Türk Ticaret Kanunu'na göre yasal yedek akçeler; birinci ve ikinci tertip yasal yedek akçelerden oluşmaktadır. Birinci tertip yasal yedek akçeler, Şirket sermayesinin %20'sine ulaşıncaya kadar, kanuni dönem kârının %5'i oranında ayrılmaktadır. İkinci tertip yasal yedek akçeler, şirket sermayesinin %5'ini aşan tüm kâr payı dağıtımlarının %10'u oranında ayrılmaktadır. Birinci ve ikinci yasal yedek akçeler, toplam sermayenin %50'sini aşmadığı sürece dağıtılamazlar; ancak ihtiyari yedek akçelerin tükenmesi halinde zararların karşılanmasında kullanılabilirler.

Yasal yedeklere ilişkin hareket tablosu aşağıdaki gibidir:

	31 Aralık 2010	31 Aralık 2009
Dönem başındaki yasal yedekler	**9,447,878**	**6,680,319**
Kardan transfer	2,261,409	2,767,559
Dönem sonundaki yasal yedekler	**11,709,287**	**9,447,878**

Eureko Sigorta Anonim Şirketi
31 Aralık 2010 Tarihi İtibarıyla Hazırlanan Finansal Tablolara İlişkin Dipnotlar
(Para Birimi: Türk Lirası [TL] olarak ifade edilmiştir.)

Olağanüstü yedekler

Olağanüstü yedeklere ilişkin hareket tablosu aşağıdaki gibidir:

	31 Aralık 2010	31 Aralık 2009
Dönem başındaki olağanüstü yedekler	**101,637,714**	**49,054,088**
Kardan transfer	40,838,408	52,583,626
Dönem sonundaki olağanüstü yedekler	**142,476,122**	**101,637,714**

Finansal varlıkların değerlemesi

Satılmaya hazır finansal varlıklar değerleme farklarına ilişkin hareket tabloları aşağıda sunulmuştur:

	31 Aralık 2010		
	Sermayede payı temsil eden menkul kıymetler	Borçlanma senetleri	Toplam
Dönem başındaki değerleme farkları	**963,260**	**7,069,662**	**8,032,922**
Dönem içinde rayiç değer değişimi *(Not 4.2), (Not 11)*	-	(345,711)	(345,711)
Ertelenmiş ve kurumlar vergisi etkisi	-	69,142	69,142
Dönem içinde gelir tablosuna yansıtılan *(Not 4.2), (Not 11)*	-	(966,903)	(966,903)
Ertelenmiş ve kurumlar vergisi etkisi	-	193,381	193,381
Dönem sonundaki değerleme farkları	**963,260**	**6,019,571**	**6,982,831**

	31 Aralık 2009		
	Sermayede payı temsil eden menkul kıymetler	Borçlanma senetleri	Toplam
Dönem başındaki değerleme farkları	**963,260**	**2,477,039**	**3,440,299**
Dönem içinde rayiç değer değişimi *(Not 4.2)*	-	6,651,841	6,651,841
Ertelenmiş ve kurumlar vergisi etkisi	-	(1,330,368)	(1,330,368)
Dönem içinde gelir tablosuna yansıtılan *(Not 4.2)*	-	(911,062)	(911,062)
Ertelenmiş ve kurumlar vergisi etkisi	-	182,212	182,212
Dönem sonundaki değerleme farkları	**963,260**	**7,069,662**	**8,032,922**

Diğer kâr yedekleri

Hazine Müsteşarlığı tarafından yayımlanan 4 Temmuz 2007 tarih ve 2007/3 sayılı "Sigorta ve Reasürans ile Emeklilik Şirketlerinin Karşılıklarının 5684 Sayılı Sigortacılık Kanunu Hükümlerine Uyumunun Sağlanmasına İlişkin Genelge"sinde; 5684 sayılı Sigortacılık Kanunu hükümleri arasında yer almaması sebebiyle 2007 yılı için deprem hasar karşılığı ayrılmayacağı hükme bağlanmıştır. Ancak daha önceki dönemlerde ayrılan deprem hasar karşılıklarının (31 Aralık 2006 tarihinde bilançoda yer alan deprem hasar karşılığı tutarı) bahse konu kanunun geçici 5'inci maddesi gereğince ihtiyari yedek akçelere aktarılması gerektiği, bu itibarla 31 Aralık 2006 tarihi itibarıyla mevcut deprem hasar karşılığı tutarı ve bu tutarın yatırıma yönlendirilmesi sonucu elde edilen gelirler de dahil olmak üzere söz konusu karşılıkların 1 Eylül 2007 tarihi itibarıyla Tek düzen Hesap Planı içerisinde açılacak olan 549.01 numaralı "aktarımı yapılan deprem hasar karşılıkları" isimli hesaba aktarılması ve hiçbir şekilde kâr dağıtımına konu olmaması ve başka bir hesaba aktarılmaması gerektiği belirtilmiştir. Şirket bu genelge kapsamında, 31 Aralık 2006 tarihi itibarıyla finansal tablolarında ayırdığı deprem hasar karşılıkları ile bu tutarın yatırıma yönlendirilmesi sonucu elde edilen gelirler de dahil olmak üzere toplam 28,857,729 TL tutarındaki deprem hasar karşılığını ilişikteki finansal tablolarda diğer kâr yedekleri hesabında göstermiştir.

Diğer sermaye yedekleri

90,080 TL tutarındaki diğer sermaye yedekleri, 5520 sayılı Kurumlar Vergisi Kanununun 5 inci maddesinin birinci fıkrasının (e) bendi hükümleri gereği kurumlar vergisinden istisna edilen gayrimenkul satış gelirlerinin %75'inden oluşmaktadır.

16 Diğer yedekler ve isteğe bağlı katılımın sermaye bileşeni

31 Aralık 2010 ve 31 Aralık 2009 tarihleri itibarıyla, "finansal varlıkların değerlemesi" hesabında muhasebeleştirilen satılmaya hazır finansal varlıkların rayiç değerlerindeki değişim ve daha önceki yıllarda ayrılan deprem hasar karşılıkları haricinde özsermaye içinde gösterilen diğer yedekler bulunmamaktadır. Satılmaya hazır finansal varlıkların rayiç değer değişim farklarına ve ilgili vergi etkilerine ilişkin hareket tablosu yukarıda Not 15'te verilmiştir. Aynı şekilde "diğer kâr yedekleri"nde sınıflanan deprem hasar karşılıkları Not 15'te detaylı bir şekilde açıklanmıştır. 31 Aralık 2010 ve 31 Aralık 2009 tarihleri itibarıyla Şirket'in, isteğe bağlı katılım özelliği bulunan sözleşmesi bulunmamaktadır.

17 Sigorta yükümlülükleri ve reasürans varlıkları

Şirket'in 31 Aralık 2010 ve 31 Aralık 2009 tarihleri itibarıyla, teknik karşılıklarının detayı aşağıdaki gibidir:

	31 Aralık 2010	31 Aralık 2009
Brüt kazanılmamış primler karşılığı	328,598,065	268,354,185
Kazanılmamış primler karşılığında reasürör payı *(Not 10)*	(132,898,012)	(121,542,269)
Kazanılmamış primler karşılığı, net	**195,700,053**	**146,811,916**
Brüt devam eden riskler karşılığı	9,175,587	7,346,015
Devam eden riskler karşılığında reasürör payı *(Not 10)*	(5,813,392)	(1,683,771)
Devam eden riskler karşılığı, net	**3,362,195**	**5,662,244**
Brüt muallak tazminat karşılığı	430,267,021	325,300,543
Muallak tazminat karşılında reasürör payı *(Not 10)*	(353,905,621)	(263,324,529)
Muallak tazminat karşılığı, net	**76,361,400**	**61,976,014**
Dengeleme karşılığı, net	**8,476,719**	**5,413,601**
Toplam teknik karşılıklar, net	**283,900,367**	**219,863,775**
Kısa vadeli	267,073,761	209,781,653
Orta ve uzun vadeli	16,826,606	10,082,122
Toplam sigorta teknik karşılıkları, net	**283,900,367**	**219,863,775**

Şirket'in 1 Ocak 2010-31 Aralık 2010 dönemi için düzenlenmiş olan motor kotpar reasürans anlaşması bir sonraki dönem için düzenlenmemiştir. Bu anlaşmada belirtilen hasar/prim oranı limitine ulaşıldıktan sonra Şirket üzerine kalacak hasarlar için 1,788,000 TL tutarında ilave muallak hasar karşılığı ayrılmıştır. Şirket'in yaptığı hesaplamalar sonucu sözleşmede belirtilen hasar/prim oranı limitine Ekim 2011'de ulaşılacağı tahmin edilmektedir. Bu nedenle, Şirket kazanılmamış primler karşılığı reasürör payını 1,421,291 TL tutarında azaltmıştır.

Eureko Sigorta Anonim Şirketi
31 Aralık 2010 Tarihi İtibarıyla Hazırlanan Finansal Tablolara İlişkin Dipnotlar
(Para Birimi: Türk Lirası [TL] olarak ifade edilmiştir.)

31 Aralık 2010 ve 31 Aralık 2009 tarihleri itibarıyla, sigorta yükümlülükleri ve reasürans varlıklarının hareket tablosu aşağıdaki gibidir:

		31 Aralık 2010	
Kazanılmamış primler karşılığı	**Brüt**	**Reasürör payı**	**Net**
Dönem başı kazanılmamış primler karşılığı	268,354,185	(121,542,269)	146,811,916
Dönem içerisinde yazılan primler	618,402,777	(277,440,171)	340,962,606
Dönem içerisinde kazanılan primler	(558,158,897)	266,084,428	(292,074,469)
Dönem sonu kazanılmamış primler karşılığı	**328,598,065**	**(132,898,012)**	**195,700,053**

		31 Aralık 2009	
Kazanılmamış primler karşılığı	**Brüt**	**Reasürör payı**	**Net**
Dönem başı kazanılmamış primler karşılığı (*)	225,742,700	(85,296,405)	140,446,295
Dönem içerisinde yazılan primler	539,180,601	(274,707,967)	264,472,634
Dönem içerisinde kazanılan primler	(496,569,116)	238,462,103	(258,107,013)
Dönem sonu kazanılmamış primler karşılığı	**268,354,185**	**(121,542,269)**	**146,811,916**

(*) 31 Aralık 2010 tarihi itibarıyla 1 Ocak 2008 tarihinden önce üretilmiş poliçeler için hesaplanan 14,532 TL (31 Aralık 2009: 444,752 TL) (Not 10) tutarındaki ertelenmiş komisyon gelirleri ile 66,774 TL (31 Aralık 2009: 171,694 TL) tutarındaki ertelenmiş üretim komisyonları kazanılmamış primler karşılığı içerisinde net olarak dikkate alınmıştır.

		31 Aralık 2010	
Muallak tazminat karşılığı	**Brüt**	**Reasürör payı**	**Net**
Dönem başı muallak tazminat karşılığı	325,300,543	(263,324,529)	61,976,014
Dönem içerisinde bildirimi yapılan hasarlar ve dönem başı muallak tazminat karşılığına ilişkin tahminlerdeki değişiklikler	384,487,381	(239,492,673)	144,994,708
Dönem içinde ödenen hasarlar	(279,520,903)	148,911,581	(130,609,322)
Dönem sonu muallak tazminat karşılığı	**430,267,021**	**(353,905,621)**	**76,361,400**

31 Aralık 2009 tarihinde hesaplanan muallak hasar karşılıklarından tenzil edilecek brüt 10,554,826 TL; net 4,461,951 TL tutarındaki potansiyel rücu ve sovtaj gelirleri mevcut düzenleme içerisinde yer almadığından, 2010/16 sayılı genelge kapsamında muallak hasarlar karşılığında değişim hesabında gösterilmemiş, "Konusu Kalmayan Karşılıklar" hesabı içerisinde kaydedilmiştir.

		31 Aralık 2009	
Muallak tazminat karşılığı	**Brüt**	**Reasürör payı**	**Net**
Dönem başı muallak tazminat karşılığı	277,162,145	(221,339,072)	55,823,073
Dönem içerisinde bildirimi yapılan hasarlar ve dönem başı muallak tazminat karşılığına ilişkin tahminlerdeki değişiklikler	342,475,161	(197,102,461)	145,372,700
Dönem içinde ödenen hasarlar	(294,336,763)	155,117,004	(139,219,759)
Dönem sonu muallak tazminat karşılığı	**325,300,543**	**(263,324,529)**	**61,976,014**

Hasarların gelişimi tablosu

Muallak tazminat karşılığının tahmin edilmesinde kullanılan ana varsayım Şirket'in geçmiş dönemlerdeki hasar gelişim tecrübesidir. Hukuk kararları veya yasalardaki değişiklikler gibi dış faktörlerin muallak tazminat karşılığını nasıl etkileyeceğinin belirlenmesinde, Şirket yönetimi kendi hükümlerini kullanmaktadır. Yasal değişiklikler ve tahmin etme sürecindeki belirsizlikler gibi bazı tahminlerin duyarlılığı ölçülebilir değildir. Ayrıca, hasarın meydana geldiği zamanla ödemenin yapıldığı zaman arasındaki uzun süren gecikmeler, raporlama dönemi sonu itibarıyla muallak tazminat karşılığının kesin olarak belirlenebilmesini engellemektedir. Dolayısıyla, toplam yükümlülükler, müteakip yaşanan gelişmelere bağlı olarak değişebilmekte ve toplam yükümlülüklerin tekrar tahmin edilmesi sonucu oluşan farklar daha sonraki dönemlerde finansal tablolara yansımaktadır.

Eureko Sigorta Anonim Şirketi
31 Aralık 2010 Tarihi İtibarıyla Hazırlanan Finansal Tablolara İlişkin Dipnotlar
(Para Birimi: Türk Lirası [TL] olarak ifade edilmiştir.)

Sigorta yükümlülüklerinin gelişimi, Şirket'in toplam hasar yükümlülüklerini tahmin etmedeki performansını ölçmeye olanak sağlamaktadır. Aşağıdaki tabloların üst kısımlarında gösterilen rakamlar, hasarların meydana geldiği yıllardan itibaren, Şirket'in hasarlarla ilgili toplam tahminlerinin müteakip yıllardaki değişimini göstermektedir. Tabloların alt kısmında gösterilen rakamlar ise toplam yükümlülüklerin, finansal tablolarda gösterilen muallak tazminat karşılıkları ile mutabakatını vermektedir.

				31 Aralık 2010			
Hasar yılı	**2005 ve öncesi**	**2006**	**2007**	**2008**	**2009**	**2010**	**Toplam**
Hasar yılı	121,297,459	177,526,126	218,985,799	242,489,116	353,722,488	311,136,673	**1,425,157,661**
1 yıl sonra	111,031,849	225,511,452	234,167,258	225,733,886	322,656,865	-	**1,119,101,310**
2 yıl sonra	111,920,268	259,891,055	239,348,122	220,353,275	-	-	**831,512,720**
3 yıl sonra	111,911,735	265,976,685	308,979,202	-	-	-	**686,867,622**
4 yıl sonra	111,706,936	309,441,401	-	-	-	-	**421,148,337**
5 yıl sonra	139,757,271	-	-	-	-	-	**139,757,271**
Hasarların cari tahmini	139,757,271	309,441,401	308,979,202	220,353,275	322,656,865	311,136,673	**1,612,324,687**
Bugüne kadar yapılan toplam ödemeler	109,529,739	166,322,522	209,261,625	201,955,652	290,187,353	204,800,775	**1,182,057,666**
Finansal tablolardaki toplam karşılık	30,227,532	143,118,879	99,717,577	18,397,623	32,469,512	106,335,898	**430,267,021**
Dönem sonu finansal tablolarda gösterilen toplam brüt muallak tazminat karşılığı							**430,267,021**

				31 Aralık 2009			
Hasar yılı	**2004 ve öncesi**	**2005**	**2006**	**2007**	**2008**	**2009**	**Toplam**
Hasar yılı	132,185,438	121,297,459	177,526,126	218,985,799	242,489,116	353,722,488	**1,246,206,426**
1 yıl sonra	123,200,545	111,031,849	225,511,452	234,167,258	225,733,886	-	**919,644,990**
2 yıl sonra	130,326,681	111,920,268	259,891,055	239,348,122	-	-	**741,486,126**
3 yıl sonra	136,969,104	111,911,735	265,976,685	-	-	-	**514,857,524**
4 yıl sonra	140,454,022	111,706,936	-	-	-	-	**252,160,958**
5 yıl sonra	134,900,230	-	-	-	-	-	**134,900,230**
Hasarların cari tahmini	134,900,230	111,706,936	265,976,685	239,348,122	225,733,886	353,722,488	**1,331,388,347**
Bugüne kadar yapılan toplam ödemeler	103,551,040	107,313,463	162,910,378	203,439,296	202,817,484	226,056,143	**1,006,087,804**
Finansal tablolardaki toplam karşılık	31,349,190	4,393,473	103,066,307	35,908,826	22,916,402	127,666,345	**325,300,543**
Dönem sonu finansal tablolarda gösterilen toplam brüt muallak tazminat karşılığı							**325,300,543**

Eureko Sigorta Anonim Şirketi
31 Aralık 2010 Tarihi İtibarıyla Hazırlanan Finansal Tablolara İlişkin Dipnotlar
(Para Birimi: Türk Lirası [TL] olarak ifade edilmiştir.)

				31 Aralık 2010			
Hasar yılı	**2005 ve öncesi**	**2006**	**2007**	**2008**	**2009**	**2010**	**Toplam**
Hasar yılı	57,244,427	85,289,293	96,879,211	122,982,112	153,499,063	147,312,386	**663,206,492**
1 yıl sonra	55,829,738	79,621,517	90,574,652	114,584,016	143,654,425	-	**484,264,348**
2 yıl sonra	56,540,499	81,283,407	91,830,457	114,726,565	-	-	**344,380,928**
3 yıl sonra	56,447,548	81,221,326	93,880,199	-	-	-	**231,549,073**
4 yıl sonra	56,683,943	83,685,182	-	-	-	-	**140,369,125**
5 yıl sonra	63,536,962	-	-	-	-	-	**63,536,962**
Hasarların cari tahmini	63,536,962	83,685,182	93,880,199	114,726,565	143,654,425	147,312,386	**646,795,719**
Bugüne kadar yapılan toplam ödemeler	56,001,289	78,348,432	87,463,726	107,728,263	135,028,337	105,864,272	**570,434,319**
Finansal tablolardaki toplam karşılık	7,535,673	5,336,750	6,416,473	6,998,302	8,626,088	41,448,114	**76,361,400**
Dönem sonu finansal tablolarda gösterilen toplam net muallak tazminat karşılığı							**76,361,400**

				31 Aralık 2009			
Hasar yılı	**2004 ve öncesi**	**2005**	**2006**	**2007**	**2008**	**2009**	**Toplam**
Hasar yılı	41,896,114	57,244,427	85,289,293	96,879,211	122,982,112	153,499,063	557,790,220
1 yıl sonra	40,662,539	55,829,738	79,621,517	90,574,652	114,584,016	-	381,272,462
2 yıl sonra	42,767,781	56,540,499	81,283,407	91,830,457	-	-	272,422,144
3 yıl sonra	43,578,156	56,447,548	81,221,326	-	-	-	181,247,030
4 yıl sonra	44,743,051	56,683,943	-	-	-	-	101,426,994
5 yıl sonra	43,584,665	-	-	-	-	-	43,584,665
Hasarların cari tahmini	43,584,665	56,683,943	81,221,326	91,830,457	114,584,016	153,499,063	541,403,470
Bugüne kadar yapılan toplam ödemeler	39,596,152	54,820,528	77,921,684	86,871,159	108,255,026	111,962,907	479,427,456
Finansal tablolardaki toplam karşılık	3,988,513	1,863,415	3,299,642	4,959,298	6,328,990	41,536,156	61,976,014
Dönem sonu finansal tablolarda gösterilen toplam net muallak tazminat karşılığı							**61,976,014**

Şirket'in hayat ve hayat dışı dallar için tesis etmesi gereken teminat tutarları ile varlıklar itibarıyla hayat ve hayat dışı dallara göre tesis edilmiş teminat tutarları

	31 Aralık 2010		
	Tesis edilmesi gereken (**)	Tesis edilen (*)	Defter değeri
Hayat dışı:			
Finansal varlıklar (*) *(Not 11)*		58,469,860	57,743,768
Toplam	**44,702,903**	**58,469,860**	**57,743,768**

	31 Aralık 2009		
	Tesis edilmesi gereken (**)	Tesis edilen (*)	Defter değeri
Hayat dışı:			
Finansal varlıklar (*) *(Not 11)*		52,657,060	53,536,490
Toplam	**46,935,299**	**52,657,060**	**53,536,490**

(*) "Sigorta ve Resürans Şirketleri ile Emeklilik Şirketlerinin Mali Bünyelerine İlişkin Yönetmelik"in teminatların değerlemesini düzenleyen 6 ncı maddesi uyarınca finansal varlıklar içerisinde gösterilen devlet tahvilleri ve hazine bonoları, Türkiye Cumhuriyet Merkez Bankası tarafından 31 Aralık 2010 ve 31 Aralık 2009 tarihleri itibarıyla açıklanan günlük fiyatları ile, yatırım fonu katılma belgeleri ise ilan edilen günlük fiyatları ile değerlenerek gösterilmiştir.
(**) "Sigorta ve Reasürans Şirketleri ile Emeklilik Şirketlerinin Mali Bünyelerine İlişkin Yönetmelik"in teminatların tesisi ve serbest bırakılmasını düzenleyen 7 nci maddesi uyarınca sigorta şirketleri ile hayat ve ferdi kaza branşında faaliyet gösteren emeklilik şirketleri teminatlarını, sermaye yeterliliği hesaplama dönemlerini takip eden iki ay içerisinde tesis etmek zorundadır. "Sigorta ve Reasürans ile Emeklilik Şirketlerinin Sermaye Yeterliliklerinin Ölçülmesine ve Değerlendirilmesine İlişkin Yönetmelik" uyarınca şirketler sermaye yeterliliği tablosunu Haziran ve Aralık dönemleri olmak üzere yılda iki defa hazırlar ve 2 ay içinde Hazine Müsteşarlığı'na gönderirler. 31 Aralık 2010 (31 Aralık 2009) tarihi itibarıyla tesis edilmesi gereken tutarlar 30 Haziran 2010 (30 Haziran 2009) tarihi itibarıyla hesaplanan tutarlar üzerinden olacağından, Aralık sonu itibarıyla yapılan hesaplamalara göre belirlenen tutarlar "tesis edilmesi gereken" tutarlar olarak gösterilmiştir.

Dallar itibarıyla verilen sigorta teminatı tutarı

	31 Aralık 2010	31 Aralık 2009
Yangın ve doğal afetler	73,896,404,934	69,067,005,670
Genel zararlar	43,378,800,309	37,774,146,415
Kaza	31,270,082,130	25,877,571,528
Genel sorumluluk	12,417,819,153	10,450,877,154
Kara araçları sorumluluk	11,890,714,179	9,152,895,923
Hava araçları	5,628,046,797	4,437,475,048
Kara araçları	5,539,284,167	4,841,421,661
Nakliyat	2,768,630,701	2,474,897,821
Kredi	2,662,876,412	391,852,144
Finansal kayıplar	2,513,964,180	1,888,648,399
Hukuksal koruma	2,326,566,634	1,342,100,550
Su araçları	2,172,657,836	1,994,864,996
Hastalık/sağlık	701,466,205	360,603,552
Hava araçları sorumluluk	149,586,987	1,374,172,000
Toplam	**197,316,900,624**	**171,428,532,861**

Eureko Sigorta Anonim Şirketi
31 Aralık 2010 Tarihi İtibarıyla Hazırlanan Finansal Tablolara İlişkin Dipnotlar
(Para Birimi: Türk Lirası [TL] olarak ifade edilmiştir.)

Şirket'in hayat poliçe adetleri ile dönem içinde giren, ayrılan hayat ve mevcut hayat sigortalıların adet ve matematik karşılıkları

Yoktur.

Dönem içinde yeni giren hayat sigortalıların adet ile brüt ve net prim tutarları ferdi ve grup olarak dağılımları

Yoktur.

Dönem içinde portföyden ayrılan hayat sigortalıların adet ile brüt ve net prim tutarları matematik karşılıklarının tutarlarının ferdi ve grup olarak dağılımları

Yoktur.

Ertelenmiş üretim komisyonları

Poliçe üretimi ile ilgili aracılara ödenen komisyonlarının ertesi dönemlere sarkan kısmı "gelecek aylara ait giderler" ve "gelecek yıllara ait giderler" hesapları içerisinde aktifleştirilmektedir. 31 Aralık 2010 tarihi itibarıyla, cari varlıklar içinde gösterilen 48,348,542 TL (31 Aralık 2009: 35,846,562 TL) tutarındaki gelecek aylara ait giderler; 47,156,504 TL (31 Aralık 2009: 35,253,472 TL) tutarında ertelenmiş üretim komisyonları ve 1,192,038 TL (31 Aralık 2009: 593,090 TL) tutarında peşin ödenmiş diğer giderlerden oluşmaktadır. Cari olmayan varlıklar içinde gösterilen 1,435,586 TL (31 Aralık 2009: 1,183,808 TL) tutarındaki gelecek yıllara ait giderlerin tamamı ertelenmiş üretim komisyonlarından oluşmaktadır.

31 Aralık 2010 ve 31 Aralık 2009 tarihleri itibarıyla ertelenmiş üretim komisyonlarının hareketi aşağıdaki gibidir:

	31 Aralık 2010	31 Aralık 2009
Dönem başındaki ertelenmiş üretim komisyonları (*)	36,437,280	32,225,863
Dönem içinde tahakkuk eden aracılara komisyonlar *(Not 32)*	94,620,440	74,044,533
Dönem içinde giderleşen komisyonlar *(Not 32)*	(82,465,630)	(69,833,116)
Dönem sonu ertelenmiş üretim komisyonları *(Not 32)*	**48,592,090**	**36,437,280**

(*) 31 Aralık 2010 tarihli hareket tablosunda, dönem başındaki, 1 Ocak 2008 tarihinden önce üretilmiş poliçeler için hesaplanan 66,774 TL (31 Aralık 2009: 171,694 TL) tutarındaki ertelenmiş üretim komisyonları kazanılmamış primler karşılığı içerisinde net olarak dikkate alınmıştır.

Bireysel emeklilik

Yoktur.

18 Yatırım anlaşması yükümlülükleri

Yoktur.

19 Ticari ve diğer borçlar, ertelenmiş gelirler

	31 Aralık 2010	31 Aralık 2009
Esas faaliyetlerden borçlar	54,300,881	48,984,155
Gelecek aylara/yıllara ait gelirler ve gider tahakkukları *(Not 10)*	18,320,616	18,499,075
Ödenecek vergi ve benzer diğer yükümlülükler	10,101,962	6,997,737
Diğer borçlar	3,543,647	1,425,920
İlişkili taraflara borçlar	1,568,141	824,092
Toplam	**87,835,247**	**76,730,979**
Kısa vadeli	86,050,002	74,144,998
Orta ve uzun vadeli	1,785,245	2,585,981
Toplam	**87,835,247**	**76,730,979**

31 Aralık 2010 ve 31 Aralık 2009 tarihleri itibarıyla diğer borçlar, dışarıdan sağlanan fayda ve hizmetler için yapılacak olan ödemelerden oluşmaktadır.

Gelecek aylara/yıllara ait gelirler ve gider tahakkuklarının tamamı ertelenmiş komisyon gelirlerinden (Not 10) oluşmaktadır.

Şirket'in 31 Aralık 2010 ve 31 Aralık 2009 tarihleri itibarıyla, esas faaliyetlerden borçlar hesabının detayı aşağıdaki gibidir:

	31 Aralık 2010	31 Aralık 2009
Reasürans şirketlerine borçlar *(Not 10)*	54,471,743	49,233,510
Reasürans şirketlerine borçlar reeskontu *(Not 10)*	(170,862)	(249,355)
Esas faaliyetlerden borçlar *(Not 10)*	**54,300,881**	**48,984,155**

Hesaplanan kurumlar vergisi ve peşin ödenen vergiler aşağıdaki tabloda detaylandırılmıştır:

	31 Aralık 2010	31 Aralık 2009
Hesaplanan kurumlar vergisi karşılığı	17,376,952	14,276,541
Dönem içinde peşin ödenen vergiler	(12,707,267)	(11,398,837)
Ödenecek kurumlar vergisi, net	**4,669,685**	**2,877,704**

Cari ve gelecek dönemlerde yararlanılacak yatırım indiriminin toplam tutarı

Yoktur.

20 Finansal borçlar

Şirket'in 31 Aralık 2010 tarihi itibarıyla finansal borçları, 515,399 TL (31 Aralık 2009: 445,021 TL) tutarında vergi ödemeleri için bankalardan kullandığı kısa vadeli faizsiz vergi kredilerinden oluşmaktadır.

Eureko Sigorta Anonim Şirketi
31 Aralık 2010 Tarihi İtibarıyla Hazırlanan Finansal Tablolara İlişkin Dipnotlar
(Para Birimi: Türk Lirası [TL] olarak ifade edilmiştir.)

21 Ertelenmiş vergiler

31 Aralık 2010 ve 31 Aralık 2009 tarihleri itibarıyla, ertelenmiş vergi varlık ve yükümlülüklerini doğuran kalemler aşağıdaki gibidir:

	31 Aralık 2010	31 Aralık 2009
	Ertelenmiş vergi Varlığı/ (Yükümlülüğü)	Ertelenmiş vergi Varlığı/ (Yükümlülüğü)
Aktüeryal zincirleme yöntemine göre ayrılan ek muallak tazminatlar karşılığı	4,333,025	473,341
Dengeleme karşılığı	1,235,335	597,597
Sigortacılık faaliyetlerinden alacaklar karşılığı	1,191,055	585,131
Maddi ve maddi olmayan duran varlıklar için Vergi Mevzuatı ile Raporlama Standartları arasındaki fark	(1,034,374)	(932,003)
Devam eden riskler karşılığı	672,439	1,132,449
Alacak ve borçların iskontolanması	(361,797)	(116,750)
Kıdem tazminatı ve kullanılmayan izin karşılıkları	351,396	316,560
Finansal varlıklar değerleme farkları *(Not 35)*	(162,631)	(431,199)
Maliyet giderleri karşılığı	67,079	958,118
İştirak ve bağlı ortaklıklar değerleme farkları	66,063	66,063
Diğer	124,614	71,507
Ertelenmiş vergi varlığı, net	**6,482,204**	**2,720,814**

22 Emeklilik sosyal yardım yükümlülükleri

Yoktur.

23 Diğer yükümlülükler ve masraf karşılıkları

31 Aralık 2010 ve 31 Aralık 2009 tarihleri itibarıyla, diğer riskler için ayrılan karşılıkların detayı aşağıdaki gibidir:

	31 Aralık 2010	31 Aralık 2009
Personel prim ve satış komisyonları karşılığı	2,950,000	2,250,000
Hasar fazlası anlaşması ek prim karşılığı	3,376,960	1,152,741
Kullanılmayan izinler için ayrılan karşılıklar	1,162,816	1,082,401
Güvence bedeli şirket payı karşılığı	497,417	294,620
Dava karşılığı	325,977	179,490
DASK bilgi işlem gider karşılığı *(Not 47)*	-	913,738
Diğer	34,796	-
Maliyet giderleri karşılığı	**8,347,966**	**5,872,990**
Gider tahakkukları	433,050	368,940
Gelecek Aylara Ait Gelirler ve Gider Tahakkukları	**433,050**	**368,940**
Kıdem tazminatı karşılığı	**594,166**	**500,398**
Diğer riskler için ayrılan karşılıkların toplamı	**9,375,182**	**6,742,328**

Kıdem tazminatı karşılığının dönem içindeki hareketi aşağıdaki gibidir:

	31 Aralık 2010	31 Aralık 2009
Dönem başı kıdem tazminatı karşılığı	500,398	359,202
Faiz maliyeti (Not 47)	83,685	155,865
Hizmet maliyeti (Not 47)	79,671	69,871
Dönem içindeki ödemeler (Not 47)	(430,814)	(84,190)
Aktüeryal fark (Not 47)	361,226	(350)
Dönem sonu kıdem tazminatı karşılığı	**594,166**	**500,398**

24 Net sigorta prim geliri

Hayat dışı dallar itibarıyla net sigorta prim gelirleri ilişikteki gelir tablosunda detaylandırılmıştır.

25 Aidat (ücret) gelirler

Yoktur.

26 Yatırım gelirleri

Yukarıda "Finansal riskin yönetimi" notunda (*Not 4.2*) gösterilmiştir.

27 Finansal varlıkların net tahakkuk gelirleri

Yukarıda "Finansal riskin yönetimi" notunda (*Not 4.2*) gösterilmiştir.

28 Gerçeğe uygun değer farkı kâr veya zarara yansıtılan aktifler

Yukarıda "Finansal riskin yönetimi" notunda (*Not 4.2*) gösterilmiştir.

29 Sigorta hak ve talepleri

	31 Aralık 2010	31 Aralık 2009
Ödenen hasarlar, reasürör payı düşülmüş olarak	(130,609,322)	(139,219,759)
Kazanılmamış primler karşılığında değişim, reasürör payı düşülmüş olarak	(48,888,137)	(6,365,621)
Muallak tazminatlar karşılığında değişim, reasürör payı düşülmüş olarak	(9,923,435)	(6,152,941)
Dengeleme karşılığındaki değişim, reasürör payı düşülmüş olarak	(3,063,118)	(2,905,678)
Devam eden riskler karşılığında değişim, reasürör payı düşülmüş olarak	2,300,049	(4,220,807)
Toplam	**(190,183,963)**	**(158,864,806)**

30 Yatırım sözleşmeleri hakları

Yoktur.

31 Zaruri diğer giderler

Giderlerin Şirket içindeki niteliklerine veya işlevlerine dayanan gruplama aşağıda *Not 32*'de verilmiştir.

Eureko Sigorta Anonim Şirketi
31 Aralık 2010 Tarihi İtibarıyla Hazırlanan Finansal Tablolara İlişkin Dipnotlar
(Para Birimi: Türk Lirası [TL] olarak ifade edilmiştir.)

32 Gider çeşitleri

31 Aralık 2010 ve 31 Aralık 2009 tarihlerinde sona eren yıllara ilişkin faaliyet giderlerinin detayı aşağıdaki gibidir:

	31 Aralık 2010	31 Aralık 2009
Komisyon giderleri *(Not 17)*	(82,465,630)	(69,833,116)
Dönem içinde tahakkuk eden aracılara komisyonlar *(Not 17)*	***(94,620,440)***	***(74,044,533)***
Ertelenmiş üretim komisyonlarındaki değişim(*) *(Not 17)*	***12,154,810***	***4,211,417***
Reasürörlerden kazanılan komisyon gelirleri (Not 10)	39,302,277	34,158,445
Dönem içerisinde reasürörlerden tahakkuk eden komisyon gelirleri *(Not 10)*	***39,123,818***	***35,701,330***
Ertelenmiş komisyon gelirlerindeki değişim(*) *(Not 10)*	***178,459***	***(1,542,885)***
Çalışanlara sağlanan fayda giderleri *(Not 33)*	(37,835,180)	(32,092,286)
Asistans hizmet bedeli	(7,089,270)	(3,694,942)
Bilgi işlem giderleri	(3,433,375)	(2,441,252)
Ulaşım giderleri	(3,194,515)	(3,018,170)
Tanıtım ve halkla ilişkiler giderleri	(3,131,611)	(4,492,746)
Kira giderleri	(2,966,731)	(2,760,698)
Kredi kartı masraf giderleri	(2,578,015)	(2,003,058)
Haberleşme giderleri	(1,896,018)	(1,844,533)
Yönetim ve hizmet giderleri	(1,498,258)	(1,487,769)
Vergi, resim ve harçlar	(1,386,204)	(1,005,395)
Acente toplantı ve seminer giderleri	(1,108,809)	(972,559)
Temsil ve ağırlama giderleri	(638,455)	(527,454)
Danışmanlık giderleri	(447,739)	(542,837)
Matbu evrak, kırtasiye ve büro giderleri	(317,818)	(304,672)
Bakım ve onarım giderleri	(118,708)	(127,049)
Diğer giderler	(678,662)	(328,865)
Toplam	**(111,482,721)**	**(93,318,956)**

(*) *Not 2.24*'te daha detaylı anlatıldığı üzere 31 Aralık 2010 ve 31 Aralık 2009 tarihleri ile bu dönemler için açılış bilançosu olan sırasıyla 1 Ocak 2010 ve 1 Ocak 2009 tarihleri itibarıyla hesaplanan ertelenmiş üretim komisyonları (*Not 17*) ile ertelenmiş komisyon gelirlerinin (*Not 10*) 1 Ocak 2008 tarihinden önce üretilmiş poliçeler üzerinden hesaplanan kısmı, kazanılmamış primler karşılığı hesabı içerisinde net olarak gösterilmiştir.

33 Çalışanlara sağlanan fayda giderleri

31 Aralık 2010 ve 31 Aralık 2009 tarihlerinde sona eren yıllara ilişkin çalışanlara sağlanan fayda giderlerinin detayı aşağıdaki gibidir:

	31 Aralık 2010	31 Aralık 2009
Maaş ve ücretler	(25,995,920)	(20,879,375)
İkramiye, prim ve satış komisyonları	(3,758,653)	(4,619,442)
Diğer yan haklar	(3,301,892)	(3,326,464)
Sosyal güvenlik primleri işveren payı	(3,782,209)	(2,962,988)
Diğer	(996,506)	(304,017)
Toplam *(Not 32)*	**(37,835,180)**	**(32,092,286)**

34 Finansal maliyetler

Dönemin tüm finansman giderleri yukarıda "Finansal riskin yönetimi" notunda (Not 4.2) gösterilmiştir. Üretim maliyetine veya sabit varlıkların maliyetine verilen finansman gideri bulunmamaktadır. Finansal giderlerin tamamı gelir tablosuna yansıtılmaktadır.

35 Gelir vergileri

Finansal tablolarda gösterilen gelir vergisi giderlerini oluşturan kalemler aşağıdaki gibidir:

	31 Aralık 2010	31 Aralık 2009
Kurumlar vergisi karşılık gideri:		
Hesaplanan kurumlar vergisi karşılığı	(16,849,582)	(13,577,071)
Ertelenmiş vergi geliri:		
İndirilebilir geçici farkların oluşmasından ve kapanmasından kaynaklanan vergi	3,840,240	2,477,210
Vergilendirilebilir geçici farkların oluşmasından ve kapanmasından kaynaklanan vergi	(347,418)	236,209
Gelir tablosuna yansıyan toplam gelir vergisi gideri/(geliri)	**(13,356,760)**	**(10,863,652)**

Ertelenmiş vergi gelirinin net dönem kârı ve özsermaye altında muhasebeleştirilemesi aşağıdaki tabloda detaylandırılmıştır:

	31 Aralık 2010	31 Aralık 2009
Dönem net kârına yansıtılan ertelenmiş vergi	3,492,822	1,847,343
Özsermaye içerisinde gösterilen ertelenmiş vergi *(Not 21)*	268,568	(431,199)
Toplam ertelenmiş vergi geliri/(gideri)	**3,761,390**	**1,416,144**

31 Aralık 2010 ve 31 Aralık 2009 tarihleri itibarıyla, Şirket'in finansal tablolarında oluşan vergi öncesi faaliyet kârı üzerinden yasal vergi oranı ile hesaplanan gelir vergisi karşılığı ile Şirket'in etkin vergi oranı ile hesaplanan fiili gelir vergisi karşılığı arasındaki mutabakatı aşağıdaki tabloda detaylandırılmıştır:

	31 Aralık 2010		31 Aralık 2009	
Vergi öncesi olağan kâr	**62,444,917**	**Vergi oranı (%)**	**54,042,646**	**Vergi oranı (%)**
Yasal vergi oranına göre gelir vergisi karşılığı	(12,488,983)	(20.00)	(10,808,529)	(20.00)
Vergi istisnasına tabi gelirler	480	(0.00)	-	-
Kanunen kabul edilmeyen giderler	(414,762)	(0.66)	(68,762)	(0.13)
Diğer	(453,495)	(0.73)	13,639	0.03
Gelir tablosuna yansıyan toplam gelir vergisi (gideri)/geliri	**(13,356,760)**	**(21.39)**	**(10,863,652)**	**(20.10)**

36 Net kur değişim gelirleri

Yukarıda "Finansal riskin yönetimi" notunda (*Not 4.2*) gösterilmiştir.

37 Hisse başına kazanç

Hisse başına kazanç Şirket'in dönem net kârının, dönemin ağırlıklı ortalama hisse senedi sayısına bölünmesi ile hesaplanmıştır.

	31 Aralık 2010	31 Aralık 2009
Hesap dönemi itibarıyla kâr	49,088,157	43,178,994
Ağırlıklı ortalama hisse senedi sayısı	6,000,000,000	6,000,000,000
Hisse başına kazanç (TL)	0.008181	0.007196

Eureko Sigorta Anonim Şirketi
31 Aralık 2010 Tarihi İtibarıyla Hazırlanan Finansal Tablolara İlişkin Dipnotlar
(Para Birimi: Türk Lirası [TL] olarak ifade edilmiştir.)

38 Hisse başı kâr payı

30 Mart 2010 tarihinde gerçekleştirilen Şirket Olağan Genel Kurul toplantısı'nda Şirket'in 2009 yılı faaliyetleri sonucunda oluşan 43,178,994 TL tutarındaki dönem net kârının dağıtılmayıp yedeklere aktarılması kararlaştırılmıştır.

39 Faaliyetlerden yaratılan nakit

Esas faaliyetlerden kaynaklanan nakit akımları ilişikteki nakit akış tablolarında gösterilmiştir.

40 Hisse senedine dönüştürülebilir tahvil

Yoktur.

41 Paraya çevrilebilir imtiyazlı hisse senetleri

Yoktur.

42 Riskler

Normal operasyonlarının doğası gereği Şirket, ağırlıklı olarak sigortacılık faaliyetlerinden kaynaklanmak üzere çok sayıda hukuki anlaşmazlıklar, davalar ve tazminat davaları ile karşı karşıyadır. Bu davalar, gerek muallak tazminat karşılığı gerekse de maliyet gider karşılıkları içerisinde gerekli karşılıklar ayrılmak suretiyle finansal tablolara yansıtılmaktadır.

31 Aralık 2010 tarihi itibarıyla, Şirket'in davalı olduğu tüm davaların Şirket aleyhine sonuçlanması durumunda doğacak muhtemel sorumluluk miktarı brüt olarak 122,636,704 TL'dir (31 Aralık 2009: 118,654,374 TL). Şirket, söz konusu aleyhte açılan davalar için faiz ve diğer giderler dahil brüt 148,871,695 TL (31 Aralık 2009: 146,378,514 TL) karşılık tutarını, ilişikteki finansal tablolarda ilgili karşılık hesaplarında dikkate almıştır.

31 Aralık 2010 tarihi itibarıyla, Şirket'in davacı olduğu tüm davaların Şirket lehine sonuçlanması halinde brüt olarak 36,853,448 TL (31 Aralık 2009: 33,363,446 TL) rücu tahsilatı beklenmektedir ve reasürör payı da dikkat alınarak 16,475,333 TL (Not 12) (31 Aralık 2009: 14,334,256 TL) gelir tahakkuku yapılarak aynı tutarda alacak karşılığı kayıtlara yansıtılmıştır. Aynı zamanda Şirket'in sigortacılık faaliyetlerinden şüpheli alacaklarına karşı açmış olduğu davalar için toplam 3,039,097 TL (31 Aralık 2009: 1,877,887 TL) tutarında karşılık ayrılmıştır.

43 Taahhütler

Şirket'in faaliyetleri gereği hayat dışı sigorta branşlarında vermiş olduğu teminatların detayı Not 17'de gösterilmiştir.

Genel müdürlük ve bölge ofislerinin kullanımı için kiralanmış gayrimenkuller ile pazarlama ve satış ekibine tahsis edilen kiralık araçlar için faaliyet kiralaması çerçevesinde ödenecek asgari kira ödemelerinin toplamı aşağıdaki gibidir:

TL taahhütler	31 Aralık 2010	31 Aralık 2009
1 yıldan az	121,852	176,625
Bir yıldan fazla beş yıldan az	51,948	161,455
Beş yıldan fazla	-	-
Ödenecek asgari kira ödemelerinin toplamı	**173,800**	**338,080**

ABD doları taahhütler	31 Aralık 2010	31 Aralık 2009
1 yıldan az	969,592	1,645,673
Bir yıldan fazla beş yıldan az	16,237	3,320,259
Beş yıldan fazla	-	-
Ödenecek asgari kira ödemelerinin toplamı	**985,829**	**4,965,932**

Avro taahhütler	31 Aralık 2010	31 Aralık 2009
1 yıldan az	1,201	425,348
Bir yıldan fazla beş yıldan az	-	-
Beş yıldan fazla	-	-
Ödenecek asgari kira ödemelerinin toplamı	**1,201**	**425,348**

44 İşletme birleşmeleri

Yoktur.

Eureko Sigorta Anonim Şirketi
31 Aralık 2010 Tarihi İtibarıyla Hazırlanan Finansal Tablolara İlişkin Dipnotlar
(Para Birimi: Türk Lirası [TL] olarak ifade edilmiştir.)

45 İlişkili taraflarla işlemler

Şirket'in ödenmiş sermayesinde %80 paya sahip Hollanda asıllı Eureko BV ile %19.99 paya sahip T. Garanti Bankası AŞ ve bunların bağlı olduğu gruplar ve bu grupların iştirak ve bağlı ortaklıkları bu finansal tablolar açısından ilişkili kuruluş olarak tanımlanmıştır.

31 Aralık 2010 ve 31 Aralık 2009 tarihleri itibarıyla ilişkili kuruluş bakiyeleri aşağıdaki gibidir:

	31 Aralık 2010	31 Aralık 2009
Garanti Bankası-Bankalar mevduatı	283,050,298	214,256,029
Bankalar	**283,050,298**	**214,256,029**
Garanti Bankası-prim alacakları (acentelik faaliyetleri sonucu)	75,036,751	64,322,080
Garanti Finansal Kiralama AŞ (acentelik faaliyetleri sonucu)	10,829,080	9,206,224
VDF Sigorta Aracılık Hizmetleri AŞ (acentelik faaliyetleri sonucu)	4,207,592	4,695,969
Garanti Filo Yönetim Hizmetleri AŞ (acentelik faaliyetleri sonucu)	2,910,910	3,161,353
Doğuş Sigorta Aracılık Hizmetleri AŞ (acentelik faaliyetleri sonucu)	1,282,725	1,782,017
Esas faaliyetlerden alacaklar	**94,267,058**	**83,167,643**
Eureko BV	326,936	707,336
Garanti Bankası	-	1,172
Ortaklardan alacaklar *(Not 12)*	**326,936**	**708,508**
Garanti Bankası-vergi kredisi	515,399	445,021
Finansal borçlar *(Not 20)*	**515,399**	**445,021**
Eureko B.V.	10,862,476	6,325,430
Esas faaliyetlerden borçlar	**10,862,476**	**6,325,430**
Garanti Bilişim Teknolojisi ve Ticaret Türk AŞ	836,210	713,440
Eureko B.V.	650,056	-
Antur Turizm AŞ	18,319	3,332
Leaseplan Otomotiv Servis ve Ticaret AŞ	12,359	15,024
Garanti Emeklilik ve Hayat AŞ	2,630	-
Garanti Bankası	58	-
Garanti Teknolojinet İletişim Hizmetleri ve Tic. AŞ	-	42,934
Doğuş Yayın Grubu AŞ	-	23,600
Diğer ilişkili taraflara borçlar	**1,519,632**	**798,330**

İlişkili kuruluşlardan olan alacaklar için teminat alınmamıştır.

Ortaklar, iştirakler ve bağlı ortaklıklardan alacaklar nedeniyle ayrılan şüpheli alacak tutarı ve bunların borçları bulunmamaktadır.

Ortaklar, iştirakler ve bağlı ortaklılar lehine verilen garanti, taahhüt, kefalet, avans, ciro gibi yükümlülükler bulunmamaktadır.

31 Aralık 2010 ve 31 Aralık 2009 tarihlerinde sona eren yıllar itibarıyla ilişkili kuruluşlarla gerçekleştirilen işlemler aşağıdaki gibidir:

	31 Aralık 2010	31 Aralık 2009
Garanti Bankası-aracılık faaliyetlerinden	343,633,373	273,702,808
VDF Sigorta Aracılık Hizmetleri AŞ-aracılık faaliyetlerinden	27,759,662	18,359,492
Garanti Finansal Kiralama AŞ-aracılık faaliyetlerinden	27,743,516	26,543,381
Garanti Filo Yönetim Hizmetleri AŞ-aracılık faaliyetlerinden	11,969,028	7,013,673
Doğuş Sigorta Hizmetleri Ltd. Şti-aracılık faaliyetlerinden	8,752,447	8,344,453
Garanti Bank International NV	152,088	313,664
Garanti Emeklilik ve Hayat AŞ-sağlık ve kasko primleri	45,636	57,028
Garanti Ödeme Sistemleri AŞ	22,009	25,652
Ayhan Şahenk Vakfı	15,863	15,054
Garanti Faktoring Hizmetleri	8,479	7,009
Garanti Portföy Yönetimi AŞ	6,804	35,933
Garanti Bilişim Teknolojisi ve Ticaret TAŞ	5,140	-
Ayhan Şahenk Varisleri	4,883	-
Doğuş Holding AŞ	1,661	617
Doğuş Otomotiv Servis ve Ticaret AŞ	171	44,601
Garanti Hizmet Yönetimi AŞ	56	1,802
Garanti Yatırım Menkul Kıymetler AŞ	-	31,858
Doğuş Oto Pazarlama Tic. AŞ	-	5,800
Volkswagen Doğuş Tüketici Finansman AŞ	-	317
Yazılan primler	**420,120,816**	**334,503,142**
Garanti Bankası-vadeli mevduat faiz gelirleri	21,511,193	18,964,319
Garanti Bankası-sabit kıymet satış geliri	-	1,178,571
Yatırım gelirleri	**21,511,193**	**20,142,890**
Garanti Bankası-verilen komisyonlar	58,017,654	45,899,151
Garanti Bilişim Teknolojisi ve Ticaret Türk AŞ-donanım yazılım alımı, bilgi işlem gideri	7,495,354	6,899,835
Garanti Finansal Kiralama AŞ-verilen komisyonlar	3,474,664	3,762,506
VDF Sigorta Aracılık Hizmetleri AŞ-verilen komisyonlar	2,997,492	1,805,019
Garanti Filo Yönetim Hizmetleri AŞ-verilen komiyonlar	1,218,530	701,369
Doğuş Sigorta Hizmetleri Ltd. Şti.-verilen komisyonlar	927,701	808,030
Garanti Filo Yönetim Hizmetleri AŞ-oto kiralama	904,380	-
Garanti Bankası-çeşitli giderler	683,504	837,706
Antur Turizm AŞ-seyahat giderleri	558,387	322,674
Garanti Emeklilik ve Hayat AŞ-sigorta primleri	484,146	57,012
Leaseplan Otomotiv Servis ve Ticaret AŞ-oto kiralama	148,652	301,018
Garanti Teknolojinet İletişim Hizmetleri ve Ticaret AŞ-donanım alımı	137,140	234,372
Garanti Emeklilik ve Hayat AŞ-çeşitli giderler	29,472	16,971
Doğuş Otomotiv Servisleri AŞ	27,694	-
Doğuş Oto Pazarlama ve Ticaret AŞ-oto tamir	931	890
Doğuş Holding AŞ	78	1,226
Doğuş Yayın Grubu AŞ	-	549,188
Faaliyet giderleri	**77,105,779**	**62,196,967**

Eureko Sigorta Anonim Şirketi
31 Aralık 2010 Tarihi İtibarıyla Hazırlanan Finansal Tablolara İlişkin Dipnotlar
(Para Birimi: Türk Lirası [TL] olarak ifade edilmiştir.)

46 Raporlama döneminden sonra ortaya çıkan olaylar

Yoktur.

47 Diğer

Finansal tablolardaki "diğer" ibaresini taşıyan hesap kalemlerinden dahil olduğu grubun toplam tutarının %20'sini veya bilanço aktif toplamının %5'ini aşan kalemlerin ad ve tutarları

Aşağıdaki hariç, finansal tablolarda diğer ibaresini taşıyan kalemlerin her biri ilişkili olduğu notların kendi içinde gösterilmiştir.

	31 Aralık 2010	31 Aralık 2009
DASK işletim ücreti	3,594,827	4,417,255
Diğer	89,801	255,130
Diğer gelir ve kârlar	**3,684,628**	**4,672,385**

31 Aralık 2010 itibarıyla 229,749 TL tutarındaki diğer teknik gelirler; 4,619,903 TL tutarında net tahakkuk eden rücu gelirlerinden ve 4,390,154 TL tutarında dava konusu olmayan rücu alacak karşılıklarından oluşmaktadır.

31 Aralık 2010 itibarıyla diğer gider ve zararlar içerisinde 1,407,293 TL tutarında gider yazılan mutabakat farklarından oluşmaktadır.

"Diğer alacaklar" ile "Diğer kısa veya uzun vadeli borçlar" hesap kalemi içinde bulunan ve bilanço aktif toplamının yüzde birini aşan, personelden alacaklar ile personele borçlar tutarlarının ayrı ayrı toplamları

Yoktur.

Nazım hesaplarda takip edilen rücu alacaklarına ilişkin tutarlar

Yoktur.

Taşınmazlar üzerinde sahip olunan ayni haklar ve bunların değerleri

Yoktur.

Önceki döneme ilişkin gelir ve giderler ile önceki döneme ait gider ve zararların tutarlarını ve kaynakları gösteren açıklayıcı not

31 Aralık 2009 itibarıyla, maliyet gider karşılığı içerisinde 913,738 TL tutarında DASK bilgi işlem karşılığı bulunmaktadır. 31 Aralık 2010 itibarıyla, DASK bilgi işlem tahakkuku iptal edilerek, 167,555 TL'lik ödeme yapılmış, 746,183 TL'lik tutar, Önceki Yıl Gelir ve Kârları Hesabı'na kaydedilmiştir.

31 Aralık 2010 ve 31 Aralık 2009 tarihlerinde sona eren yıllar itibarıyla reeskont ve karşılık giderlerinin detayı aşağıdaki gibidir:

	31 Aralık 2010	31 Aralık 2009
Konusu kalmayan karşılık (*)	(4,461,951)	-
Rücu ve şüpheli alacak karşılığı gideri, net *(Not 4.2)*	(1,701,897)	(6,083,513)
Dava karşılığı gideri *(Not 23)*	(146,487)	(66,953)
Kıdem tazminatı karşılık gideri *(Not 23)*	(93,768)	(141,196)
Kullanılmayan izin karşılığı gideri	(80,415)	(192,071)
Karşılıklar hesabı	**(6,484,518)**	**(6,483,733)**

(*) 31 Aralık 2009 tarihinde hesaplanan muallak hasar karşılıklarından tenzil edilecek brüt 10,554,826 TL; net 4,461,951 TL tutarındaki potansiyel rücu ve sovtaj gelirleri mevcut düzenleme içerisinde yer almadığından, 2010/16 sayılı genelge kapsamında muallak hasarlar karşılığında değişim hesabında gösterilmemiş, "Konusu Kalmayan Karşılıklar" hesabı içerisinde kaydedilmiştir.

	31 Aralık 2010	31 Aralık 2009
Sigortacılık faaliyetlerinden alacaklar reeskont faiz geliri	319,882	854,172
Reasürans faaliyetlerinden borçlar reeskont faiz gideri	(78,493)	(231,948)
Reeskont hesabı	**241,389**	**622,224**

Branşlar İtibarıyla Teknik Sonuçlar

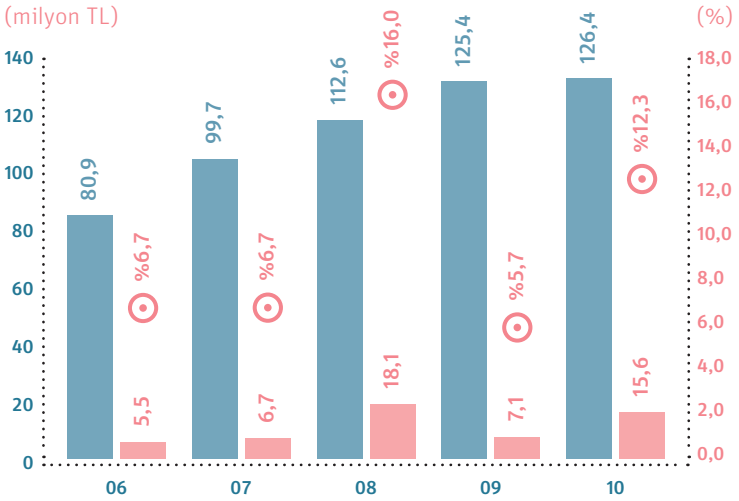

Yangın ve Doğal Afetler

Eureko Sigorta prim üretiminde %20 oranında paya sahip branş olan yangın ve doğal afetler branşı, toplam teknik kâr içinde de %29 paya sahip bulunmaktadır.

Prim Üretimi | Teknik Kâr | Teknik Kârlılık

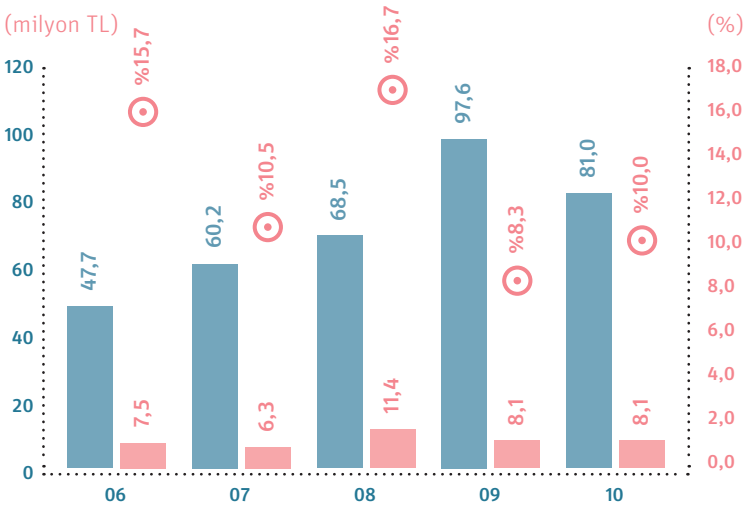

Genel Zararlar

Genel zararlar branşında 2010 yılı üretimi 81,0 milyon TL olmuştur.

Prim Üretimi | Teknik Kâr | Teknik Kârlılık

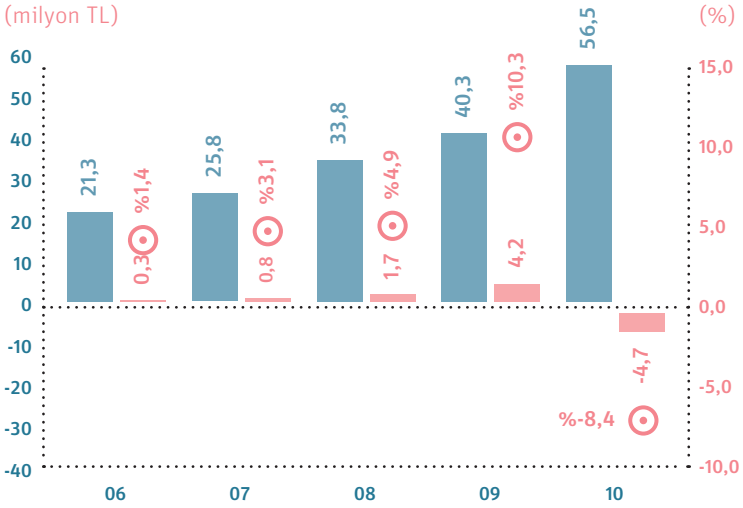

Kara Araçları Sorumluluk

2010 yılında 56,5 milyon TL'lik üretim yapılan kara araçları sorumluluk branşı, yüksek hasar prim oranları ile çalışmaktadır. Öte yandan, 2010 yılında, önceki yıllardan farklı olarak, 2010 yılında hesaplama biçimi değişen aktüeryal zincir metodunun, oluşan zararda birincil derecede önemli rolü olmuştur.

Prim Üretimi | Teknik Kâr | Teknik Kârlılık

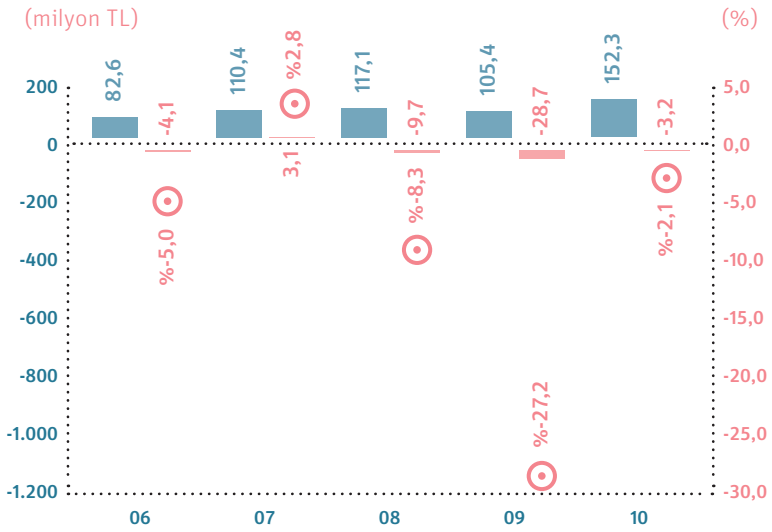

Kara Araçları

Kara araçları branşı, içeriğindeki ürünler nedeniyle, yüksek hasar prim oranı ile çalışan bir branştır. Bu nedenle 2010 yılında teknik kâr elde edilememiştir. 2010 yılı 3,2 milyon TL zarar ile kapanmıştır. Ancak bu branş, 2010 yılındaki 152,3 milyon TL'lik hacmi ile Şirket'in prim üretimi açısından büyük önem arz etmektedir.

Prim Üretimi | Teknik Kâr | Teknik Kârlılık

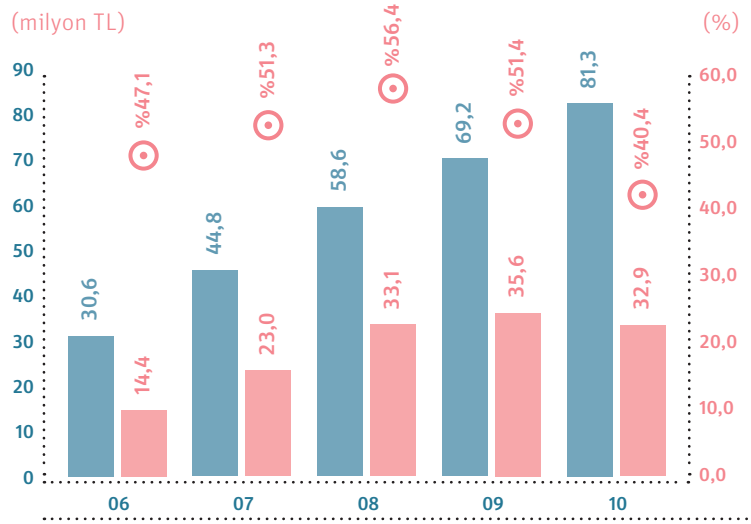

Kaza

Ağırlıklı olarak ferdi kaza ürünlerini içeren kaza branşı, %4'ün altında bir hasar prim oranı ile Şirket'in en kârlı branşıdır. 2010 yılı teknik kârlılık oranı %40,4 olmuştur. Tutar olarak da en yüksek teknik kâr tutarı, kaza branşına aittir. 2010 yılı teknik kârı 32,9 milyon TL düzeyinde gerçekleşmiştir.

Prim Üretimi | Teknik Kâr | Teknik Kârlılık

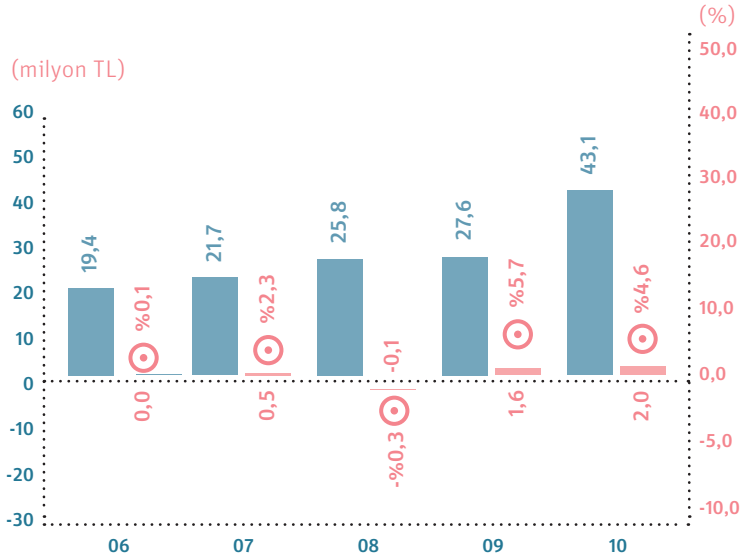

Hastalık ve Sağlık

Hastalık/sağlık sigortalarında bir önceki seneye göre %56,1 büyüme kaydedilmiş ve 43,1 milyon TL prim üretimine ulaşılmıştır. Hastalık/sağlık sigortalarında hayat dışı şirketler arasında %3,1 olan pazar payının izleyen dönemlerde Şirket stratejisi dahilinde artması hedeflenmektedir.

Prim Üretimi | Teknik Kâr | Teknik Kârlılık

Mali Durum, Kârlılık ve Tazminat Ödeme Gücüne İlişkin Değerlendirme

Eureko Sigorta, 2010 yılında 618,4 milyon TL prim üreterek 49,1 milyon TL net kâr elde etmiştir. Net kârlılık %7,9 olarak gerçekleşmiştir. Teknik kâr, bir önceki yıla göre %36,0 artarak 53,6 milyon TL olmuştur. Branşlar itibarıyla teknik kârlılık oranları aşağıdaki tabloda gösterilmiştir.

Branşlar İtibariyle Teknik Kârlılık Oranları

	Yazılan Prim	Teknik Kâr	Teknik Kârlık (%)
Finansal Kayıplar	4.103	3.491	85,1
Yangın ve Doğal Afetler	126.387	15.603	12,3
Genel Zararlar	80.975	8.072	10,0
Nakliyat	18.534	5.238	28,3
Su Araçları	10.206	471	4,6
Kara Araçları Sorumluluk	56.483	-4.717	-8,4
Kara Araçları	152.283	-3.165	-2,1
Genel Sorumluluk	27.503	-6.785	-24,7
Kaza	81.329	32.880	40,4
Hava Araçları	14.362	-326	-2,3
Hava Araçları Sorumluluk	1.141	25	2,2
Kredi	905	46	5,1
Hukuksal Koruma	1.060	818	77,2
Hastalık/Sağlık	43.133	1.987	4,6
Toplam	**618.403**	**53.640**	**8,7**

* Tabloda yer alan Yazılan Prim ve Teknik Kâr verileri milyon TL'dir.

Not: Dağıtılmış mali gelirler ve genel giderler dahildir.

2010 yılında toplam 335.446 adet hasar dosyasından 277,9 milyon TL doğrudan ve Motorlu Taşıtlar Pulu için 1,7 milyon TL dolaylı olmak üzere toplam 279,5 milyon TL hasar ödenmiştir. Ödenen hasarda reasürans payı 148,9 milyon TL'dir. Ödenen hasar tutarı ve dosya adetlerinin branşlar bazında dağılımı aşağıdaki tabloda gösterilmiştir.

Ödenen Hasar Tutarı ve Dosya Adetlerinin Branşlar Bazında Dağılımı

	Ödenen Tutar (bin TL)	Dosya Adedi
Yangın ve Doğal Afetler	49.886	8.805
Genel Sorumluluk	2.270	356
Genel Zararlar	45.259	6.370
Kara Araçları-Kasko	107.324	82.220
Kara Araçları Sorumluluk-Trafik	28.642	20.581
Hastalık/Sağlık	28.994	214.405
Diğer Branşlar	17.146	2.709
Toplam	**279.521**	**335.446**

Bir önceki yılla karşılaştırılan branşların brüt ve net hasar prim oranları aşağıdaki tablolarda sunulmuştur.

Hasar Prim Oranı (Brüt)	2010 (%)	2009 (%)
Finansal Kayıplar	127,2	116,3
Yangın ve Doğal Afetler	42,8	73,0
Genel Zararlar	25,8	76,4
Nakliyat	-2,1	2,5
Su Araçları	21,1	8,6
Kara Araçları Sorumluluk	85,9	61,6
Kara Araçları	75,1	112,5
Genel Sorumluluk	192,3	32,8
Kaza Araçları	3,4	7,7
Hava Araçları	659,0	100,8
Hava Araçları Sorumluluk	-235,8	674,4
Kredi	-123,3	16,3
Hukuksal Koruma	0,0	0,0
Hastalık/Sağlık	78,5	100,2
Toplam	**67,2**	**69,6**

Hasar Prim Oranı (Net)	2010 (%)	2009 (%)
Finansal Kayıplar	-39,7	-45,3
Yangın ve Doğal Afetler	35,3	63,2
Genel Zararlar	52,6	57,7
Nakliyat	14,4	32,5
Su Araçları	34,2	27,8
Kara Araçları Sorumluluk	91,2	62,0
Kara Araçları	73,4	108,7
Genel Sorumluluk	132,2	12,6
Kaza Araçları	2,7	4,6
Hava Araçları	0,0	0,0
Hava Araçları Sorumluluk	0,0	0,0
Kredi	-84,0	21,5
Hukuksal Koruma	0,0	0,0
Hastalık/Sağlık	34,3	9,4
Toplam	**47,7**	**57,3**

Şirket, mevcut yükümlülükleri ve potansiyel riskleri nedeniyle oluşabilecek zararları karşılayacak düzeyde özkaynağa sahiptir. 2010 sonu itibarıyla özkaynak tutarı %19,1 artışla 299,2 milyon TL olmuştur.

Risk Türleri İtibarıyla Uygulanan Risk Yönetim Politikalarına İlişkin Bilgiler

(a) Sigorta Riski

Herhangi bir sigorta sözleşmesindeki risk, sigortaya konu olan olayın gerçekleşme olasılığı ve buna konu olan hasarın tutarındaki belirsizliktir. Yapısı gereği bu risk olası ve tahmin edilemezdir ve insanların tüm varlık ve girişimleri risk adı verilen belirsizliklerin tehdidi altındadır.

Sigorta, bir risk yönetim felsefesi içinde, ani ve beklenmedik risklerin transferini sağlayan bir araçtır. Bu risk yönetim felsefesinin en önemli aşamaları;

• Ortaya çıkması muhtemel risklerin tanımlanması,
• Risk kabul kriterleri çerçevesinde değerlendirilmesi,
• Primin tespiti ve poliçe şart ve koşullarının şekillendirilmesidir.

Belirtilen tüm bu aşamalar "underwriting" işlemine dayanmaktadır. Underwriting işleminde Eureko Sigorta'nın risk kabulü yapan teknik birimlerinde görevli underwriter pozisyonundaki uzmanlar tarafından reasürans anlaşmaları, underwriting stratejisi ve risk kabul yönetmeliği çerçevesinde değerlendirme yapılmaktadır. Bu yönetmelikte faaliyet alanlarına göre Şirket tarafından kabul edilmeyen riziko türleri ve Genel Müdürlük yetkisinde kabul edilen riskler tanımlanmaktadır.

Genel Müdürlük yetkisindeki işlerde riskin özelliğine ve miktarına göre görevlendirilen risk mühendisleri tarafından, riziko teftiş çalışmaları yapılmakta ve riski değerlendirecek olan underwriter'lara veri sağlanmaktadır.

Teknik birimler tarafından yapılan risk fiyatlaması sonucunda ortaya çıkan sigorta primi içinde; risk primi, vergi, komisyonlar ve belirli varsayımlara dayanan Şirket'in işletme masrafları gibi diğer giderleri yer almaktadır.
Eureko Sigorta bir taraftan yukarıda belirtildiği şekilde risk değerlendirmesi kapsamında poliçe satarken, diğer taraftan üstlendiği riskleri yıllık reasürans anlaşmaları çerçevesinde reasürörlere transfer etmektedir.

Branşlarına göre farklı seviyelerde olan trete kapasitelerini aşan, tretelerde istisna ve/veya yüksek risk grubunda olduğu düşünülen işlerde özel riskler birimi tarafından ihtiyari reasürans çalışılmaktadır.

Yangın

Eureko Sigorta'nın hedef risklerini trete şartları, iş kabul esasları ve genel portföy yapısıyla uyumlu ticari, sınai ve sivil riskler oluşturmaktadır. Şirket'in yangın branşındaki sürdürülebilir teknik kârlılık hedefinin kritik noktaları; hem sigortalanacak risk özelinde, hem de sektörel bazda yapılan detaylı analizler, yürürlükteki sigorta tarifelerinin esaslarını titizlikle gözeten bir fiyat ve muafiyet politikasıdır.
Eureko Sigorta'nın satış ekipleri ve risk mühendisleri, sigorta edilecek tesisin faaliyet konusu, içinde bulunduğu binanın yapı tarzı, riziko adresi, genel yangın ve güvenlik önlemlerinin nitelikleri gibi ölçütlere göre yerinde risk değerlemeleri yapmaktadır. İş kabulleri ancak tüm bu değerlemeler sonrasında, sigortalanabilir nitelikte olduğu tespit edilen yerler için mümkün olabilmektedir.

Nakliyat

Nakliyat sigortalarının riski ve talep edilen koşullar, Şirket'in risk kabul yönetmeliği, mevcut trete limitleri ve şartlarına uygunluğu açısından değerlendirilir. Uygunluk durumunda aşağıdaki kriterlere göre risk değerlendirmesi yapılır.

Emtia

Taşımaya konu olacak malın cinsi, ambalajı, taşıma biçimi, sefer bölgeleri, nakil vasıtası türü, firmanın geçmiş hasar bilgileri, diğer potansiyel veya mevcut işleri, gemiyle yapılan taşımalar için ayrıca geminin klası, yaşı ve ISM belgesi dikkate alınmaktadır.

Taşıyıcı Sorumluluk

Taşımaya konu olacak malın cinsi, taşıma biçimi, sefer bölgeleri, yıllık azami kapasite, bir seferde taşınan azami teminat tutarı, yıllık tahmini sefer sayısı, müşteri moralitesi, portföy büyüklüğü, sigortalının hasar-prim geçmişi dikkate alınmaktadır.

CMR

Firmanın araç sayısı, sefer bölgeleri, taşıdığı emtia, geçmiş hasar bilgileri, diğer potansiyel veya mevcut işleri dikkate alınarak risk değerlendirmesi yapılmaktadır.

Tekne İnşaat

İnşa edilecek teknenin cinsi, nihai sigorta bedeli, inşa süresi, inşa edilecek tersanenin deneyimi, hasar geçmişi, alınan güvenlik önlemleri, sigortalı hakkında bilgiler, teknenin denize indirme şekli, takip eden klas, tersanede en çok kaç gemi yapılabileceği ve kümül riskin olup olmadığı dikkate alınmaktadır.

Tekne ve Yat
Teknenin veya yatın tipi, yaşı, bayrağı, sigorta bedeli, teknenin seyrüsefer sahası, kullanım amacı, klası, geçmiş dönemde yaşadığı hasarlar, donatan kişinin deneyimi ve sahip olduğu diğer gemiler dikkate alınmaktadır.

Kasko
Eureko Sigorta tarafından her yıl güncellenerek yayımlanan Riziko Kabul Yönetmeliği ile teminat verilebilecek risklerin çerçevesi belirlenmekte ve sistem düzenlemeleri de bu yönetmeliğe uygun işler, ilgili dağıtım kanalı tarafından üretilecek şekilde yapılmaktadır.

Kasko sigortalarında risk bazında tarifelendirme esas alınmaktadır. Tarife parametreleri için aşağıda verilen başlıklar dikkate alınmaktadır.
• Araca bağlı faktörler: Araç markası, tipi, modeli, sigorta bedeli, ruhsat tarihi
• Sigortalıya bağlı faktörler: Sigortalı yaşı, ehliyet süresi, sigortalı tipi (özel/tüzel), kullanım amacı, hasar geçmiş bilgisi, müşteri skoru, ikametgâh ili.

Bireysel sigortalılara ait kasko teklifleri/poliçeleri sistemde tanımlı kriterlere bağlı olarak ilgili dağıtım kanalı tarafından oluşturulmaktadır.

Filolar için gelen sigorta talepleri, müşterinin faaliyet kolu, araçların kullanım amaçları, geçmiş dönemdeki toplam hasar maliyeti, varsa müşteri skoru bilgileri dikkate alınarak ilgili teknik birim tarafından değerlendirilmektedir.

Zorunlu Trafik Sigortası
Tarife şartları ve teminat limitleri ilgili mercinin (Hazine Müsteşarlığı, TRAMER vs.) belirlediği doğrultuda hazırlanarak sisteme tanıtılmakta, trafik poliçeleri tüm dağıtım kanalları tarafından online olarak üretilebilmektedir.

Tarife fiyatları il, araç tipi ve müşteri tipi bazındaki istatistiklerle TSRŞB tarafından hazırlanan rehber tarifenin birlikte değerlendirilmesi sonucunda belirlenmektedir.

Mühendislik

Elektronik Cihaz ve Makine Kırılması
Sigortası yapılacak makine veya cihazların marka, model, yaş durumlarına ve çalışma kapasitelerine göre değerlendirme yapılmakta, gerekirse risk mühendislerinin görüşleri de dikkate alınmaktadır. Tüm bu değerlemeler sonunda sigortalanabilir nitelikte olduğu tespit edilen cihaz-makineler için mümkün olabilmektedir. Bunların dışında Şirket'in Riziko Kabul Yönetmeliği, trete şartları, sigortalının hasar geçmişi ve genel moralitesi de risk yönetim politikasının önemli unsurlarıdır.

İnşaat ve Montaj Sigortaları
Sigortaya konu projenin detayı önemlidir. Yapılacak inşaat veya montajın niteliğine göre değerlendirme yapılmaktadır. Eureko Sigorta, gerek görülmesi durumunda risk mühendisleriyle yerinde risk değerlemeleri yapmakta, iş kabulleri ancak tüm bu değerlemeler sonunda sigortalanabilir nitelikte olduğu tespit edilen yerler için mümkün olabilmektedir. Bunların dışında Şirket'in Riziko Kabul Yönetmeliği, trete şartları, sigortalının hasar geçmişi ve genel moralitesi de risk yönetim politikasının önemli unsurlarıdır.

Tarım
Eureko Sigorta'nın genel tarım politikası, devlet destekli tarım ürünlerine yöneliktir. Dağıtım kanalları olarak çalıştığı bankaların verdiği tarım kredileri karşılığında istisnai olarak, Çiftçi Kayıt Sistemi'ne dahil olmayan ve/veya TARSİM tarafından onaylanmayan riskler için, risk incelemesi yapılarak kısa süreli geleneksel sera ve dolu poliçeleri düzenlenebilmektedir.

Dolu (Geleneksel Devlet Desteksiz)
Üreticilerin yetiştirdiği tarla, bağ ve bahçe ürünleri; riziko adresinin taşıdığı risk, geçmiş yıllardaki hasar bilgileri ve üreticilerin moralitesi kriterleri kapsamında teminata alınabilmektedir.

Sera (Geleneksel Devlet Desteksiz)
Çiftçi Kayıt Sistemi'ne dahil olmayan ve/veya TARSİM tarafından onaylanmayan seralar; TARSİM teminatlarına paralel olarak, riziko adresinin taşıdığı genel risk, geçmiş yıllardaki hasar bilgileri ve ekspertiz moralitesi kapsamında teminata konu olabilmektedir.

Sağlık
Eureko Sigorta'nın sağlık sigortaları adı altında sunduğu Acil Tedavi Sigortası, Bireysel Sağlık Sigortası ve Grup Sağlık Sigortası ürünleri, Sağlık Sigortası Genel Şartları ve bu ürünler için oluşturulmuş özel şartlar bazında değerlendirilmektedir.

Riskin fiyatlandırılmasında genel olarak poliçenin teminatları, sigortalının yaş ve cinsiyeti, gruplarda sigortalı adedi gibi faktörler göz önüne alınmaktadır.

Bunlara ek olarak kişinin kişisel sağlık bilgileri alınarak, sigortalı tıbbi risk değerlendirmesine tabi tutulmaktadır.

Risk Türleri İtibarıyla Uygulanan Risk Yönetim Politikalarına İlişkin Bilgiler

Poliçelerin yenileme sürecinde ise bir önceki poliçe döneminde oluşan riskler için beyan alınarak yeniden risk değerlendirme yapılabileceği gibi, mevcuttaki tazminatlardan da risk değerlendirmesine konu olabilecek bilgiler elde edilebilmektedir.

Tıbbi risk değerlendirmesi sonucu kişinin riskleri poliçe kapsamı haricinde tutulabilir, bekleme süresi uygulanabilir, limit kısıtlaması getirilebilir veya ek prim alınarak poliçe kapsamına alınabilir.

Yönetim Politikalarına İlişkin Bilgiler

Eureko Sigorta, bireysel sağlık ürünlerinde belli bir sigortalılık süresinden sonra, bir kez daha tıbbi risk değerlendirilmesi yapmadan yenileme garantisi vermektedir. Bu garantinin verileceği ürünlerde değerlendirme koşulları ürün bazında değişiklik göstermektedir.

Risk değerlendirme kararları da aynı şekilde bu garantinin ne kadar sürelik, bir tecrübeyle ve ne süreyle verileceğine göre çeşitlilik gösterir. Yenileme garantisinin verilmesi halinde de yaş ve cinsiyetin risk üzerindeki etkisi poliçe primine yansıtılmaktadır.

Değerlendirmelerde kişinin beyanı temel alınmakla birlikte, sigortalıdan alınan yetkiyle şüpheli durumlarda kişinin geçmiş tıbbi kayıtları incelenebilir. Bu inceleme sonucunda tespit edilen beyan edilmemiş riskler için Eureko Sigorta'nın yapacağı ek risk değerlendirme hakları genel şartlar ve özel şartlardaki ilgili maddeler uyarınca saklıdır.

Bunun dışında sağlık sigortalarında harcamalar genellikle sigorta şirketinden ön onay alınarak gerçekleşir. Tazminat kontrolü de sürecin devamında riskin tespit edilmesi için ve tazminat ödemelerinin poliçe şartlarınca yapılabilmesi için aktif olarak kullanılmaktadır.

Seyahat Sağlık Sigortaları

Eureko Sigorta'nın Seyahat Sağlık Sigortası ürünü, sağlık branşı altında takip edilen Seyahat Sağlık Sigortası Genel Şartları uyarınca oluşturulmaktadır.

Seyahat Sağlık Sigortası ürününde, mevcut hastalık kapsam dışı olduğundan ve kısa süreli yapıldığından sigortalı beyanı alınmamaktadır. Ürünün ana özelliği Schengen ülkelerinden vize alınması için zorunlu olması ve genellikle bir yıldan kısa süreli olarak düzenlenmesidir. Limitli olarak düzenlenen bu poliçelerde aynı zamanda yurt dışında kalış sürelerinde de kısıtlamalar bulunmaktadır. Fiyatlamalar teminat ve poliçenin geçerli olduğu bölge bazında değişmektedir. 65 yaş üstündeki kişilerde yaş sürprimi uygulanmakta, kaza dışında teminat verilmemektedir. Tazminat frekansının düşük olduğu bu ürün, hasar prim oranı konusunda en avantajlı ürünlerden biridir.

Ferdi Kaza

Bireysel ferdi kaza sigortalarında; fiyatlandırma ve risk seçimi yapılırken sigortalı yaşı, meslek grubu ve sigorta limitleri dikkate alınmaktadır. Bireysel ferdi kaza sigortaları, belirlenen risk grubu ve limitler için tüm dağıtım kanallarından düzenlenebilmektedir.

Grup olarak talep edilen ferdi kaza sigortalarında değerlendirme faaliyet konusu, kaza istatistikleri ve sigortalının hasar geçmişi, moralitesi, varsa müşteri skoru dikkate alınarak teknik birim tarafından yapılmaktadır.

Reasürans

Uluslararası reasürörlerle uzun yıllara dayalı, köklü ilişkileri olan Eureko Sigorta'ya reasürans şirketlerinin desteği ve güveni 2010 yılında da devam etmiştir.

Eureko Sigorta, uluslar arası konjonktürü yakından izlemekte ve Şirket'in öngördüğü iş planı hedeflerini de esas alarak, reasürans ilişkilerini büyük bir dikkatle oluşturmaktadır. Reasürans politikası, mali yapısı güçlü, ratingi yüksek reasürörlerle yürütülmektedir. Aynı zamanda Eureko Sigorta geleceğe yönelik negatif sinyaller veren reasürörlerle ilişkilerini kısıtlayarak, reasürörlerin finansal yapılarını yakından takip etmektedir.

Reasürans yapısını en iyi düzeyde gerçekleştirmek amacıyla ilki 2001 yılında gerçekleştirilen optimizasyon çalışmaları 2010 yılı içinde tekrarlanmıştır. Böylelikle reasürans korumasının en optimum koruma olduğu sınanmış ve senelik olarak yenilenen reasürans anlaşmaları, reasürörler arasında optimum düzeyde dağıtılarak, Eureko Sigorta'nın portföyündeki riskler kaliteli piyasalara bölüşmeli reasürans yöntemiyle paylaştırılmıştır.

Eureko Sigorta'nın 2010 yılında katastrofik risklere karşı Şirket konservasyonunda kalan riskleri korumak amacıyla satın aldığı hasar fazlası koruması, Munich Re liderliğinde yenilenmiştir.

2010 yılında küresel kriz ve devamındaki olumsuz etkilerden kaynaklanan sermaye maliyetlerindeki artış, Türkiye piyasasına yönelen yeni reasürörlerin piyasaya girmesiyle ortaya çıkan yeni arzla dengelenmiş ve reasürans maliyetlerinde olağan dışı bir artış olmamıştır.

Eureko Sigorta, 2010 yılında aldığı riskleri dünya genelinde dağıtmak amacıyla, reasürans panelindeki reasürörleri, piyasa riskini minimize edecek şekilde optimum düzeyde yapılandırmıştır.

Dünyada yaşanan katastrofik felaketlerin frekans ve şiddetindeki artışın yanı sıra yoğun rekabet ve düşen fiyatlar nedeni ile tretelere devredilen primlerdeki azalış reasürans yenilemelerini zorlaştırsa da Eureko Sigorta, uzun süreli iş birliği yaptığı reasürörlerle anlaşmalarını başarılı bir şekilde yenilemiştir.

Eureko Sigorta, Everest Re, Mapfre Re, Odyssey Re, Korean Re, Sompo Japan Re ve Scor gibi uluslararası şirketlerle yoğun olarak çalışmaktadır. Ayrıca ülkemizin en büyük reasürör firması olan Milli Re ile yakın bir iş birliği içindedir.

b) Finansal Risk

Şirket, sahip olduğu finansal varlıklar, reasürans varlıkları ve sigortacılık yükümlülüklerinden dolayı finansal risklere maruz kalmaktadır. Özet olarak temel finansal risk, finansal varlıklardan sağlanan gelirlerin, sigorta sözleşmelerinden kaynaklanan yükümlülüklerin karşılanmasında yetersiz kalmasıdır. Finansal riskin en önemli bileşenleri piyasa riski (kur riski, piyasa değeri faiz oranı riski), kredi riski ve likidite riskidir. Şirket'in genel risk yönetimi programı, finansal piyasaların değişkenliğine ve bunun Şirket'in finansal performansı üzerindeki muhtemel olumsuz etkilerinin asgari seviyeye indirilmesine yoğunlaşmaktadır. Şirket, olası risklere maruz kalmamak için herhangi bir türev finansal varlık kullanmamaktadır.

Risk yönetim yapısının tesis edilmesi ve gözetimindeki tüm sorumluluk Yönetim Kurulu'ndadır. Yönetim Kurulu risk yönetim sisteminin etkinliğini Şirket'in iç denetim departmanı aracılığıyla yürütmektedir. Şirket'in risk yönetim politikaları; karşılaşılan riskleri tanımlamak ve analiz etmek, risk limitlerini ve kontrolleri belirlemek, riskleri ve belirlenen limitlere uyumu izlemek için tesis edilmiştir. Risk yönetim politikaları ve sistemleri, piyasa koşullarındaki, sunulan ürün ve hizmetlerdeki değişikleri yansıtacak şekilde düzenli olarak gözden geçirilir. Şirket, eğitim ve yönetim standartları ve prosedürleriyle bütün çalışanlarının kendi görev ve sorumluluklarını anladığı, disipline edilmiş ve yapıcı bir kontrol çevresi geliştirmeyi amaçlamaktadır.

i. Faiz riski

Şirket, sabit faiz oranlı finansal varlıkların ve yükümlülüklerinin tabi olduğu faiz oranlarının değişmesinden kaynaklanan, faiz oranı riskine maruz kalmaktadır.

ii. Kur riski

Şirket, döviz cinsinden alacak ve borçların Yeni Türk Lirası'na çevrilmesinden dolayı döviz kuru değişikliklerinden doğan kur riskine maruz kalmaktadır. Bu riskler, döviz pozisyonunun analiz edilmesiyle takip edilmektedir.

c) Kredi Riski

Finansal varlıkların mülkiyeti, karşı tarafın sözleşmenin şartlarını yerine getirmemesi riskini taşır. Şirket'in kredi riski, nakit ve nakit benzerleriyle banka mevduatları, finansal varlıklar, sigortacılık yükümlülüklerindeki reasürans payları, reasürans şirketlerinden alacaklar, sigortalılardan ve aracı kurumlardan doğan prim alacaklarından kaynaklanmaktadır. Bu riskler, Şirket yönetiminin, karşı tarafa olan toplam kredi riski olarak görülmektedir. Şirket'in kredi ve alacak grubu dışında kalan ve kredi riskine tabi finansal varlıkları genellikle devlet iç borçlanma senetleri, Türkiye'de yerleşik banka ve diğer finansal kurumlarda tutulan vadeli ve vadesiz mevduatı temsil etmekte ve bu alacaklar yüksek kredi riskine sahip olarak kabul edilmemektedir.

d) Likidite Riski

Şirket, sigorta sözleşmelerinden kaynaklanan yükümlülüklerin karşılanabilmesi için elinde bulunan nakit kaynakları kullanmaktadır. Likidite riski, makul bir maliyet dahilinde, borçların ödenmesi için yeterli nakdin bulunmaması riskidir. Yönetim, söz konusu borçların ödenmesine yetecek tutarda fon bulundurulmasıyla ilgili limitleri belirler.

Rapor Dönemi Dahil Beş Yıllık Özet Finansal Bilgiler

Prim Üretimi (milyon TL)

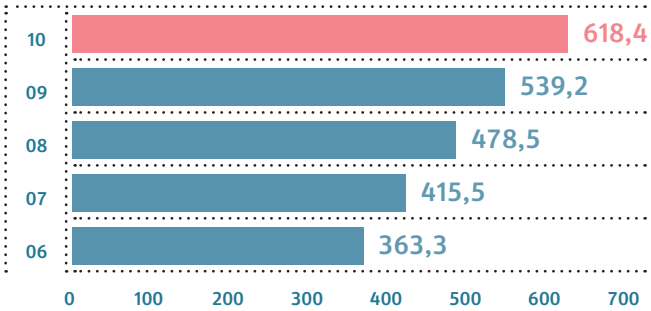

Teknik Kâr (milyon TL)

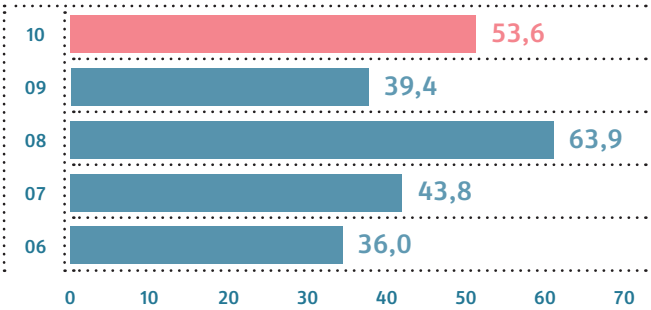

Vergi Öncesi Kâr (milyon TL)

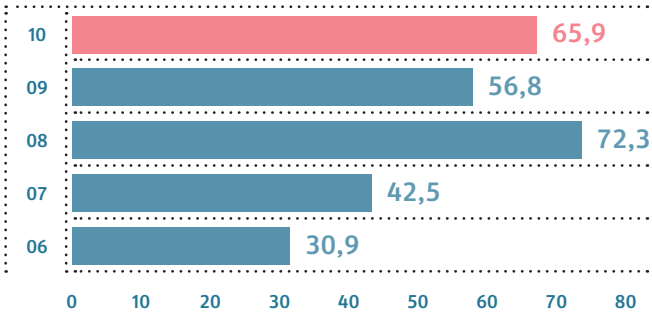

Vergi Sonrası Kâr (milyon TL)

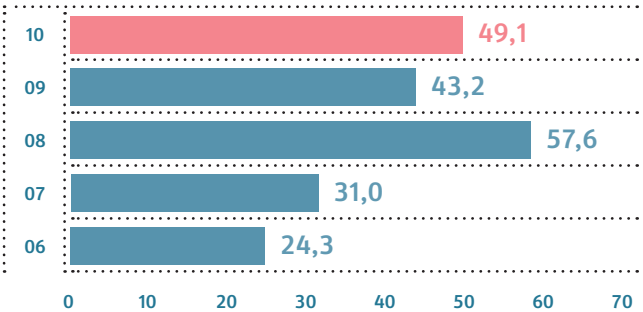

Özkaynaklar (milyon TL)

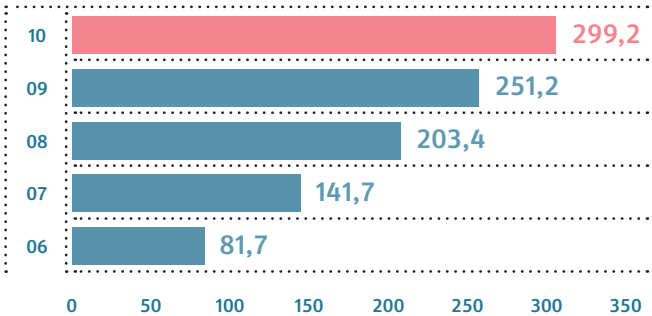

Mali Gelir (milyon TL)

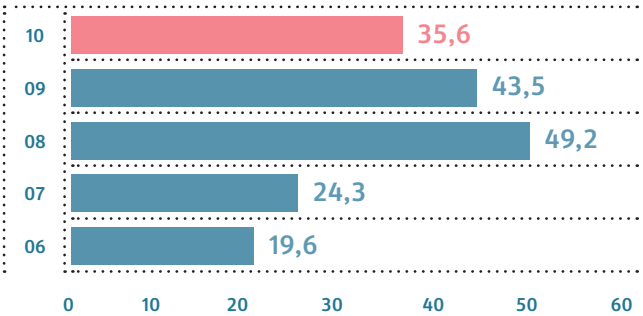

Genel Giderler (milyon TL)

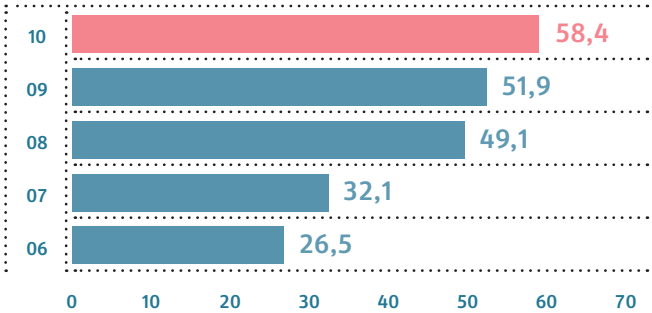

FİNAR KURUMSAL TARAFINDAN ÜRETİLMİŞTİR © 2011
WWW.FİNARKURUMSAL.COM • TEL 0 212 269 37 20

EUREKO SİGORTA

Genel Müdürlük
Büyükdere Caddesi Nurol Plaza
No: 257, 34398 Maslak/İSTANBUL
Tel: (212) 304 10 00
www.eurekosigorta.com.tr