



İÇİNDEKİLER

BÖLÜM I - GENEL BİLGİLER

- 3 Yönetim Beyanı
- 4 Özet Finansal Bilgiler
- 10 Eureka Sigorta'nın Vizyonu, Misyonu Ve Hedefleri
- 12 Kurumsal Kimlik ve Değerler
- 13 Eureka Sigorta'nın Tarihsel Gelişimi
- 14 Ana Sözleşme Değişiklikleri ve Nedenleri
- 14 Sermaye ve Ortaklık Yapısı
- 15 Yönetim Kurulu Başkanı, Üyeleri, Genel Müdür ve Yardımcılarının Sahip Oldukları Paylara İlişkin Açıklamalar
- 15 Yönetim Organı Üyeleri ve Üst Düzey Yöneticilere Sağlanan Mali Haklar
- 16 Yönetim Kurulu Başkanı Değerlendirmesi
- 18 Genel Müdür Değerlendirmesi
- 22 Kurumsal Profil
- 23 Şirket'in Fiili Faaliyet Konusu
- 24 Sigorta Sektörünün 2012 Yılı
- 24 Eureka Sigorta'nın 2012 Yılı
- 26 İnovasyon
- 28 Kurumsal Sosyal Sorumluluk Projeleri

BÖLÜM II - YÖNETİM VE KURUMSAL YÖNETİM UYGULAMALARI

- 30 Yönetim Kurulu
- 32 Üst Yönetim
- 34 Üst Düzey Yöneticilere İlişkin Bilgiler
- 35 Denetçilerin Görev Süreleri ve Mesleki Deneyimleri
- 36 Yönetim Kurulu Üyelerinin Hesap Dönemi İçinde Yapılan Toplantılara Katılımları Hakkında Bilgiler
- 36 Bağlılık Raporu
- 37 Genel Kurul Toplantısı Gündemi
- 38 İnsan Kaynakları Uygulamalarına İlişkin Bilgiler
- 42 Şirket'in Dâhil Olduğu Risk Grubu ile Yaptığı İşlemler

BÖLÜM III - FİNANSAL BİLGİLER VE RİSK YÖNETİMİNE İLİŞKİN DEĞERLENDİRMELER

- 43 Şirket'in İlgili Hesap Döneminde Yapmış Olduğu Yatırımlara İlişkin Bilgiler
- 44 Şirket'in Doğrudan veya Dolaylı İştirakleri ve Pay Oranlarına İlişkin Bilgiler
- 44 Şirket'in İktisap Ettiği Kendi Paylarına İlişkin Bilgiler
- 45 Hesap Dönemi İçerisinde Yapılan Özel Denetime ve Kamu Denetimine İlişkin Açıklamalar
- 45 Şirket Aleyhine Açılan Davalar
- 46 Mevzuat Hükümlerine Aykırı Uygulamalar Nedeniyle Şirket ve Yönetim Organı Üyeleri Hakkında Uygulanan İdari ve Adli Yaptırımlara İlişkin Açıklamalar
- 47 Finansal Durum, İleriye Dönük Beklentiler ve Sermaye Yeterliliği
- 47 Kâr Dağıtım Politikasına İlişkin Bilgiler
- 48 Yıl İçinde Olağanüstü Genel Kurul Toplantısı Yapılmışsa Toplantının Tarihi, Toplantıda Alınan Kararlar ve Buna İlişkin Yapılan İşlemler de Dâhil Olmak Üzere Olağanüstü Genel Kurul'a İlişkin Bilgiler
- 49 Denetçiler Raporu
- 50 İç Denetim, Risk Yönetimi ve İç Kontrol Faaliyetleri Hakkında Bilgiler
- 51 Genel Kurul'a Sunulacak Yıllık Faaliyet Raporu Uygunluk Görüşü
- 116 Branşlar İtibarıyla Teknik Sonuçlar
- 118 Mali Durum, Kârlılık ve Tazminat Ödeme Gücüne İlişkin Değerlendirme
- 120 Risk Türleri İtibarıyla Uygulanan Risk Yönetim Politikalarına İlişkin Bilgiler
- 125 Rapor Dönemi Dâhil Beş Yıllık Özet Finansal Bilgiler
- 126 Diğer Hususlar
- 127 Genel Bilgiler

Modern Yaşamın Sigortası

22.000 çalışanıyla Avrupa'nın 8 ülkesinde faaliyet gösteren, Hollanda merkezli, dünyanın en büyük sigorta ortaklıklarından biri olan Achmea'nın bir üyesi olarak Eureka Sigorta, geniş hizmet yelpazesıyla müşterilerinin her türlü menkul ve gayrimenkul değerini özenle korumaktadır.

2012 yılında 685,4 milyon TL prim üreten Eureka Sigorta'nın pazar payı %4,1'dir.

YÖNETİM BEYANI

Eureko Sigorta A.Ş.

Yönetim Kurulu'na,

14.03.2013

2012 yılı faaliyetlerimiz ile ilgili olarak 07.08.2007 tarih ve 26606 sayılı Resmi Gazete'de yayınlanan ve aynı tarihte yürürlüğe giren "Sigorta ve Reasürans Şirketleri ile Emeklilik Şirketlerinin Mali Bünyelerine İlişkin Yönetmelik" çerçevesinde hazırlanan "Yıllık Faaliyet Raporu"muзу görüş, değerlendirme ve onayınıza sunarız.

Saygılarımızla,

Eureko Sigorta A.Ş.

David Peter Sanderse

Yönetim Kurulu Başkanı

H. Okan Utkueri

Genel Müdür

Wieger Wagenaar

Genel Müdür Yardımcısı

Semra A. Ensari

Mali İşler ve Risk Yönetimi
Grup Müdürü

**MODERN YANGIN SÖNDÜRME
TÜPLERİNİN İLKİNİ, 1816
YILINDA, EDINBURGH'DA
GEORGE MANBY YAPTI.**

Manby, 1813 yılında korkunç bir yangına tanık oldu. Yangının çıktığı yerde ilk anda müdahale edilebilseydi felaketin büyük boyutlara ulaşmayacağına düşündü. Bunun üzerine yangına ilk anda müdahaleyi sağlayacak bir aygıt üzerinde çalışmaya başladı. 1816 yılında, silindirik şekilde bakırdan bir yangın söndürücü yaptı.

60 santim yüksekliğindeki bu silindirin üçte ikisi, içinde kül bulunan suyla doldurulmuştu. Kalan üçte birlik bölüme de basınçlı hava sıkıştırıldı. Su, basınç sayesinde alevlerin üzerine püskürtülüyordu. Manby'nin yangın söndürücüsü, Long Acre'da, Hadley Simpkin and Lott firmasının seri olarak ürettiği.



ÖZET FİNANSAL BİLGİLER

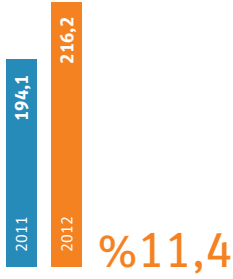
Eureko Sigorta, 2012 yılında 685,4 milyon TL prim üretimi gerçekleştirmiş ve pazar payı %4,11 olarak gerçekleştirmiştir. Yıl içinde branşlar bazında elde edilen üretim rakamları tabloda yer almaktadır.

Yıl İçinde Branşlar Bazında Elde Edilen Üretim Rakamları (Milyon TL)

| Yazılan prim | 2012 | 2011 | Büyüme (%) |
|--------------------------|--------------|--------------|-------------|
| Finansal Kayıplar | 5,8 | 6,7 | -12,5 |
| Yangın ve Doğal Afetler | 156,8 | 149,8 | 4,7 |
| Genel Zararlar | 115,1 | 105,6 | 9,0 |
| Nakliyat | 21,2 | 23,2 | -8,7 |
| Su Araçları | 13,1 | 10,5 | 25,4 |
| Kara Araçları Sorumluluk | 37,0 | 56,8 | -34,9 |
| Kara Araçları | 216,2 | 194,1 | 11,4 |
| Genel Sorumluluk | 14,8 | 34,2 | -56,8 |
| Kaza | 45,7 | 62,4 | -26,8 |
| Hava Araçları | 3,2 | 15,1 | -79,0 |
| Hava Araçları Sorumluluk | 3,3 | 1,3 | 147,1 |
| Kredi | 1,4 | 1,7 | -17,7 |
| Hukuksal Koruma | 1,1 | 1,0 | 6,3 |
| Hastalık/Sağlık | 50,6 | 46,6 | 8,7 |
| Toplam | 685,3 | 709,0 | -3,3 |

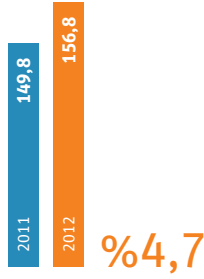
Eureko Sigorta'nın üretiminin %31,5'ini kara araçları, %22,9'unu yangın ve doğal afetler, %6,7'sini kaza, %16,8'ini genel zararlar, %5,4'ünü kara araçları sorumluluk, %7,4'ünü hastalık/sağlık, %2,2'sini genel sorumluluk, %3,1'ini nakliyat, %0,5'ini hava araçları, %1,9'unu su araçları branşları ile %1,7'sini diğer branşlar oluşturmaktadır.

31 Aralık 2011 tarihi itibarıyla 224 olan butik acente sayısı 2012 yılsonu itibarıyla 231 olmuştur. Eureko Sigorta, önceki yıllarda Şirket'in kontrol gücünü elinde bulunduran Doğu Grubu'nun banka ve şirketleri ile dağıtım kanalı olarak iş birliğini sürdürmektedir.



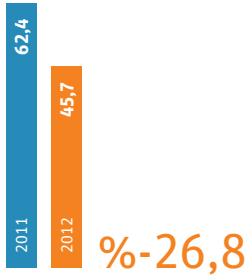
Kara Araçları (milyon TL)

İçeriğindeki ürünler nedeniyle yüksek hasar prim oranı ile çalışan kara araçları branşında teknik kâr elde edilememiş, 2012 yılı 3,8 milyon TL zarar ile kapanmıştır. Ancak bu branş, 216,2 milyon TL'lik prim hacmi ile Şirketimizin prim hacmi açısından büyük önem arz etmektedir.



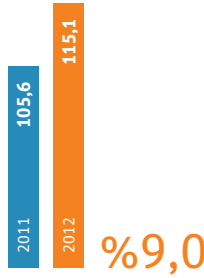
Yangın ve Doğal Afetler (milyon TL)

Eureko Sigorta prim üretiminde %22,9 paya sahip olan yangın ve doğal afetler branşı, 12,4 milyon TL teknik kâr ile toplam branşlar içinde en yüksek teknik kâr tutarına sahiptir.



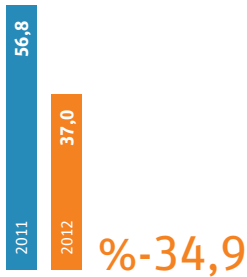
Kaza (milyon TL)

Ağırlıklı olarak ferdi kaza ürünlerini içeren kaza branşı, %7'nin altında bir net hasar prim oranı ile Şirket kârlılığında önemli paya sahiptir. 2012 yılı teknik kârı 4,1 milyon TL olmuştur.



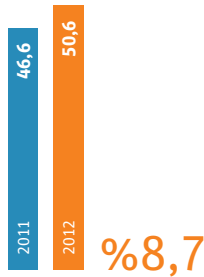
Genel Zararlar (milyon TL)

Genel zararlar branşında 2012 yılı üretimi 115,1 milyon TL olmuştur.



Kara Araçları Sorumluluk (milyon TL)

2012 yılında 37,0 milyon TL'lik üretim yapılan kara araçları sorumluluk branşı, yüksek hasar prim oranları ile çalışmaktadır.



Hastalık/Sağlık (milyon TL)

2012 yılında 50,6 milyon TL'lik prim üretiminin yapıldığı hastalık/sağlık branşının toplam üretimdeki payı %7,4 olmuştur.

HAVA YASTIĞININ İCADI İLE İLGİLİ İLK PATENT BAŞVURULARI 1951 ALMAN WALTER LINDERER VE AMERİKALI JOHN HEDRIK TARAFINDAN YAPILMIŞTIR.

Walter Linderer'in hava yastığı tampon teması veya sürücü tarafından harekete geçirilen bir basınçlı hava sistemine dayanmaktaydı. Altmışı yıllarda yapılan araştırmalar basınçlı havanın yastıkları yeterince hızlı açamadığını kanıtladı. Walter Linderer, icadı ile ilgili sadece Almanya'da patent alabildi.

1953 yılında John Hedrik "otomobiller için güvenlik yastığı montajı" adını verdiği bir sistem ile Amerika'da patent aldı. Amerika'da 1998 yılından sonra üretilecek arabalarda hava yastığı bulunması zorunlu hale getirildi.



**CEP TELEFONUNUN MUCİDİ
O DÖNEMDE MOTOROLA'DA
MÜHENDİS OLARAK ÇALIŞAN
MARTIN COOPER'DİR.**

Cooper, 1973 yılında ilk cep telefonunu geliştirmiştir. Ancak cep telefonu fikrinin ürün olarak piyasaya sunulması için 10 senelik zaman ve milyonlarca dolar gerekmektedir. Motorola firması tarafından 100 milyon dolardan fazla harcama yapılarak dünyada siviller için üretilen ilk cep telefonu satılmaya başlanmıştır. 1983 yılında üretilen ve DynaTAC 8000X modeli olarak adlandırılan bu cep telefonunun ekranı yoktu. Konuşma-dinleme ve tuşlu arama olarak üçlü fonksiyonu vardı. 10 saatte şarj olan bu telefonun şarj süresi sadece 35 dakikaydı.

ÖZET FİNANSAL BİLGİLER

**01.01.2012–31.12.2012 Dönemi Özet Finansal Faaliyet Sonuçları
(Milyon TL)**

| ÖZET FİNANSALLAR | 2012 | 2011 | BÜYÜME (%) |
|----------------------------------|--------------|--------------|-------------------|
| Üretim | 685,4 | 709,0 | -3,3 |
| Cari varlıklar | 714,1 | 683,9 | 4,4 |
| Cari olmayan varlıklar | 97,0 | 91,0 | 6,6 |
| Yükümlülükler | 471,2 | 453,1 | 4,0 |
| Özsermaye | 339,8 | 321,7 | 5,6 |
| Varlık toplamı | 811,0 | 774,9 | 4,7 |
| Teknik kâr | 0,6 | 29,4 | -98,1 |
| Yatırım gelirleri | 39,0 | 44,8 | -13,0 |
| Yatırım giderleri | -26,5 | -30,3 | -12,7 |
| Olağandışı gelir ve giderler | -4,9 | -9,4 | -47,6 |
| Brüt dönem kârı | 8,2 | 34,5 | -76,4 |
| Net dönem kârı | 7,7 | 28,2 | -72,8 |
| Varlıklar | 811,0 | 774,9 | 4,7 |
| Nakit ve Nakit Benzeri Varlıklar | 332,5 | 305,2 | 8,9 |
| Finansal Varlıklar | 129,2 | 127,7 | 1,1 |
| Esas Faaliyetlerden Alacaklar | 206,4 | 202,9 | 1,7 |
| Diğer Cari Varlıklar | 45,9 | 48,0 | -4,4 |
| Cari Olmayan Varlıklar | 97,0 | 91,0 | 6,6 |
| Yükümlülükler | 471,2 | 453,1 | 4,0 |
| Esas Faaliyetlerden Borçlar | 55,3 | 62,9 | -12,0 |
| Sigortacılık Teknik Karşılıkları | 356,1 | 333,5 | 6,8 |
| Diğer Yükümlülükler | 59,8 | 56,8 | 5,4 |
| Özsermaye | 339,8 | 321,7 | 5,6 |

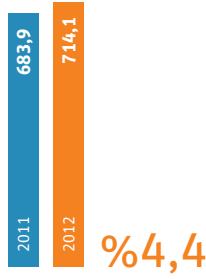
Şirket, mevcut yükümlülükleri ve potansiyel riskleri nedeniyle oluşabilecek zararları karşılayacak düzeyde özkaynağa sahiptir. 2012 sonu itibarıyla özkaynak tutarı %5,6 artışla 339,8 milyon TL olmuştur.






Özsermaye (milyon TL)

Özsermaye tutarını 339,8 milyon TL'ye yükselten Eureka Sigorta, mevcut yükümlülükleriyle potansiyel risklerden kaynaklanabilecek zararları karşılayacak düzeyde özkaynağa sahiptir.



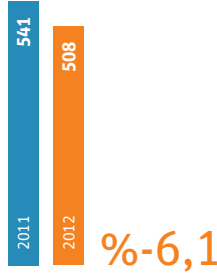
Cari Varlıklar (milyon TL)

Eureka Sigorta'nın 2011 yılında 683,9 milyon TL olan cari varlıkları, 2012 yılında %4,4 oranında artışla 714,1 milyon TL olmuştur.



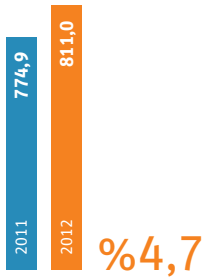
Finansal Varlıklar (milyon TL)

Eureka Sigorta'nın 2011 yılında 127,7 milyon TL olan finansal varlıkları, 2012 yılında %1,1 oranında artmış ve 129,2 milyon TL'ye ulaşmıştır.



Personel Sayısı

2012 yılı sonu itibarıyla 508 kişinin çalıştığı Eureka Sigorta'da çalışanların %59'u üniversite mezunu, yaş ortalaması ise 32'dir.



Varlık Toplamı (milyon TL)

Varlık toplamı 2011 yılında 774,9 milyon TL olan Eureka Sigorta, 2012 yılında bu rakamı 811,0 milyon TL'ye çıkarmıştır.

WALTER JAEGER MODERN DEDEKTÖRLERE ÖRNEK OLACAK İCADA İMZA ATTI.

1930'lu yılların sonunda İsviçreli fizikçi Walter Jaeger zehirli gazlar için bir sensör icat etmeyi denemiştir. Bu deneyde sensöre giren gazın iyonize olmuş hava moleküllerini birbirine bağlayacağını ve bu sayede aygıttan bir elektrik akımı geçeceğini düşünmüştü. Ancak aygıtı, az yoğunluklu gazın sensörün iletkenliği üzerinde bir etki yaratmaması yüzünden çalışmamıştı. Sinirlenen Jaeger bir sigara yaktıktan hemen sonra aygıtta kaydedilen akım düşümünü görünce çok şaşırılmıştı. Jaeger'in deneyi modern duman dedektörleri için yeni bir yol açan önemli gelişmelerden biriydi.

Ancak nükleer kimya ve katı-durum elektronijindeki gelişmeler sayesinde ucuz bir sensörün üretilmesi yaklaşık 30 yıl sonra gerçekleşti. Gerçek anlamda ilk uygun fiyatlı ev tipi duman dedektörü 1965 yılında Duane D. Pearsall tarafından, içinde kolaylıkla değiştirilebilen ve yüklenebilen bağımsız pile beslenen ünitesi bulunacak şekilde icat edilmiştir.



CAM SİLECEKLERİ, PRUSYA PRENSİ HENRI TARAFINDAN BULUNDU VE 5 TEMMUZ 1911 GÜNÜ PRENS'İN İNGİLTERE'YE GİTMEK İÇİN HAMBURG'DAN YOLA ÇIKTIĞI BENZ MARKA ARABAYA TAKILDI.

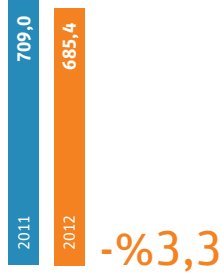
Lastik silecekler elle çalıştırılıyordu. İcadın ertesi yılı, Brown Brothers firması, Gabriel marka sileceklerin imalini başlattı. İlk otomatik cam silecekleri ise, 1916 yılında ABD'de, Willys Knight marka arabaların üzerinde aksesuar olarak piyasaya sürüldü.

Aküden sağlanan enerjiyle çalışan ilk otomatik cam silecekleri de yine ABD'de, 1923'te Berkshire markasıyla satışa sunuldu.

ÖZET FİNANSAL BİLGİLER

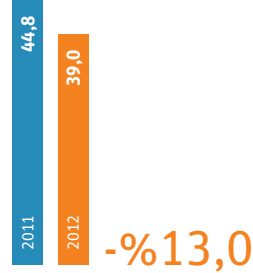
01.01.2012–31.12.2012 Dönemi Özet Finansal Faaliyet Sonuçları (Milyon TL)

| ÖZET FİNANSALLAR | 2012 | 2011 | BÜYÜME (%) |
|---|--------|--------|------------|
| Prim üretimi | 685,4 | 709,0 | -3,3 |
| Net prim üretimi | 431,5 | 429,5 | 0,5 |
| Net kazanılmış prim | 419,7 | 402,8 | 4,2 |
| Teknik bölüme aktarılan yatırım gelirleri | 12,7 | 21,7 | -41,7 |
| Net gerçekleşen hasarlar | -289,3 | -253,2 | 14,3 |
| Faaliyet giderleri | -144,3 | -158,4 | -8,9 |
| Diğer karşılıklarda değişim | -2,3 | 1,7 | -236,6 |
| Diğer gelir/gider | 4,2 | 14,8 | -71,6 |
| Teknik kâr | 0,6 | 29,4 | -98,1 |
| Yatırım gelirleri | 39,0 | 44,8 | -13,0 |
| Yatırım giderleri | -26,5 | -30,3 | -12,7 |
| Olağan dışı gelir ve giderler | -4,9 | -9,4 | -47,6 |
| Brüt dönem kârı | 8,2 | 34,5 | -76,4 |
| Net dönem kârı | 7,7 | 28,2 | -72,8 |
| Personel sayısı | 508 | 541 | -6,1 |



Prim Üretimi (milyon TL)

2012 yılında Eureka Sigorta'da 685,4 milyon TL prim üretimi gerçekleştirilmiştir.



Yatırım Gelirleri (milyon TL)

Eureka Sigorta'nın 2012 yılı yatırım gelirleri, 39,0 milyon TL olmuştur.



| ORANLAR (%) | 2012 | 2011 |
|----------------------------------|------|------|
| Teknik kâr/Yazılan prim | 0,1 | 4,2 |
| Vergi öncesi kâr/Özkaynaklar | 2,4 | 10,7 |
| Vergi öncesi kâr/Toplam aktifler | 1,0 | 4,5 |
| Prim/Toplam aktifler | 84,5 | 91,5 |
| Özkaynaklar/Toplam aktifler | 41,9 | 41,5 |

Şirket'in 31 Aralık 2012 tarihi itibarıyla aktif toplamı, bir önceki döneme göre %4,7 oranında artış göstermiş ve 811,0 milyon TL'ye ulaşmıştır.

Şirket varlıkları ağırlıklı olarak nakit ve nakit benzeri varlıklar, esas faaliyetlerden alacaklar ile finansal varlıklardan; Şirket'in yükümlülükleri ise ağırlıklı olarak sigortacılık teknik karşılıklarından oluşmaktadır.

Nakit ve benzeri varlıklar 31 Aralık 2012 itibarıyla bir önceki yıla göre %8,9 büyüyerek 332,5 milyon TL'ye ulaşmış ve bu kalemin toplam aktifler içindeki payı %41,0 olmuştur.

Şirket'in 31 Aralık 2012 tarihi itibarıyla esas faaliyetlerden alacaklar tutarı 206,4 milyon TL'dir ve toplam aktiflere oranı %25,5'dir.


Şirket'in teknik karşılıkları; 233,2 milyon TL tutarında kazanılmamış primler karşılığı, 109,5 milyon TL tutarında muallak tazminatlar karşılığı, 4,4 milyon TL tutarında devam eden riskler karşılığından ve 9,1 milyon TL diğer karşılıklardan oluşmaktadır.

Teknik bölüm dengesi, 2012 yılında 0,6 milyon TL'dir. Vergi sonrası net dönem kârı 7,7 milyon TL olarak gerçekleşmiştir.

İLK ELEKTRİKLİ KORNA İNGİLTERE'DE UNITED MOTOR INDUSTRIES LTD. TARAFINDAN WAGNER ELECTRIC MOTOR HORN ADIYLA ÜRETİLDİ.

28 Ağustos 1906'da The Motor adlı dergide ilanlarla tüketicilere tanıtıldı. Firmanın kendi satış rakamlarına göre korna, çok büyük ilgi gördü." O ay yapılan bir denemede, kornanın sesinin yaklaşık 800 metreden duyulabildiği saptandı.

Sıradan kornalar ise, ancak 400-500 metreden duyulabiliyordu. Bu yeni aygıtı ilk kullananlar, Napier marka arabalarına taktıran Cecil Edge ve S.F. Edge'dir.



EUREKO SİGORTA'NIN VİZYONU, MİSYONU VE HEDEFLERİ

- Geleceği şekillendirerek tüm paydaşları için yenilikçi çözümler üreten ve sektörüne öncülük eden sigorta şirketi olmak.

VİZYON

(Nereye gidiyoruz?)

HEDEFLER

(Neden varız?)

- Tüm sosyal paydaşlarımız için iyi hizmet aldıklarını ve güvende olduklarını hissedecekleri sigorta çözümleri üretmek.

Hayat dışı tüm branşlarda faaliyet gösteren Eureka Sigorta, banka sigortacılığının Türkiye'deki en etkin uygulayıcılarından biridir. Garanti Bankası'yla kurduğu güçlü iş birliği sayesinde bu alanda liderliği elinde bulundurmaktadır.

- Güven
- Şeffaflık
- Sadelik
- Yaratıcılık
- Mutluluk odaklılık
- Başarma arzusu

DEĞERLER

(Nelere dayanırız?)

GÜÇLÜ NİTELİKLER

(Hangi alanlarda olağanüstü başarıyoruz?)

- Uluslararası bilgi ve deneyim
- Sigorta alanında uzmanlık
- Gelişmiş teknoloji kullanımı

**RÖNTGEN IŞINLARI 1895
SENESİNDE ALMAN FİZİK
PROFESÖRÜ WILHELM
CONRAD RÖNTGEN
TARAFINDAN BULUNMUŞTUR.**

Röntgen, içindeki hava boşaltılmış, anot ve katodu olan armut biçiminde televizyon tüpüne benzer bir tüpte floresan maddeye elektron çarptırarak ışık çıkarabileceğini incelerken tesadüfen X ışınını bulmuştur.

Kâğıdı delip geçen gizli ışınların, elini tuttuğu vakit, kemiklerinin resmini de verdiğini görünce, bunun bilinmeyen bir ışın, yani "X" ışını olduğunu söylemiştir.

KURUMSAL KİMLİK VE DEĞERLER

KURUMSAL KİMLİK

Eureko Sigorta, bankasüransta lider, hasarı en iyi yöneten, uzman ve uluslararası bir sigorta şirketidir.

KURUMSAL DEĞERLER

Eureko Sigorta, güven, şeffaflık, sadelik, yaratıcılık, mutluluk odaklılık ve başarıma arzusunu kurumsal değerleri olarak sahiplenir.

Güven: Eureko Sigorta'nın Şirket içi ve dışındaki paydaşlarıyla ilişkilerinde "güven" en belirleyici değerdir. Eureko Sigorta, paydaşlarıyla ilişkilerini güven üzerine inşa eder.

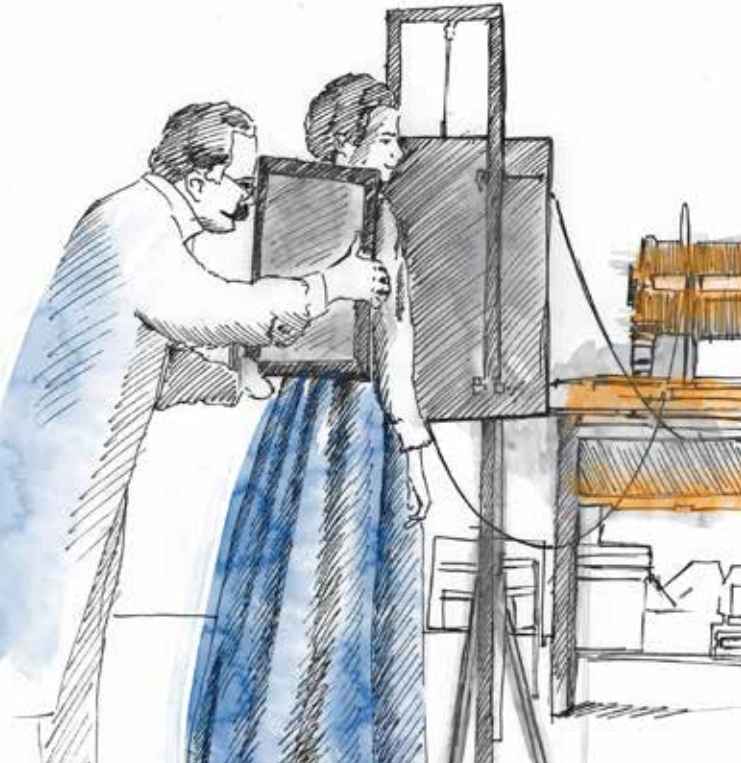
Şeffaflık: Tüm paydaşlarıyla iletişimde şeffaflığı esas alan Eureko Sigorta, çalışmalarında hesap verebilirliği ön planda tutar.

Sadelik: Tüm ürün, hizmet ve süreçlerde basit, anlaşılır ve net olmayı benimseyen Eureko Sigorta, gereksiz süsleme ve abartılar yerine yalınlığı tercih eder. Şirket'in organizasyon yapısında da bürokrasiden uzak, hızlı karar alma mekanizmaları işletilir.

Yaratıcılık: Yaratıcılık, Eureko Sigorta'nın yenilikçi çözüm üretimindeki esnekliğini ve kıvraklığını simgeler. Fark yaratacak iş yapış biçimleri geliştiren ve kalıpların dışında düşünerek rakiplerinden ayrılacak çözümler üreten Eureko Sigorta, tüm bunları ürün ve hizmetlerine de yansıtır.

Mutluluk odaklılık: Mutluluğu, insanları bir arada tutan en önemli unsur olarak tanımlayan Eureko Sigorta, çalışanları, iş ortakları ve müşterilerinin memnuniyetini en üst düzeyde tutmayı amaçlar.

Başarıma arzusu: Eureko Sigorta çalışanlarının daha iyisini yapma, daha mükemmeli yakalama motivasyonunu temsil eden başarıma arzusu, Şirket'in rekabet gücünü artırmada ve hedeflerine ulaşmasını sağlamada önemli rol oynar.



EUREKO SİGORTA'NIN TARİHSEL GELİŞİMİ

Eureko Sigorta, banka sigortacılığında lider, hasarı en iyi yöneten, alanında uzman ve uluslararası bir sigorta şirkettir. Avrupa'nın sekiz ülkesinde 22.000 çalışanıyla faaliyet gösteren Hollanda merkezli bir sigorta ortaklığı olan Achmea'nın üyesidir.

Eureko Sigorta, 1989'da AGF Garanti Sigorta adıyla kurulmuştur. Garanti Bankası ve Eureko B.V. (bugünkü adıyla Achmea) arasında 2007'de imzalanan ortaklık anlaşması sonucunda Garanti Sigorta hisselerinin %80'i Eureko B.V.'ye devredilmiş ve şirket Eureko Sigorta adını almıştır.

Garanti Sigorta'nın 2005–2010 yıllarını kapsayan beş yıllık dönem için üstlendiği Doğal Afet Sigortaları Kurumu (DASK) idareciliğini 2007'den itibaren Eureko Sigorta sürdürmektedir. Eureko Sigorta, Hazine Müsteşarlığı'nın açtığı ihaleyi kazanarak Doğal Afet Sigortaları Kurumu (DASK) idareciliğini 2010–2015 yıllarını kapsayan ikinci bir beş yıllık dönem için yeniden üstlenmiştir.

Garanti Sigorta ve Eureko B.V. arasında 2011'de imzalanan ve ilkinin devamı niteliğindeki anlaşmayla Eureko Sigorta'nın Garanti Bankası elinde bulunan %20 hissesi de Eureko B.V.'ye devrolmuştur. Eureko Sigorta böylece grubun tam bir üyesi haline gelmiştir. Eureko Sigorta'nın üyesi olduğu Eureko B.V. Ocak 2012 itibarıyla Achmea adını almıştır.

Merkezi İstanbul'da bulunan Eureko Sigorta, 2011'de Altunizade'deki yeni Genel Müdürlük binasına taşınmıştır. Kendini banka sigortacılığında lider,

hasarı en iyi yöneten, uzman ve uluslararası bir sigorta şirketi olarak tanımlayan Eureko Sigorta, güven, şeffaflık, sadelik, yaratıcılık, mutluluk odaklılık ve başarıma arzusunu da kurumsal değerleri olarak benimsemiştir.

Hayat dışı tüm branşlarda faaliyet gösteren Eureko Sigorta, Garanti Bankası'yla kurduğu güçlü iş birliği sayesinde banka sigortacılığının Türkiye'deki en etkin uygulayıcılarından biridir. Eureko Sigorta'nın Garanti Bankası'yla ortaklığı, yurt içinde yaygın bir dağıtım ağına sahip olmasını ve yüz binlerce müşteriye ulaşmasını sağlamaktadır. Eureko Sigorta, banka dağıtım kanalının yanı sıra yurt çapında seçkin acente ve broker ağıyla da müşterilerine sigortacılık hizmet ve ürünleri sunmaktadır.

Uluslararası reasürörler ile uzun yıllara dayalı, köklü ilişkileri olan Eureko Sigorta, Munich Re, Swiss Re, Everest Re, Mapfre Re, Odyssey Re, Korean Re, Somp Japan Re gibi uluslararası firmalarla yoğun olarak ortak çalışmalar yürütmektedir. Şirket, ülkemizin en büyük reasürör firması olan Milli Reasürans ile de yakın bir iş birliği içindedir.

Türkiye'de 20 yılı aşkın süredir faaliyet gösteren Eureko Sigorta, etkin pazarlama stratejisi, müşteri memnuniyeti odaklı hizmet anlayışı, riski doğru algılama yeteneği, hasar yönetimindeki uzmanlığı ve etik değerlere bağlılığıyla seçkinleşen, ülkemizin en zor ekonomik dönemlerinde bile istikrarlı ve sürdürülebilir performans gösteren bir kurumdur.

AUGUST MÜLLER, GÖZE TAKILABİLEN VE GÖZ TARAFINDAN KABUL EDİLEN KONTAKT LENSİ GELİŞTİRDİ.

Kullanımı gittikçe yaygınlaşan ve gözün saydam tabakası kornea üzerine konan küçük plastik merceklere kontakt lens adı verilmektedir.

Kontakt lens ilk defa 1508 yılında Leonardo da Vinci tarafından düşünülmüştür. Almanya'da 1887 yılında bir cam ustası olan August Müller, göze takılabilen ve göz tarafından kabul edilen kontakt lensi geliştirdiğini duyurmuştur. Kendisine tıp bilimine yaptığı bu buluşu için fahri doktor unvanı verilmiştir. Bundan sonra, bütün dünyada lens ile ilgili tasarımlar ve gelişmeler hızlanmıştır.



ANA SÖZLEŞME DEĞİŞİKLİKLERİ VE NEDENLERİ

Şirket'in 2012 yılı hesap dönemi içinde Ana Sözleşmesi değişmemiştir.

SERMAYE VE ORTAKLIK YAPISI

31 Aralık 2012 tarihi itibarıyla Şirket'in ödenmiş sermayesi 60 milyon TL'dir. Söz konusu sermaye her biri nama yazılı ve 1 kuruş değere sahip 6.000.000.000 adet paya bölünmüştür.

Şirket'in 31 Aralık 2012 tarihlerindeki ödenmiş sermayesinin dağılımı aşağıdaki gibidir:

| PAY SAHİPLERİ | SERMAYE MİKTARI (TL) |
|--------------------------------|-----------------------------|
| Achmea B.V. | 59.999.999,91 |
| Achmea Services N.V | 0,03 |
| Achmea Zorgverzekeringen N.V | 0,02 |
| Achmea Interne Diensten N.V | 0,02 |
| Achmea Schadeverzekeringen N.V | 0,02 |

Sermayeyi temsil eden hisse senetlerine tanınan imtiyaz bulunmamaktadır.

Yıl içinde sermaye artışı yapılmamıştır.

Şirket Genel Kurulun'ca verilen izin çerçevesinde yönetim organı üyelerinin Şirket'le kendisi veya başkası adına yaptığı işlemler ile rekabet yasağı kapsamında faaliyetleri yoktur.

YÖNETİM KURULU BAŞKANI, ÜYELERİ, GENEL MÜDÜR VE YARDIMCILARININ SAHİP OLDUKLARI PAYLARA İLİŞKİN AÇIKLAMALAR

Şirket'in Yönetim Kurulu Başkanı, üyeleri, Genel Müdür ve Yardımcılarının sahip oldukları pay bulunmamaktadır.

YÖNETİM ORGANI ÜYELERİ VE ÜST DÜZEY YÖNETİCİLERE SAĞLANAN MALİ HAKLAR

Yönetim Kurulu Başkan ve Üyeleri ile Genel Müdür, Genel Koordinatör, Genel Müdür Yardımcıları gibi üst düzey yöneticilere cari dönemde sağlanan ücret ve benzeri menfaatler ile verilen ödenekler, yolculuk, konaklama ve temsil giderleri ile aynı ve nakdi imkânlar gibi mali hakların toplam tutarı 4.010.225 TL'dir.

YÖNETİM KURULU BAŞKANI DEĞERLENDİRMESİ



David Peter Sanderse
Yönetim Kurulu Başkanı



Değerli paydaşlarımız,

Eureko Sigorta ve üyesi olduğumuz uluslararası sigorta grubu Achmea için önemli gelişmelerin yaşandığı bir yılı geride bıraktık. Finansal pazarlarda süregelen karışıklıklara rağmen Achmea, 2012 yılında sağlam bir performans sergileyerek ödeme gücünü ve sermaye tabanının kalitesini korudu. Yatırım portföyünden de anlaşılacağı gibi ihtiyatlı risk profilini de sürdürülebilir şekilde yönetti. Yıl boyunca maliyetleri başarılı bir şekilde azaltmaya devam ederken aynı zamanda uzun süreli iş göremezlik sigortası için ilave koşullar geliştirmek üzere çalışmalarını sürdürdü.

Achmea olarak 2012 yılında uluslararası çapta, ödeme yeterliliğine (Solvency II) dayanan büyüme stratejimize yönelik önemli adımlar atmaya devam ettik. Yunanistan'daki doğrudan satış kanalımız Anytime, ülkedeki ekonomik sorunlara rağmen, işini büyütme devam etti. Rabobank ile Hollanda'daki başarılı iş birliğimizi Avusturalya'ya da

taşıyarak tarım sektöründeki Rabobank müşterilerine (örneğin hayvancılık ve mahsul üreticileri) yerel bazda hayat dışı sigorta hizmetleri sunmaya başladık. Hollanda pazarındaki yüksek doyumluk oranını göz önünde bulundurup iş hacmimizi uzun vadeli uluslararası iş ortaklarımız aracılığıyla büyütme odaklanarak 2012'de de büyüme fırsatları yakalamış olduk.

Achmea, bu stratejisi çerçevesinde Türkiye'yi ve Eureko Sigorta'yı da önemli bir stratejik pazar olarak görmeye devam etti. Garanti Bankası ile gerçekleştirdiği iş birliği ile birlikte Türkiye'yi uluslararası büyüme planlarında sağlam bir yere yerleştirdi.

2012 yılı Türk sigorta sektörü için zorlu bir dönem olsa da Eureko Sigorta olarak Achmea'nın Türkiye'deki hedefleri doğrultusunda çalıştık. Sektör geneline baktığımızda, hayat dışı sigorta pazarı güçlü bir büyüme potansiyeli göstermeye devam ederken kârlılık konusunda farklı sonuçlar ortaya çıktı. Biz de toplam primde yüzde 101 satış hedefini yakalayarak pazardaki

gücümüzü koruduk. Ancak daha az kârlı ürünler nedeniyle, yılı -5.8 TL'lik vergi öncesi zarar (UFRS) ile sonlandırdık.

Eureko Sigorta ve Garanti arasındaki iş birliği 2012 yılı boyunca güçlenmeye devam etti. İki tarafın da sahip olduğu sinerji ve bağlılık, tüm ürünlerin Garanti satış sürecine başarılı bir şekilde entegre edilmesi, yeni projeler için yapılan anlaşmalar ve ortaklığı büyüme planları ile birlikte daha da sağlamlaştırıldı. Pazara yatırım yapma ve müşterilerimize mükemmel bir hizmet sağlama ortak vizyonumuzla hayata geçirilen bu planların, sadece bankasürans pazarını hareketlendirmekle kalmayacağına, aynı zamanda mevcut manzarayı da değiştireceğine inanıyoruz.

2012, Achmea, Eureko Sigorta ve Garanti Bankası arasındaki ortaklığın farklı bir platforma taşıdığı bir yıl olması açısından da bizim için son derece önemliydi. Türkiye ve Hollanda arasındaki diplomatik ilişkilerin 400. yıldönümünü kutladığımız 2012'de birlikte yürüttüğümüz

200 yılı aşkın bir geçmişe sahip ve sekiz ülkede 22.000 çalışanı ile sigorta sektörünün tüm segmentlerinde ve dağıtım kanallarında faaliyet gösteren uluslararası bir sigorta şirketinin temsilcisi olarak Grubumuzun küresel bilgi birikimi ve tecrübesinin Türkiye'yi de kapsamından büyük gurur duyuyoruz.

etkinliklerle dikkatleri bu uyumlu iş birliğine çekme fırsatı yakaladık. Yıl boyunca süren kutlamalar, bu üç şirketin güçlü ve kalıcı iş birliğinin önemli göstergesi oldu.

Geçtiğimiz yılın öne çıkan konularından biri de, Van depreminde evsiz kalan binlerce insana sürdürülebilir destek sağlamak için anında harekete geçmemiz oldu. Achmea Vakfı'nın 500 milyon TL bağışta bulunduğu proje kapsamında Çağdaş Yaşamı Destekleme Derneği ile iş birliğine giderek Van'daki Yüzcü Yıl Üniversitesi'nde Çağdaş Yaşam Eğitim Birimi kurulmasına öncülük ettik. Böylece 6.000 öğrencinin eğitimlerine huzurlu ve sağlıklı koşullarda devam etmesini sağladık. Aynı zamanda üniversite hayatını canlandırarak Van'ın hem ekonomik hem sosyal açıdan toparlanmasına katkıda bulduk.

Eureko Sigorta olarak dünya ve Türkiye gündemini yakından takip edip sektörün aktif bir oyuncusu olmayı sürdürürken asıl değişimi kendi evimizde başlattık. Eureko Sigorta'nın DASK'a da ev sahipliği yapan yeni Genel Müdürlük binası

hepimiz için gurur verici oldu. Şirketimizin benimsediği temel değerlere göre inşa edilen yeni Genel Müdürlük binamız, işimiz ve müşterilerimize yansımaya çalıştığımız yenilikçi yaklaşımımızı temsil ediyor. Esnek çalışma saatlerine dayalı yeni çalışma sistemimiz ve her kademedeki Eureko Sigorta çalışanları için geçerli açık ofis uygulamamızla esneklik ve şeffaflık açısından da iş dünyasının öncü kurumlarından biri haline geldik.

Peki, sigorta sektörünü ve bizi nasıl bir gelecek bekliyor? Şu an sektörün içinde bulunduğu mevcut koşullar, sigortacılar için zorlu görünüyor. Finansal pazarlardaki huzursuzluğun hâlâ dinmediği bir ortamda müşteri güvenini geri kazanmak için önümüzde uzun bir yol var. Nüfus yaş ortalamasının artması gibi trendler, sigorta sektörü üzerinde yükümlülüklerin ve emeklilik maaşlarının karşılanabilmesi açısından baskı oluşturuyor. Politik tartışmaları hızlandıran bu durum, bizim de hızlanmamız gerektiği anlamına geliyor. Hızlanma, esneklik ve çabuk adapte olabilme becerisini gerektirdiğinden müşterilerimizin

ihtiyaçlarını daha iyi karşılayabilmek için ürünlerimizi ve hizmetlerimizi sürekli geliştirmeliyiz. İnternet bankacılığı günümüzde standart bir uygulama haline geldi. Beraberinde gelen esneklik ve bağlanabilirlik gereksinimleri ile birlikte, online sigortacılığın da standart bir uygulama haline gelmesi gerektiğini düşünüyoruz. Bu, elde edilen kârın üzerindeki devamlı baskıya rağmen, sürekli olarak yeni konseptler geliştirmemiz gerektiği anlamına geliyor.

200 yılı aşkın bir geçmişe sahip ve sekiz ülkede 22.000 çalışanı ile sigorta sektörünün tüm segmentlerinde ve dağıtım kanallarında faaliyet gösteren uluslararası bir sigorta şirketinin temsilcisi olarak Grubumuzun küresel bilgi birikimi ve tecrübesinin Türkiye'yi de kapsamından büyük gurur duyuyoruz. Gösterdikleri destek için çalışanlarımıza ve bize güvendikleri için iş ortaklarımız ile müşterilerimize teşekkür ederiz.

En iyi dileklerimizle

GENEL MÜDÜR DEĞERLENDİRMESİ



H. Okan Utku
Genel Müdür



Değerli paydaşlarımız,

“Hazır mısınız?” sloganıyla başladığımız 2012’yi verimliliği merkeze alan yeni projeler üreterek ve bu doğrultuda yeni yatırımlar yaparak geride bıraktık. 2012, Şirketimiz için hem yapılanma hem iş geliştirme anlamında geleceğe güvenle bakmamızı sağlayacak sağlam adımlar attığımız bir yıl oldu. Bunu yaparken 2011’de tanımladığımız kurumsal kimlik ve değerlerimizden güç aldık.

2012 yılının sektör açısından en önemli gelişmesi, sektörümüzün 2023 vizyonunun açıklanmış olmasıdır. Sektörde yer alan şirketlerin geniş katılımıyla gerçekleşen tartışmaların ışığında sektörümüzün yol haritası çizilmiştir. Hayat dışı sigorta piyasasının 2023 yılında 63 milyar TL’ye çıkabileceği öngörülmüştür. Bu durumda Türkiye’nin dünyanın 16. büyük hayat dışı piyasası haline geleceği öngörülmüştür. Devletin sunduğu sağlık hizmetinin özelleştirilmesi halinde ise Türkiye 6. hayat dışı piyasa haline gelecektir. Eureka Sigorta

olarak sektörün bu vizyonuna paralel olarak alınması gereken aksiyonları bugünden almaya başlıyoruz. Bu büyük piyasanın öncü oyuncusu haline gelmek için çalışmalarımız hız kesmeksizin devam edecektir.

2012, Türkiye ekonomisi için büyümenin yavaşladığı ve faiz oranlarının düştüğü, öncekinden daha zor bir yıl oldu. Ülke ekonomisindeki bu gidişat tüm sektörleri olduğu gibi sigorta sektörünü de etkiledi. Ancak buna rağmen Türk sigorta sektörü büyüme açısından iyi bir performans sergiledi ve özellikle hayat dışı branşında başarılı sonuçlar elde edildi. Hayat dışı sektör şu an 17,1 milyar TL ile pazarın yüzde 86’sını oluşturuyor. Biz de Eureka Sigorta olarak sektörün hedefleri doğrultusunda adımlar atarak hem sektörün büyümesine destek vermeyi hem de bankasüranstaki liderliğimizi korumayı hedefliyoruz.

Geçtiğimiz yıl Türk sigorta sektöründeki en önemli konulardan biri, Türkiye Sigorta ve Reasürans Şirketleri Birliği’nin

yapısındaki değişiklik oldu. Emeklilik faaliyetlerinin de TSRSB’nin çatısı altına eklenmesi sonucu birliğin adı Türkiye Sigorta Birliği (TSB) olarak değişti. Emeklilik sigortalılarının da bu alana dâhil edilmesiyle sektörel büyümenin hız kazanacağını düşünüyoruz.

Eureka Sigorta, 2012’deki özkaynak kârlılığı performansıyla hayat dışı sigorta sektöründe faaliyet gösteren ilk 10 şirket arasında başarısını devam ettirdi. Prim üretiminde geçen yıla oranla yüzde 3,3 küçülme yaşamamıza rağmen, yılı belirlediğimiz hedeflerden daha başarılı sonuçlar elde ederek tamamladık. Türk sigorta sektörünün yüzde 15,5 oranında büyüdüğü 2012 yılında, Eureka Sigorta olarak pazar payımız yüzde 4 olarak gerçekleşti. 2012 yılında, Şirketimizin giderlerini kontrol altında tutarak bütçemizin altında harcama yaptık. Toplam genel gider oranımız %14,1 olarak gerçekleşti.

Eureka Sigorta, 2012'deki özkaynak kârlılığı performansı ile hayat dışı sigorta sektöründe faaliyet gösteren ilk 10 şirket arasında başarısını devam ettirdi.

Şirketimiz 2012'de banka sigortacılığı kanalında hayat dışı sigorta sektöründeki liderliğini de korudu. Türkiye'de geçtiğimiz yıl banka sigortacılığından elde edilen toplam primin yüzde 16,4'ünü tek başına üreten Şirketimiz, Türk sigorta pazarının büyümesi için öncü bir rol üstlendi. İş ortağımız Garanti Bankası'nın şubeleri, çağrı merkezi, internet şubesi ve ATM'leri aracılığıyla düzenlediğimiz poliçelerden elde ettiğimiz prim, toplam prim üretimimizin yüzde 67'sini oluşturdu.

Banka sigortacılığını alternatif bir dağıtım kanalı değil, ana faaliyet alanı olarak tanımlayan Eureka Sigorta, organizasyon yapısını buna göre düzenleyerek ve bankayla entegre sofistike bir iş modeli oluşturarak sektördeki rakiplerinden ayrıştı. İş ortağımız Garanti Bankası'yla 2011 yılında başladığımız BAM (Bankasürans Maratonu) programına 2012'de de yatırım yapmaya devam ettik. BAM programını geliştirerek hem geleceğe dönük yatırım ve projeler yapmaya hem de ülkemizde banka sigortacılığının gelişmesine katkıda bulunmaya devam edeceğiz.

Ürün içeriklerimizi banka dağıtım kanallarından satılabilecek şekilde yeniden düzenledik, poliçelerimizin dilini sadeleştirdik. Garanti Bankası aracılığıyla poliçe üretimini hızlandırmak ve kolaylaştırmak için şubelerde ve Çağrı Merkezi'nde kullanılan basit ekranları (Simple Clicks Screens) geliştirerek bu ekranlardan satılabilen ürünlerin sayısını artırdık. Ekranlar sayesinde poliçe üretim süresini de 30 saniyeye kadar indirdik. Banka sigortacılığından sorumlu bölge müdürlüklerimizin sayısını 12'den 24'e çıkarttık. Banka kanalına yaptığımız bu yatırımlarla Türkiye'de banka sigortacılığının gelişmesi yönünde ciddi adımlar atmış olduk.

Banka sigortacılığı yatırımlarımızı sürdürürken verimliliği artırmak, müşteri memnuniyetini daha üst seviyelere taşımak, hasar süreçlerini mükemmelleştirmek, organizasyon yapımızı çağın gereklerine uygun şekilde düzenlemek adına da yeni projelere start verdik.

Mutlu müşteri, mutlu çalışan ve daha fazla başarı arasındaki güçlü bağdan yola çıkarak yeni iş modelimiz olacak, verimlilik odaklı ArtI projesini 2012'de başlattık. "Müşterilerimiz bizim için her şeyden önce gelir" yaklaşımını benimseyen Achmea'nın da desteklediği ArtI projesiyle, iş modelimizde müşterilerimiz ve bizim için en fazla değer yaratan noktaları belirleyerek bunları geliştirmeyi, bu yolla verimliliğimizi artırmayı ve hizmet kalitemizi mükemmelleştirmeyi hedefledik.

Müşteri memnuniyetini artırmak için CRM altyapımızı da yeniledik. Satış süreçlerimiz kadar satış sonrası süreçlerimizi de geliştirerek müşterilerimizin ihtiyaç duydukları her an bize ulaşabilmeleri için çalıştık. Bu doğrultuda Çağrı Merkezimizi yeniden yapılandırdık ve sesli yanıt sistemimizi devreye soktuk. Hasar sonrası en iyi hizmeti sunarak müşterinin güvenini kazanma hedefimiz doğrultusunda Şirket içinde hasar yönetim süreçlerinin mükemmelleştirilmesine yönelik adımlar da attık.

Eureko Sigorta olarak bir yandan Şirketimizi geliştirmeye, ürün ve hizmetlerimizi iyileştirmeye devam ederken diğer yandan Doğal Afet Sigortaları Kurumu'nun (DASK) idareciliğini de özveriyle sürdürdük.

Mükemmel Hasar Hizmet Projemiz kapsamında Eureko Vale hizmetini hayata geçirerek hasar süreçlerini en iyi şekilde yöneten şirket olma yolunda önemli bir çalışmayı hayata geçirdik. Türkiye'de ilk kez Eureko Sigorta tarafından ücretsiz sunulan Eureko Vale hizmeti kapsamında kasko müşterilerimizin yürür durumdaki hasarlı araçlarını istedikleri adresten teslim alıp onarım sonrası istedikleri adrese teslim etmeye başladık. Talep eden müşterilerimize onarım devam ederken zor durumda kalmamaları için süre kısıtlaması olmadan ikame araç da sağlıyoruz. Öncelikle İstanbul'da uygulamaya giren hizmetimizi 2012'de Ankara'ya da taşıdık. Önümüzdeki dönemlerde diğer illerimizde de hizmet vermeye başlayacağız.

Sağlıklı ve fit organizasyon yapısını (organizational fitness) stratejik açıdan önemli bir gereklilik olarak gördüğümüzden, daha verimli bir çalışma ortamı ve insan kaynağı için Şirket bünyesinde pek çok yeni düzenleme yaptık. Bu kapsamda kurumsal kimlik ve değerlerimizi

tanımladık ve çalışanlarımıza yönelik yeni uygulamalarımızla kurumsal yeterliliğimizi güçlendirdik. Türk sigorta sektöründe esnek çalışma saatleri uygulamasına geçen ilk sigorta şirketi olduk. Eureko Sigorta olarak, yenilikçi yaklaşımımızla genç ve deneyimli profesyonellerin tercih edeceği marka olmayı hedefliyoruz.

Ayrıca Şirket içindeki yapılanmada birtakım yenilikleri hayata geçirerek çağrı yakalayan bir organizasyon modeli oluşturmaya özen gösterdik. İnternetin kullanım alanlarının giderek artması ve online iletişimin önem kazanmasıyla Online Sigortacılık Birimi'mizi kurduk ve bu kanal üzerine yatırım yapmaya başladık. Satış ve pazarlama organizasyonuna bağlı yönetilen Çağrı Merkezi'mizde de yeniden yapılanmaya giderek iş hedeflerimiz doğrultusunda hem hizmet hem de satış için önemli bir kanal haline gelen çağrı merkezi hizmetlerimizi geliştirmeye devam ediyoruz.

Eureko Sigorta olarak bir yandan Şirketimizi geliştirmeye, ürün ve hizmetlerimizi iyileştirmeye devam ederken diğer yandan Doğal Afet Sigortaları Kurumu'nun (DASK) idareciliğini de özveriyle sürdürdük. 2012, DASK adına önemli gelişmelerin yaşandığı bir yıl oldu. 18 Ağustos'ta yürürlüğe giren Afet Sigortaları Kanunu ile birlikte hem kurum daha sağlam bir yasal çerçeveye kavuştu hem de zorunlu deprem sigortasını destekleyici yeni uygulamalar devreye girdi. Zorunlu deprem sigortası poliçesi tapu ve konut kredisi işlemlerinin yanı sıra elektrik ve su aboneliği işlemlerinde de gerekli kılındı. Denetim mekanizmalarının güçlendirilmesiyle birlikte zorunlu deprem sigortası poliçe sayısı artışında da ciddi bir ivme yakalandı.

Afet Sigortaları Kanunu'yla yakalanan bu ivmeyi biz de yeni projelerle destekledik. Zorunlu deprem sigortası poliçesinin yenilenme dönemi gelen konut sahiplerine telefon yoluyla hatırlatmada bulunduğumuz yeni sistemimizi uygulamaya soktuk.

“Hazır mısınız” sloganıyla başladığımız, yeni yatırımlara ve projelere imza attığımız bir yılın ardından 2013’te yatırımlarımızın meyvelerini toplamaya hazırlanıyoruz. 2013’te prim üretimimizi yüzde 11 artırarak 762 milyon TL’ye yükseltmeyi ve vergi öncesi kârımızı da 20,1 milyon TL’ye yükseltmeyi hedefliyoruz.

Bu projemizi 2013’te geliştirerek telefonda ve internette zorunlu deprem sigortası poliçesi üretimini mümkün kılmayı hedefliyoruz. Deprem ve zorunlu deprem sigortası bilincini artırmak, sigortalılık oranını yükseltmek için faaliyetlerimize 2013 yılında da hız kesmeden devam edeceğiz.

Şirketimiz için 2012’deki önemli gündem maddelerimizden bir tanesi de Hollanda–Türkiye diplomatik ilişkilerinin 400. yıldönümü kapsamında Achmea, Eureka Sigorta ve Garanti Bankası iş birliğinde yıl boyu sanat ve finans alanında düzenlediğimiz etkinliklerdi. Amsterdam’daki Jan van der Togt Müzesi’nde düzenlenen resepsiyonla başlayan etkinliklerimizin finalini finans dünyasının geleceğini tartıştığımız Let’s Design The Future konferansıyla İstanbul’da yaptık. Fikir önderlerini bir araya getiren konferansımızda yıl boyunca devam eden, Türk ve Hollandalı üniversite öğrencilerini bir araya getiren Let’s Design The Future proje yarışmasını da sonuçlandırdık. Üniversite öğrencilerinin “Gençlerin

paralarını daha iyi yönetebilmek için nasıl bir dijital platforma ihtiyaçları var?” sorusuna yanıt aradıkları yarışmada gençler ufuk açıcı projeleriyle sektörün geleceğine ışık tuttular.

“Hazır mısınız” sloganıyla başladığımız, yeni yatırımlara ve projelere imza attığımız bir yılın ardından 2013’te yatırımlarımızın meyvelerini toplamaya hazırlanıyoruz. 2013’te prim üretimimizi yüzde 11 artırarak 762 milyon TL’ye yükseltmeyi ve vergi öncesi kârımızı 20,1 milyon TL’ye yükseltmeyi hedefliyoruz. Eureka Sigorta olarak orta vadede yüzde 8 pazar payına ulaşmak için çalışıyoruz. Bizi bu hedefe taşıyacak yol haritasında banka sigortacılığı önemli yer tutuyor. 2013 yılında bu kanaldaki liderliğimizi sürdürürken geleceği doğru okuyan, tüm paydaşları için yenilikçi çözümler üreten ve sektöre öncülük eden bir sigorta şirketi olarak müşterilerimize en iyi hasar hizmetini sunmaya devam edeceğiz.

Üyesi olduğumuz uluslararası sigorta grubu Achmea’nın global deneyimi, Garanti Bankası’yla güçlü iş birliğimiz, Türk sigorta sektöründeki 25 yıla yakın deneyimimiz, risk ve hasar yönetimindeki uzmanlığımız, müşteri odaklı yaklaşımımız, çoklu dağıtım kanallarını kullanmadaki etkinliğimiz, dengeli portföy yapımız, genç, dinamik ve yenilikçi insan kaynağımızla bu hedeflere kolaylıkla ulaşacağımıza inanıyoruz. Çalışmalarıyla kurumumuza değer katan tüm Eureka Sigorta’lılara, desteğiyle her zaman yanımızda olan iş ortaklarımıza ve bize güvenen değerli müşterilerimize yürekten teşekkür ediyoruz.

Saygılarımla

KURUMSAL PROFİL

| ÖĞRENİM DURUMU | KİŞİ SAYISI |
|----------------|-------------|
| Lise | 56 |
| Ön Lisans | 117 |
| Lisans | 300 |
| Yüksek Lisans | 33 |
| Doktora | 2 |
| Toplam | 508 |

| CİNSİYET | KİŞİ SAYISI | YAŞ ORTALAMASI |
|---------------|-------------|----------------|
| Erkek | 215 | 33 |
| Kadın | 293 | 30 |
| Toplam | 508 | 32 |

| CİNSİYET | ÖĞRENİM DURUMU | DATA | TOPLAM |
|----------|----------------|-------------|--------|
| Erkek | Lise | Kişi Sayısı | 25 |
| | | Yaş | 33 |
| | Ön Lisans | Kişi Sayısı | 33 |
| | | Yaş | 30 |
| | Lisans | Kişi Sayısı | 142 |
| | | Yaş | 33 |
| | Yüksek Lisans | Kişi Sayısı | 14 |
| | | Yaş | 36 |
| | Doktora | Kişi Sayısı | 1 |
| | | Yaş | 56 |
| Kadın | Lise | Kişi Sayısı | 31 |
| | | Yaş | 29 |
| | Ön Lisans | Kişi Sayısı | 84 |
| | | Yaş | 28 |
| | Lisans | Kişi Sayısı | 158 |
| | | Yaş | 32 |
| | Yüksek Lisans | Kişi Sayısı | 19 |
| | | Yaş | 32 |
| | Doktora | Kişi Sayısı | 1 |
| | | Yaş | 35 |

BANKA BÖLGE MÜDÜRLÜKLERİ

| |
|-------------------------------------|
| AKDENİZ BÖLGE MÜDÜRLÜĞÜ |
| ANKARA 1. BÖLGE MÜDÜRLÜĞÜ |
| ANKARA 2. BÖLGE MÜDÜRLÜĞÜ |
| BATI ANADOLU BÖLGE MÜDÜRLÜĞÜ |
| BATI KARADENİZ BÖLGE MÜDÜRLÜĞÜ |
| ÇUKUROVA BÖLGE MÜDÜRLÜĞÜ |
| DOĞU ANADOLU BÖLGE MÜDÜRLÜĞÜ |
| DOĞU KARADENİZ BÖLGE MÜDÜRLÜĞÜ |
| EGE BÖLGE MÜDÜRLÜĞÜ |
| GÜNEY EGE BÖLGE MÜDÜRLÜĞÜ |
| GÜNEYDOĞU ANADOLU BÖLGE MÜDÜRLÜĞÜ |
| İÇ ANADOLU BÖLGE MÜDÜRLÜĞÜ |
| İSTANBUL ANADOLU 1. BÖLGE MÜDÜRLÜĞÜ |
| İSTANBUL ANADOLU 2. BÖLGE MÜDÜRLÜĞÜ |
| İSTANBUL ANADOLU 3. BÖLGE MÜDÜRLÜĞÜ |
| İSTANBUL AVRUPA 1. BÖLGE MÜDÜRLÜĞÜ |
| İSTANBUL AVRUPA 2. BÖLGE MÜDÜRLÜĞÜ |
| İSTANBUL AVRUPA 3. BÖLGE MÜDÜRLÜĞÜ |
| İSTANBUL AVRUPA 4. BÖLGE MÜDÜRLÜĞÜ |
| İSTANBUL AVRUPA 5. BÖLGE MÜDÜRLÜĞÜ |
| İSTANBUL AVRUPA 6. BÖLGE MÜDÜRLÜĞÜ |
| İZMİR BÖLGE MÜDÜRLÜĞÜ |
| MARMARA BÖLGE MÜDÜRLÜĞÜ |
| ORTA ANADOLU BÖLGE MÜDÜRLÜĞÜ |
| ACENTE BÖLGE MÜDÜRLÜKLERİ |
| ANADOLU ACENTE BÖLGE MÜDÜRLÜĞÜ |
| AVRUPA ACENTE BÖLGE MÜDÜRLÜĞÜ |
| İÇ ANADOLU ACENTE BÖLGE MÜDÜRLÜĞÜ |

Eureka Sigorta; Garanti Bankası ve Türkiye Finans Katılım Bankası gibi dağıtım kanallarının yanı sıra yurt çapında yaygın 231 butik acente ve 48 broker ağı ile müşterilerine sigortacılık hizmet ve ürünleri sunmaktadır.

ŞİRKET'İN FİİLİ FAALİYET KONUSU

İnovatif ve girişimci yapısıyla hem bireysel, ticari ve kurumsal müşterilere hem de küçük ve orta ölçekli işletmelere hizmet sunan Eureko Sigorta, Türkiye'de banka sigortacılığı alanında lider sigorta şirketidir.

Eureko Sigorta, faaliyetlerini Sigortacılık Kanunu ve bu kanuna dayanılarak Hazine Müsteşarlığı tarafından yayımlanan diğer yönetmelik ve düzenlemeler çerçevesinde yürütmektedir. Şirket'in faaliyet gösterdiği sigortacılık branşları şunlardır; Finansal kayıplar, yangın ve doğal afetler, genel zararlar, nakliyat, su araçları, kara araçları, kara araçları sorumluluk, genel sorumluluk, kaza, hava araçları, hava araçları sorumluluk, kredi, hukuksal koruma ve hastalık/sağlık.

Bireysel, ticari ve kurumsal müşterilerle küçük ve orta ölçekli işletmelere yönelik özelleştirilmiş ürün yelpazesi sayesinde tüketicilerin değişen gereksinimlerini karşılayan Şirket, inovatif ve girişimci bir yapıyla hizmet sunmaktadır.

Eureko Sigorta ayrıca 8 Ağustos 2005 tarihinden itibaren, Hazine Müsteşarlığı ile imzaladığı sözleşme çerçevesinde, Doğal Afet Sigortaları Kurumu (DASK) idarecisi sıfatıyla, Kurum'un teknik ve operasyonel işlerini yürütmektedir. İlgili mevzuat gereği, Kurum idarecisiyle sözleşmenin beşer yıllık sürelerle yenilenmesi öngörülmektedir.

SİGORTA SEKTÖRÜNÜN 2012 YILI

2012 yılı sonunda sigorta sektöründe, 39 hayat dışı ve 25 hayat olmak üzere 64 şirket faaliyet göstermiştir. Sektör, 2012 yılında da büyümesini sürdürmüştür.

Toplam sigorta sektörü, 2012 yılı sonunu, hayat ve hayat dışı branşlarda 19,8 milyar TL üretimle

kapatmıştır. Önceki yıla göre %15,5'lik nominal artış, reel olarak %8,8'lik artışı işaret etmektedir.

Yine toplam sigorta sektöründe hayat dışı üretim, 2012 yılında %18,1 büyüyerek 17,1 milyar TL'ye ulaşırken, hayat branşı üretimi ise %0,9'luk artışla 2,7 milyar TL'ye yükselmiştir.

EUREKO SİGORTA'NIN 2012 YILI

Sigorta sektöründe bu gelişmeler yaşanırken, Eureka Sigorta'nın, hayat dışı şirketler içindeki pazar payı 2012 yılı sonunda %4,11 olarak gerçekleşmiştir.

Eureka Sigorta, 2012 yılında %3,3 oranında küçülmüştür. Şirket, 2012 yılını 0,6 milyon TL teknik kâr ile kapatarak %0,1 seviyesinde teknik kârlılık oranına sahip olmuştur. Kârlılık anlamında başka bir gösterge olan vergi öncesi kâr ise 8,2 milyon TL olarak gerçekleşmiştir.

Hayat dışı şirketler genelinde 2012 yılında elde edilen hayat dışı

prim üretiminin %68,8 gibi çok önemli bir bölümü, önceki yıllarda olduğu gibi acenteler tarafından gerçekleştirilmiştir. Acente kanalı %13,9 ile banka, %11,5 ile broker kanalı ve %5,8 ile direkt işler izlemiştir. Dağıtım kanalı yapısı sektörden biraz daha farklı olan Eureka Sigorta ise toplam prim üretiminin %55,8'ini banka, %31,3'ünü acente, %6,9'unu broker, %6,1'ini direkt işler üzerinden gerçekleştirmiştir.

Eureka Sigorta, 2011 yılında olduğu gibi 2012 yılında da banka sigortacılığındaki liderliğini devam ettirmiştir. İş ortağı

Garanti Bankası ile beraber hayata geçirdiği BAM programı (Bank Assurance Marathom) ile bu alana yatırım yapmaya devam eden Eureka Sigorta, banka müşterileri arasındaki penetrasyon oranını ve mevcut sigortalılarının ürün sahipliğini artırmayı hedeflemektedir.

Hayat dışı branşlara bakıldığında kuşkusuz ilk göze çarpan, sektör toplam prim üretiminin %27,2'sini oluşturan kasko sigortalarında yaşanan %19,7 oranındaki büyümedir. Yıllık enflasyon rakamı hesaba katıldığında 2012 yılında kasko sigortaları prim

üretimindeki büyüme oranı, reel olarak %12,8 olmuştur. Eureka Sigorta ise %11,4 nominal ve %4,9 reel büyüme gerçekleşmiştir.

Eureka Sigorta, ferdi kaza sigortasında 44,5 milyon prim gerçekleştirmiştir. Şirket'in pazar payı ise 2011 yılında %9,12'dir.

Sektör, mühendislik sigortalarında 2012 yılında reel olarak %10,4 büyümüş, Eureka Sigorta'daki büyüme %1,6 oranında olmuştur. Eureka Sigorta, 2012 yılında mühendislik sigortaları alanında 3. sırada yer almıştır.

Sektörün reel anlamda %25,6 oranında büyüdüğü zorunlu trafik sigortasında ise Eureka Sigorta reel olarak %42,7 oranında küçülme göstermiştir.

Yangın sigortasında sektör reel olarak %3,0 oranında büyürken Eureka Sigorta'da %6,4 küçülme yaşamıştır. Eureka Sigorta yangın sigortasında pazarda 6. sırada yer almaktadır.

Zorunlu deprem sigortasında sektör %27,0 reel büyüme oranına sahip olmuştur. Eureka Sigorta'da ise bu oran %28,4 olmuştur.

Sektörün reel anlamda büyüme kaydedemediği nakliyat sigortalarında, Eureka Sigorta reel olarak %4,0 oranında küçülmüştür. Nakliyat sigortalarında Eureka Sigorta sektörde beşinci sırada yer almaktadır.

Sağlık sigortasında sektörün reel büyümesi %11,3 oranında, Eureka Sigorta'da ise %2,2 olarak gerçekleşmiştir. Böylece Eureka Sigorta, hayat dışı şirketler arasında onuncu sırada yer almıştır.

Önemli büyüme kaydedilen alanlardan biri olarak dikkat çeken tarım sigortalarında sektör, 2012 yılında %8,0 oranında reel büyüme gerçekleştirmiştir. Eureka Sigorta ise bu alanda %29,5 reel küçülme gerçekleşmiştir.

Hayat dışı sigorta şirketleri, 2012 yılının ilk çeyreğinde %18,5 oranında büyürken Eureka Sigorta %0,8 oranında küçülmüştür. İkinci çeyrek sonunda hayat dışı sigorta şirketleri %18,4 büyümüş Eureka Sigorta %4,7 oranında küçülmüştür. Şirketlerin üçüncü çeyrek sonundaki büyüme oranı %17,9 olarak gerçekleşmiş, Eureka Sigorta ise %5,8 oranında küçülme göstermiştir. 2012 yılı sonunda hayat dışı sigorta şirketlerinde %19,0 büyüme ve %12,1 reel büyüme yaşanmış, Eureka Sigorta'da ise %3,3'lük küçülme görülmüştür.

**DAĞITIM
KANALLARI**

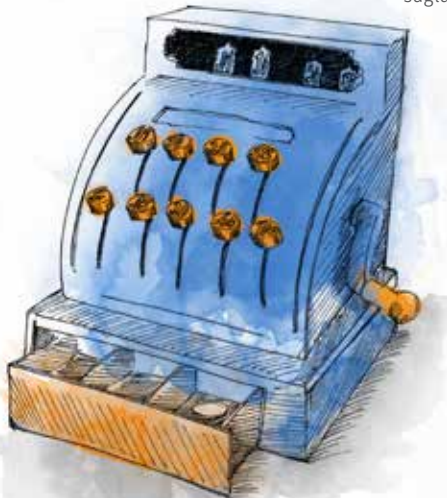
ÜRÜNLER

**MÜŞTERİ
ODAKLILIK**

ŞİRKET İKLİMİ

JAMES RITTY, YAZAR KASAYI İCAT EDEREK TİCARETE YÖN VERDİ.

1872'de James Ritty (ABD) bir sorunu olduğunu farketti. Yaşadığı kasaba Dayton'da (Ohio, ABD) işlettiği bar gerçekten popüler ve genellikle dolu olmasına karşın, beklediği kâr oranını bir türlü yakalayamıyordu. Barmenlerin ceplerine para indirdiğinden kuşkulanıyordu. Ritty, 1878'de bir Avrupa seyahatine çıktığında yolculuk ettiği gemide gördüğü bir makineden esinlendi ve kardeşi John'la beraber yazar kasayı tasarlamaya koyuldu. Patentini ertesi yıl aldıkları ilk makinenin, dairesel bir kadranı ve tuş takımı vardı. Bar personeli yapılan satışın tutarını makineye giriyor; aygıtın kadranı da o günün toplam satış rakamını gösteriyordu. Böylece James Ritty her günün sonunda hesapları kontrol edebiliyordu.



İNOVASYON

Eureko Sigorta'nın altı kurumsal değerinden biri olan yaratıcılık, Şirket'in inovasyona verdiği önemin en belirgin göstergesidir. Yeni ürün ve hizmetlerin tasarlanması ile iş süreçlerinin iyileştirilmesinde yaratıcı fikirlerle her zaman açık olan Eureko Sigorta için inovasyon, sektörde fark yaratmanın anahtarıdır.

İnovasyonu sadece uzman bir ekibin işi olarak tanımlamayan Eureko Sigorta, bütün çalışanlarından bu sürece dâhil olmalarını, yenilikçi ve yaratıcı fikirleriyle Şirket'in ürün ve hizmetlerinin şekillenmesine, iş süreçlerinin geliştirilmesine katkıda bulunmalarını beklemektedir. Eureko Sigorta'nın inovasyonu teşvik etmek için 2007 yılında uygulamaya soktuğu Cinfikir Platformu, çalışanlara ürün ve hizmetler, iş süreçleri ve projelerle ilgili yaratıcı fikirlerini tüm şirketle paylaşma imkânı sağlamaktadır.

Cinfikir Kutusu'nda paylaşılan öneriler, Cinfikir Komitesi tarafından değerlendirilerek proje fikri, hızlı kazanım ya da ön çalışma gerektiren öneriler olarak sınıflandırılmaktadır. Cinfikir Platformu sayfasında 2011'de devreye alınan dinamik raporlama alanları sayesinde 2008'den itibaren birim ve bölgelerden gelen tüm öneriler detaylı olarak raporlanıp takip edilebilmektedir.

Eureko Sigorta, tüm çalışanlarının katıldığı, yılda bir kez düzenlenen Vizyon Toplantısı'nın konsepti ile buna bağlı olarak yıllık stratejisini tanımlayan sloganı da Cinfikir Kutusu aracılığıyla belirlemektedir. Şirket'in olan 2012 vizyon toplantısı sloganı "Hazır mısınız?" da Cinfikir Kutusu'na gelen 1267 öneri arasından seçilmiştir.

Bugüne kadar pek çok yaratıcı ürün ve projenin kaynağı olan Cinfikir Kutusu'na 2012 yılında 1678 öneri gelmiştir. 2007'den beri paylaşılan fikirlerin sayısı ise 10 bini aşmıştır. ATM'den poliçe satışı, Kaskometre ve Bilinçli Çalışan Hareketi, platforma gelen önerilerle hayata geçirilen projeler arasında yer almıştır.

Eureko Sigorta, Cinfikir Kutusu sayesinde 2008'de ATM'den poliçe satışı gerçekleştiren ilk sigorta şirketi olmuştur. Sektördeki ilk "kullandığın kadar öde" kasko ürünü Kaskometre de yine buraya gelen önerilerle şekillendirilmiştir. Ferdi kaza sigortası ürünlerinin tüketiciye olan faydasını

anlatılabilmek için de çalışanların fikirlerine başvurulmuş, böylece 26 farklı proje önerisi alınmıştır. DASK'ın kurum idareciliğini de yürüten Eureko Sigorta, Zorunlu Deprem Sigortası satışlarının artırılması için çalışanlarının Cinfikir Kutusu'na ilettikleri 39 proje önerisini değerlendirmiştir. Doğal kaynakların bilinçli kullanımı ilkesi çerçevesinde Şirket'in kağıt, elektrik, su tüketimini azaltmaya yönelik ödüllü kurumsal sosyal sorumluluk projesi Bilinçli Çalışan Hareketi de Cinfikir Kutusu'ndan doğmuştur.

2010'da hasar projesine verilen Claims Excellence Project (CEP) ismi ve 2011'de yeni Genel Müdürlük binasının toplantı odalarının isimleri de yine Cinfikir Kutusu'na gelen önerilerle belirlenmiştir. Ayrıca yeni binayla ilgili çalışanlardan gelen 183 önerinin hepsi değerlendirilmiş ve uygulanabilir bulunanlar hayata geçirilmiştir. Şirketin mutlu müşteri, mutlu çalışan ve daha fazla başarı arasındaki güçlü bağdan yola çıkarak geliştirdiği yeni iş modeli için isim önerileri de Cinfikir Kutusu üzerinden alınmış, gelen 145 öneri arasından "ArtI" ismi seçilmiştir.

Yaratıcı fikirlerin ortaya çıkması için sadeliğin önemli bir unsur olduğuna inanan Eureko Sigorta, bu kavramı da kurumsal değerlerinden biri olarak kabul etmekte ve Temiz Ofis, Temiz Masa ve Sadeleştirme Günü uygulamalarıyla sadelik değerinin kurum içinde içselleştirilmesini hedeflemektedir.

2007'den beri her yıl düzenlenen Sadeleştirme Günü'nde işlerine ara veren çalışanlar masa, dolap, çekmece, bilgisayar ve e-posta kutularındaki fazlalıklardan kurtulup sadeliğin getirdiği canlanma ve yenilenmeyi ofislerine taşımaktadırlar. Sadeleştirme Günü, yaratıcı fikirlerin su yüzüne çıkması için günlük rutinden sıyrılmaya, ofis ortamındaki ve bilgisayarlardaki dikkat dağıtıcı fazlalıklardan kurtulmaya katkı sunmaktadır. Temiz Ofis, Temiz Masa uygulaması fazlalıklardan arındırılmış sade çalışma ortamının devamlılığını sağlayarak yaratıcılığa ve yeniliğe yer açmaktadır.

VINTON CERF, İŞİTME ENGELLİ KARISI İÇİN İNTERNETİ GELİŞTİRDİ.

Vinton Cerf, California'daki Stanford Üniversitesi'nde Matematik Mühendisliği'nde okuyan bir öğrenciydi. 1966 yılında üniversiteyi bitiren Cerf, doğuştan işitme engelli olan Sigrid ile tanıştı ve ona büyük bir tutkuyla bağlanarak evlendi. Eşini çok seven Cerf, onun dış dünya ile iletişim kurması için bilgisayarlar arasındaki veri transferi olayını belirli temellere oturtmaya çalışıyordu. O dönemlere denk gelen süreçte Amerikan ordusu tarafından 1969'da Arpanet isimli internet benzeri geniş bir yerel ağ kurulmuştu. Cerf, araştırmalarında bu sistemi ilham kaynağı olarak kullandı ve eşinin diğer insanlarla iletişim kurabilmesini sağlamak için sistemi yaymaya başladı. Diğer bilim adamları tarafından da ilgi gören çalışma 1970 yılında resmen kullanılmaya başlandı. Daha sonra mail, web, html vs. gibi birçok yenilik ve teknoloji, diğer bilim adamları tarafından bulunup geliştirildi.



KURUMSAL SOSYAL SORUMLULUK PROJELERİ

Eureko Sigorta, sosyal sorumluluk çalışmalarında Türkiye'ye değer katacak, toplumsal kalkınmaya fayda sağlayacak eğitim odaklı projelere öncelik vermektedir. Eureko Sigorta'nın kurumsal değerlerinden güven, şeffaflık, sadelik, yaratıcılık, mutluluk odaklılık ve başarıma arzusundan yola çıkılarak şekillendirilen eğitim projelerinde bu değerlerin toplumun geniş kesimlerine ulaşması amaçlanmaktadır. Eğitim olanaklarının genişletilmesinin geleceğe güveni artıracığı, yaratıcılığı ortaya çıkaracağı, mutluluk ve başarıyı getireceği yaklaşımından hareketle ilköğretim ve üniversite öğrencileri, kadınlar, genç kızlardan oluşan farklı hedef kitlelere yönelik farklı projeler hayata geçirilmiştir.

Çağdaş Yaşamı Destekleme Derneği (ÇYDD) iş birliğiyle Van'daki Yüzüncü Yıl Üniversitesi'nde inşa ettirilen Çağdaş Yaşam Eğitim Birimi üniversite öğrencilerine, Türkiye Eğitim Gönüllüleri Vakfı (TEGV) ve ÇYDD iş birliğiyle verilen burslar ilköğretim öğrencilerine yönelik projeler arasında yer almıştır. Eureko Sigorta ayrıca Çermik Çok Amaçlı Toplum Merkezi'ndeki (ÇATOM) kadın ve genç kızların üretimlerini desteklemeye de devam etmiştir. Çalışanlardan oluşan Eureko Gönüllüleri ise Özel Sektör Gönüllüleri Derneği (ÖSGD) iş birliğiyle pek çok sosyal sorumluluk çalışmasına imza atmıştır.

Eureko Sigorta'nın ana destekçisi olduğu, ÇYDD tarafından Van'daki Yüzüncü Yıl Üniversitesi kampüsüne inşa ettirilen Çağdaş Yaşam Eğitim Birimi, Nisan ayında Van Valisi Münir Karaloğlu, Eureko Sigorta Genel Müdür Yardımcısı Mehmet Emin Alkan, ÇYDD Genel Başkanı Prof. Dr. Aysel Çelikel, Yüzüncü Yıl Üniversitesi Rektörü Prof. Dr. Peyami Battal'ın katılımıyla açılmıştır. 23 Ekim 2011'de Van'da yaşanan deprem sonucu üniversite binalarında oluşan hasarın eğitimin devamlılığına engel teşkil etmemesi için hayata geçirilen proje, Eureko Sigorta'nın üyesi olduğu Achmea Grubu tarafından 200 bin avro ile desteklenmiştir. 72 kişilik 10 sınıf, öğretim görevlileri için oda, kantin, tuvaletler ve depodan oluşan ve 6 bin üniversite öğrencisinin yararlanacağı Çağdaş Yaşam Eğitim Birimi, depremin büyük bir yıkıma neden olduğu Van'da üniversite öğrencilerinin eğitimlerine güvenli ve sağlıklı bir ortamda devam edebilmesine imkân tanımıştır. Üniversite öğrencilerinin şehre dönmesiyle birlikte Van'ın yeniden yapılandırılmasına ve sosyo-ekonomik kalkınmasına da katkı sunulmuştur.

Eureko Sigorta, öğrencilere verdiği burslarla da eğitime desteğini sürdürmektedir. Eureko Sigorta'nın özel günlerde paydaşlarına hediye ettiği TEGV sertifikalarıyla üç yılda 1.953 çocuğun bir yıllık eğitim masrafı karşılanmıştır. Ayrıca

Eureko Sigorta'nın çalışanlarına doğum günlerinde hediye ettiği ÇYDD sertifikalarıyla 23 genç kızın bir yıllık eğitim masrafı karşılanmıştır.

Eureko Sigorta her yıl olduğu gibi 2012'de de Diyarbakır'ın Çermik ilçesindeki ÇATOM'da kültürel, sosyal ve mesleki eğitimlerine devam eden kadınlar ve genç kızların üretimlerini desteklemeye devam etmiştir. ÇATOM'da eğitim gören kadınların el emeği iğne işi kalem kutular Eureko Sigorta tarafından yaklaşık 90 kadın basın mensubuna 8 Mart Dünya Kadınlar Günü hediyesi olarak gönderilmiştir. Böylelikle hem Çermikli kadınlara gelir sağlanmış hem de kadın emeği görünür kılınmıştır.

Eureko Sigorta çalışanlarından oluşan Eureko Gönüllüleri, ÖSGD'yle iş birliklerini sürdürerek düzenli katılım ve gönüllülük ilkesine dayanan çalışmalarına 2012'de de hız kesmeden devam etmiştir. Eureko Gönüllüleri yıla Van – Erciş'teki Çelebibağı Çok Programlı Lisesi'nin anaokulu uygulama sınıflarına gönderilmek üzere Oyuncak Bağışı Kampanyası düzenleyerek başlamıştır. Genel Müdürlük çalışanları ayrıca Kültür Birincini Geliştirme Vakfı'nın Kültür Karıncaları Projesi kapsamında 6. ve 7. sınıf öğrencilerinin İstanbul'un kültürel değerlerini gezerek, yaşayarak fark etmelerini ve öğrenmelerini sağlamada da

Sigorta alanındaki uzmanlığını sosyal sorumluluk çalışmalarına da taşıyan Eureko Sigorta, çalışanlarından oluşan Eureko Gönüllüleriyle birlikte, 2009'dan beri çoğu eğitim odaklı 30'a yakın projeye imza attı.

rol üstlenmiştir. ÖSGD'nin Meslek Lisesi Koçları Programı kapsamında liderlik eğitimi alan Eureko Sigorta'nın gönüllü Bölge Müdürleri ise konusunda uzman insan kaynağını geliştirmeyi hedefleyen bu projeye destek olmuştur. Ataşehir'deki Nezahat Gökyiğit Botanik Bahçesi'nin ihtiyaçlarını karşılamak için harekete geçen Eureko Gönüllüleri hafta sonlarını Türkiye'deki arboretumlardan biri olan bu bahçenin temizliğine ve yeniden düzenlenmesine ayırmıştır.

Eureko Gönüllüleri, ÖSGD işbirliğiyle gerçekleştirdikleri çalışmaların yanı sıra bağımsız projelere de imza atmışlardır. İhtiyaç sahibi okullara kitap ve kırtasiye yardımı Eureko Gönüllüleri'nin 2012 yılı çalışmaları arasında yer almıştır. Trabzon Akkese İlköğretim Okulu öğrencilerine başta Milli Eğitim Bakanlığı tarafından tavsiye edilen 100 Temel Eser ve İngilizce hikâye kitapları olmak üzere pek çok kitap gönderilmiştir. 24 Kasım Öğretmenler Günü'nde ise 2009 yılından beri düzenlenen Küçük Arkadaşım-Mektuplu Kırtasiye Yardımı Kampanyası tekrar


edilmiştir. Kampanya kapsamında Van ve Konya'da bulunan iki ilkokulun temel kırtasiye ihtiyaçları karşılanmıştır. Eureko Gönüllüleri, Lösemili çocuklara ve ailelerine hayat veren LÖSEV'e destek için de Ramazan ayında LÖSEV'li ihtiyaç sahibi ailelere iletilmek üzere yardım kolileri paketlemişlerdir.

2009'da kurulan Eureko Gönüllüleri 2012'deki faaliyetleri de dâhil olmak üzere bugüne kadar özellikle eğitim, çevre ve sağlık alanlarında Şirket tarafından desteklenen 30'a yakın sosyal sorumluluk çalışmasına imza atmışlardır. Şirketimiz 2012 yılında bu kapsamda sosyal sorumluluk projeleri için 92.640 TL ve bağış ve yardımlar için de 316.902 TL harcama yapmıştır.

Eureko Sigorta 2013'te de sosyal sorumluluk çalışmalarına çalışanlarından oluşan Eureko Gönüllülerinin faaliyetleriyle devam edecektir.

JOHN LOGIE BAIRD, 1923 YILINDA TELEVİZYONU İCAT EDEREK GÜNÜMÜZÜN EN ÖNEMLİ GÖRÜNTÜ SİSTEMİNİN TEMELİNİ ATTI. HEMEN HEMEN HER EVE GİREN BU İCADA İLK O İMZA ATTI.

Parası olmadığı için ilk televizyonunu bir lavabo ve bir çay tenekesiyle yapan Baird, bir sonraki denemesinde projeksiyon lambasını bisküvi kutusuyla kaplayıp basit bir düzeneğe geliştirdi ve düzeneğe kullanılmış lenslerle devrelerden tarama diskler ekledi. Baird'in icat ettiği bu düzeneğe, tahta çubuklar arasına nakış iğneleri ve balmumuyla tutturulan bir cihaz olarak TV'nin dedesi kabul edildi. Çalışmalarını bundan sonra da sürdüren mucit, 1925'de hayal ettiği gibi, "Stokey Bill" adını verdiği ilk ilkel televizyonda görüntü transmisyonunu da gerçekleştirmeyi başardı.



YÖNETİM KURULU



David Peter SANDERSE
Yönetim Kurulu Başkanı

1965 doğumlu olan David Peter Sanderse, profesyonel kariyerine 1990 yılında Shell Group'ta başladıktan sonra 1997-2002 yılları arasında McKinsey&Company'de danışman olarak çalıştı. Achmea Holding'de 2002 yılında başlayan Sanderse 2006 yılından bu yana Division International Genel Müdürü ve 2012'den bu yana da Eureka Sigorta'nın Yönetim Kurulu Başkanı olarak görev yapmaktadır. David Sanderse, Rotterdam'da bulunan Erasmus Üniversitesi'nden Fen Bilimleri Master Derecesi ile mezun oldu ve Fransa-Fontainebleau'da bulunan dünyanın en büyük lisansüstü işletme okulu INSEAD'dan MBA'ini tamamladı.

Jacobus Maria BUCKENS
Yönetim Kurulu Başkan Yardımcısı

1957 yılında Oud En Nieuw Gastel-Hollanda'da doğan Jacobus Maria Buckens, üniversite eğitimini 1982 yılında Eindhoven Teknik Üniversitesi'nde Matematik dalında tamamlamıştır. Sonrasında Amsterdam Üniversitesi'nde Aktüeryal Bilimler alanında eğitim görmüş ve 1987 yılında mezun olmuştur.

1982 yılında Nationale Nederlanden Life Insurance Company PLC'de başladığı iş yaşamına 1990 yılında Aktüer/Kontrolör olarak Interpolis PLC şirketinde devam etmiştir. 1994 yılında Grup Aktüerya'nın yöneticiliğini yapan Jacobus Maria Buckens, aynı şirket ve Achmea Holding'de çeşitli yöneticilik görevlerinde bulunmuştur. Halen Interpolis PLC'de Genel Müdürlük görevini yürütmektedir.

Petrus Jozef LOUTER
Üye

1964 yılında Warmenhuizen'de doğan Petrus Jozef Louter, INSEAD İşletme Okulu'nda işletme yüksek lisansı yaparak Erasmus Üniversitesi'nden doktora derecesini almıştır. 1985 yılında NMB bünyesinde profesyonel kariyerine adımını atmıştır. 1985-1990 yılları arasında NMB-Postbank birleşmesinde yer almış, 1994 yılında ING Bank'ta çalışmaya başlamıştır. Achmea Grubu'nun Division International kapsamında olan sekiz ülkedeki sigorta aktivitelerinin Finans ve Risk Yönetimi alanından sorumludur.



H. Okan UTKUERİ

Üye ve Genel Müdür

1968 yılında Bandırma'da doğan H. Okan Utkueri, lisans eğitimini 1990 yılında ODTÜ Gıda Mühendisliği Bölümü'nde tamamlamıştır. Yüksek lisansını Marmara Üniversitesi'nde, "Bankacılık ve Sigortacılık" alanında yapmıştır.

İş hayatına 1990 yılında T.C. Ziraat Bankası A.Ş.'de başlayan Utkueri, burada çalıştığı dönemde "Bankacılık ve Sigortacılık" eğitimini tamamlamıştır. Tam Sigorta'daki kısa çalışma döneminden sonra, Münih Re bünyesinde 1992-1993 döneminde "Alois Alzheimer Burs Programı"na devam etmiştir. Hür Sigorta A.Ş.'de çeşitli kademelerde görev aldıktan sonra, Aralık 1999-Mart 2004 tarihleri arasında Şirket'in Genel Müdürü olarak atanmıştır. 2004-2006 yılları arasında Türkiye Sigorta ve Reasürans Şirketleri Birliği Genel Sekreter Yardımcısı olarak görev yapan Utkueri, 15 Mart 2006 tarihinde Genel Müdür Yardımcısı olarak Eureko Sigorta bünyesine katılmıştır.

Wieger WAGENAAR

Üye

1963 yılında Opsterland-Hollanda'da doğan Wieger Wagenaar, eğitimini 1985 yılında Groningen İşletme ve Ekonomi Enstitüsü'nde, İşletme Ekonomisi dalında tamamlamıştır. İş yaşamına 1986 yılında Van der Veen&Kromhurt, Gorredijk'te Yardımcı Denetçi olarak başlayan Wagenaar, 1988 yılında girdiği Ernst&Young, Leeuwarden'de Kıdemli Yardımcı Denetçi ve Yönetici pozisyonlarında çalışmıştır. 1993 yılında Achmea Grubu'na katılarak Avero Pensions'da Denetleme ve İstihbarat Müdürü, IT Müdürü ve Planlama/Kontrol Müdürü olarak görev almıştır. 2002 yılında Achmea/ABU'da İş Sağlığı Denetçisi, daha sonra Finans Direktörü olarak çalışmıştır. 2008 yılında Achmea Holding'de Finans ve Kontrol Grup Direktörlüğü yapmış, 2009 yılında da Achmea Finans ve Risk Bölümü'nün Grup Raporlama Direktörlüğü görevini yürütmüştür.

1 Temmuz 2011 tarihinde Eureko Sigorta bünyesine katılan Wagenaar, Mali İşlerden sorumlu Genel Müdür Yardımcısı ve Yönetim Kurulu Üyesidir.

Mehmet Emin ALKAN

Üye

1963 yılında doğan M. Emin Alkan, ODTÜ İktisat Bölümü'nden mezun olmuştur. Alkan, iş hayatına 1988 yılında T. İş Bankası'nda Kambiyo Bölümü'nde memur olarak başlamıştır.

1989 yılında Garanti Bankası Teftiş Kurulu Başkanlığı'na Müfettiş Yardımcısı olarak geçmiştir. 1996 yılına kadar Teftiş Kurulu Başkanlığı'nda çeşitli kademelerde görev yapmıştır. 1997 yılından itibaren sırasıyla Taksim, Maslak, Bankalar Caddesi, Çağlayan Şube Müdürlüğünü yürüten Alkan, 2003 yılından itibaren Teftiş Kurulu Başkanlığı'nda Teftiş Kurulu Başkan Yardımcılığı ve Teftiş Kurulu Başkanlığı görevlerini yürütmüştür. Alkan, Ekim 2006 tarihinde Eureko Sigorta A.Ş. Yönetim Destek'ten Sorumlu Genel Müdür Yardımcısı olarak başladığı görevini, Ocak 2009-Nisan 2012 dönemleri arasında Teknik'ten Sorumlu Genel Müdür Yardımcısı olarak sürdürmüştür. 2012 Mayıs ayı itibarıyla Banka Sigortacılığı Satış ve Pazarlama birimlerinden Sorumlu Genel Müdür Yardımcısı olarak görev almıştır.

M. Emin Alkan 01.01.2013 tarihinden itibaren Eureko Sigorta A.Ş. Satış ve Pazarlama'dan Sorumlu Genel Müdür Yardımcısı ve Yönetim Kurulu Üyesidir.

ÜST YÖNETİM

H. Okan UTKUERİ

*Eureko Sigorta Genel Müdürü
Üye ve Genel Müdür*

1968 yılında Bandırma'da doğan H. Okan Utkueri, lisans eğitimini 1990 yılında ODTÜ Gıda Mühendisliği Bölümü'nde tamamlamıştır. Yüksek lisansını Marmara Üniversitesi'nde, "Bankacılık ve Sigortacılık" alanında yapmıştır.

İş hayatına 1990 yılında T.C. Ziraat Bankası A.Ş.'de başlayan Utkueri, burada çalıştığı dönemde "Bankacılık ve Sigortacılık" eğitimini tamamlamıştır. Tam Sigorta'daki kısa çalışma döneminden sonra, Münih Re bünyesinde 1992–1993 döneminde "Alois Alzheimer Burs Programı"na devam etmiştir. Hür Sigorta A.Ş.'de çeşitli kademelerde görev aldıktan sonra Aralık 1999-Mart 2004 tarihleri arasında Şirket'in Genel Müdürü olarak atanmıştır. 2004–2006 yılları arasında Türkiye Sigorta ve Reasürans Şirketleri Birliği Genel Sekreter Yardımcısı olarak görev yapan Utkueri, 15 Mart 2006 tarihinde Genel Müdür Yardımcısı olarak Eureko Sigorta bünyesine katılmıştır.

Wieger WAGENAAR

*Eureko Sigorta Mali İşler
Genel Müdür Yardımcısı*

1963 yılında Opsterland-Hollanda'da doğan Wieger Wagenaar, eğitimini 1985 yılında Groningen İşletme ve Ekonomi Enstitüsü'nde, İşletme Ekonomisi dalında tamamlamıştır. İş yaşamına 1986 yılında Van der Veen&Kromhurt, Gorredijk'te Yardımcı Denetçi olarak başlayan Wagenaar, 1988 yılında girdiği Ernst&Young, Leeuwarden'de Kıdemli Yardımcı Denetçi ve Yönetici pozisyonlarında çalışmıştır. 1993 yılında Achmea Grubu'na katılarak Averro Pensions'da Denetleme ve İstihbarat Müdürü, IT Müdürü ve Planlama/Kontrol Müdürü olarak görev almıştır. 2002 yılında Achmea/ABU'da İş Sağlığı Denetçisi, daha sonra Finans Direktörü olarak çalışmıştır. 2008 yılında Achmea Holding'de Finans ve Kontrol Grup Direktörlüğü yapmış, 2009 yılında da Eureko Finans ve Risk Bölümü'nün Grup Raporlama Direktörlüğü görevini yürütmüştür.

1 Temmuz 2011 tarihinde Eureko Sigorta bünyesine katılan Wagenaar, Mali İşlerden sorumlu Genel Müdür Yardımcısı ve Yönetim Kurulu Üyesidir.

Mehmet Emin ALKAN

*Eureko Sigorta Satış ve Pazarlama
Genel Müdür Yardımcısı*

1963 yılında doğan M. Emin Alkan, ODTÜ İktisat Bölümü'nden mezun olmuştur.

Alkan, iş hayatına 1988 yılında T. İş Bankası'nda Kambiyo Bölümü'nde memur olarak başlamıştır.

1989 yılında Garanti Bankası Teftiş Kurulu Başkanlığı'na Müfettiş Yardımcısı olarak geçmiştir. 1996 yılına kadar Teftiş Kurulu Başkanlığı'nda çeşitli kademelerde görev yapmıştır. 1997 yılından itibaren sırasıyla Taksim, Maslak, Bankalar Caddesi, Çağlayan Şube Müdürlüğünü yürüten Alkan, 2003 yılından itibaren Teftiş Kurulu Başkanlığı'nda Teftiş Kurulu Başkan Yardımcılığı ve Teftiş Kurulu Başkanlığı görevlerini yürütmüştür. Alkan, Ekim 2006 tarihinde Eureko Sigorta A.Ş. Yönetim Destek'ten Sorumlu Genel Müdür Yardımcısı olarak başladığı görevini, Ocak 2009 Nisan 2012 yılları arasında Teknik'ten Sorumlu Genel Müdür Yardımcısı olarak sürdürmüştür. 2012 Mayıs ayı itibarıyla Banka Sigortacılığı Satış ve Pazarlama birimlerinden sorumlu Genel Müdür Yardımcısı olarak görev almıştır. M. Emin Alkan 01.01.2013 tarihinden itibaren Eureko Sigorta A.Ş. Satış ve Pazarlama'dan Sorumlu Genel Müdür Yardımcısı ve Yönetim Kurulu Üyesidir.

Süha ÇELE

*Eureko Sigorta Teknik
Genel Müdür Yardımcısı*

1976 yılında İstanbul'da doğan Süha Çele, Boğaziçi Üniversitesi'nde İş İdaresi, Anadolu Üniversitesi'nde İşletme, İstanbul Üniversitesi'nde MBA eğitimini tamamlamıştır.

İş hayatına 1998 yılında, Universal Sigorta'da Reasürans Uzman Yardımcısı olarak başlayan Süha Çele, 1999 yılında Reasürans, Özel Riskler ve Kredi Yetkilisi olarak Eureko Sigorta bünyesine katılmıştır. 2002-2004 yılları arasında Reasürans, Özel Riskler ve Kredi Yönetmeni olarak görev aldıktan sonra 2005 yılında Reasürans, Özel Riskler ve Kredi Birim Müdürü görevine getirilmiştir. 2010-2012 yılları arasında Oto Dışı Hasar, Oto Dışı Teknik ve Reasürans Grup Müdürü görevini yürütmüştür.

Süha Çele 01.05.2012 tarihinden itibaren Eureko Sigorta A.Ş. Teknik'ten Sorumlu Genel Müdür Yardımcısı görevini sürdürmektedir.

İsmet GÜNGÖR

*Eureko Sigorta DASK
Genel Müdür Yardımcısı*

1965 yılında doğan İsmet Güngör, lisans eğitimini İTÜ Denizcilik Yüksekokulu'nda tamamladıktan sonra Amerika'da Finans ve Sigortacılık alanında yüksek lisans eğitimi almıştır.

Çalışma hayatına 1986 yılında Cerrahgil Denizcilik'te başlayan Güngör, sigortacılık kariyerine 1994 yılında Ray Sigorta A.Ş.'de başlamıştır. 2000-2006 yılları arasında Ray Sigorta A.Ş.'de Pazarlama, Acenteler, IT, İstatistik, İş Geliştirme ve Bölgelerin Eğitim ve Koordinasyonu Fonksiyonlarından Sorumlu Genel Müdür Yardımcısı olarak görev yapmıştır. 2007 yılında DASK ve Acente & Broker Birimlerinden Sorumlu Genel Müdür Yardımcısı olarak Eureko Sigorta bünyesine katılan Güngör, Ocak 2013'den beri DASK'tan Sorumlu Genel Müdür Yardımcısı olarak görevini sürdürmektedir.

Özlem ODAR

*Eureko Sigorta
Genel Müdür Yardımcısı*

1967 yılında doğan Özlem Odar, Ankara Üniversitesi Siyasal Bilgiler Fakültesi İşletme Bölümü'nden mezundur. Odar, iş hayatına 1989 yılında Akbank'ta Sistem Geliştirme Uzman Yardımcısı olarak başlamıştır. 1990 yılında Osmanlı Bankası'na Organizasyon Uzmanı olarak geçmiştir. 1993-1995 yılları arasında Impexbank'ta Sistem Geliştirme ve Organizasyon Müdür Yardımcısı, 1995-1996 yılları arasında İktisat Bankası'nda Bilgi İşlem Yetkilisi, 1996-1997 yılları arasında KoçBank'ta Sistem Metod Bölüm Yöneticisi, 1997-2000 yılları arasında EGS Bank'ta Sistem Geliştirme Departman Müdürü, 2000-2005 yılları arasında Garanti Teknoloji'de Proje Koordinasyon Yöneticisi görevlerini yürütmüştür. Odar, Kasım 2005 tarihinde Eureko Sigorta A.Ş.'de Bilgi Teknolojileri Birim Müdürü olarak başladığı görevini, 2009 Ocak ayından beri Genel Müdür Yardımcısı olarak sürdürmektedir.

ÜST DÜZEY YÖNETİCİLERE İLİŞKİN BİLGİLER

| ADI-SOYADI | ÖĞRENİM DURUMU (SON MEZUNİYET BİLGİSİ) | DENEYİM | GÖREVİ |
|-------------------------|--|---------|--|
| David Peter SANDERSE | INSEAD, MBA | 24 Yıl | Yönetim Kurulu Başkanı |
| Jacobus Maria BUCKENS | Amsterdam Üniversitesi-Doktora | 30 Yıl | Yönetim Kurulu Başkan Yardımcısı |
| Petrus Jozef LOUTER | Erasmus University Rotterdam-Doktora | 25 Yıl | Yönetim Kurulu Üyesi |
| Hasan Okan UTKUERİ | Marmara Üniversitesi Bankacılık ve Sigortacılık, Yüksek Lisans | 23 Yıl | Yönetim Kurulu Üyesi - Genel Müdür |
| Wieger WAGENAAR | Groningen İşletme ve Ekonomi Enstitüsü- İşletme Ekonomisi | 27 Yıl | Yönetim Kurulu Üyesi - Genel Müdür Yardımcısı |
| Mehmet Emin ALKAN | Orta Doğu Teknik Üniversitesi İktisat | 25 Yıl | Yönetim Kurulu Üyesi - Genel Müdür Yardımcısı |
| İbrahim Süha ÇELE | İstanbul Üniversitesi MBA | 14 Yıl | Genel Müdür Yardımcısı |
| İsmet GÜNGÖR | The Collage of Insurance Finans ve Sigortacılık (Yüksek Lisans) | 27 Yıl | Genel Müdür Yardımcısı |
| Özlem ODAR | Ankara Üniversitesi Siyasal Bilgiler Fakültesi | 22 Yıl | Genel Müdür Yardımcısı |
| Seyit Burak OKTAY | Orta Doğu Teknik Üniversitesi İktisat | 19 Yıl | Teftiş Kurulu Başkanı |
| Egemen Selçuk KARADUMAN | Bilkent Üniversitesi İşletme | 15 Yıl | Denetçi |
| Serkan YİĞİT | Abant İzzet Baysal Üniversitesi İşletme | 7 Yıl | Denetçi |

DENETÇİLERİN GÖREV SÜRELERİ VE MESLEKİ DENEYİMLERİ

Seyit Burak OKTAY

Teftiş Kurulu Başkanı

1975 Ankara doğumlu olan Seyit Burak Oktay, Orta Doğu Teknik Üniversitesi İktisat Bölümü mezunu olarak iş hayat'ına 1994 yılında Türk Hava Yolları'nda başlamıştır. 1996 yılında Müfettiş Yardımcısı olarak çalışmaya başladığı Garanti Bankası'nda, son olarak 2004–2006 yılları arasında İnceleme Müfettişi-1 olarak görev yapmıştır. Seyit Burak Oktay, 2006 Aralık ayından beri Eureka Sigorta'da Teftiş Kurulu Başkanlığı görevini sürdürmektedir.

Egemen Selçuk KARADUMAN

Denetçi

1973 doğumlu olan Egemen Selçuk Karaduman, Bilkent Üniversitesi İşletme Bölümü lisans mezunudur. İş yaşamına, 1997 yılında, Mega Yeminli Mali Müşavirlik A.Ş.'de Asistan Denetçi olarak başlamıştır. Sonraki dönemde, Arthur Andersen ve Ernst&Young'da Denetçi ve Kıdemli Müdür unvanları ile sürdürdüğü çalışma hayatına, 2009 yılından itibaren Serbest Muhasebeci Mali Müşavir olarak devam etmektedir.

Serkan Yiğit

Denetçi

1980 doğumlu olan Serkan Yiğit, Abant İzzet Baysal Üniversitesi İşletme Bölümü mezunudur. 2005 yılında Ulusal Bağımsız Denetim ve YMM A.Ş. firmasında Denetçi olarak başladığı çalışma hayatına, 2010 yılından itibaren Batı SMMM Ltd. Şti. firmasında devam etmektedir.

YÖNETİM KURULU ÜYELERİNİN HESAP DÖNEMİ İÇİNDE YAPILAN TOPLANTILARA KATILIMLARI HAKKINDA BİLGİLER

2012 yılı içinde 6 adet Yönetim Kurulu Toplantısı gerçekleştirilmiş ve 16 adet karar alınmıştır. Yönetim Kurulu Üyelerinin toplantılara katılımını gösteren tablo aşağıdadır.

| TOPLANTI TARİHİ | 12.03.2012 | 28.03.2012 | 24.05.2012 | 07.09.2012 | 04.10.2012 | 31.12.2012 |
|---|------------|------------|------------|------------|------------|------------|
| Karar No. | 335 | 336-340 | 341-343 | 344-345 | 346 | 347-350 |
| Gerard Van Olphen ¹ | X | X | | | | |
| Gökhan Erün ¹ | X | X | | | | |
| David Peter Sanderse | X | X | X | X | X | X |
| Thomas C.A.M. van Rijckevorsel ¹ | X | X | | | | |
| Jacobus Maria Buckens | X | X | | X | X | X |
| Murat İman ¹ | X | X | | | | |
| Hasan Okan Utkueri | X | X | X | X | X | X |
| Wieger Wagenaar | X | | X | X | X | X |
| Petrus Jozef Louter ² | | | X | X | X | X |
| Mehmet Emin Alkan ² | | | X | X | X | X |

¹ Görev süreleri dolan Gerard Van OLPHEN, Gökhan ERÜN, Thomas C.A.M. van RIJCKEVORSEL ve Murat İMAN, 30.04.2012 tarihli Genel Kurul'da yeniden seçilmeyerek Yönetim Kurulu Üyeliğinden ayrılmıştır.

² Petrus Jozef LOUTER ve Mehmet Emin ALKAN, 30.04.2012 tarihli Genel Kurul'da Yönetim Kurulu Üyeliğine seçilmiştir.

BAĞLILIK RAPORU

TTK madde 199 gereğince Şirketimiz Yönetim Kurulu, hakim şirketle ve hakim şirkete bağlı bir şirketle olan ilişkileri hakkında düzenlediği bağlılık raporunda aşağıdaki beyanı vermiştir.

Şirketimiz, hakim şirket ve ona bağlı şirketlerle 1 Ocak-31 Aralık 2012 faaliyet yılında yapılan tüm işlemlerde tarafımızca bilinen hal ve şartlara göre hakim şirketin yönlendirmesiyle

hakim şirketin ya da ona bağlı bir şirketin yararına yaptığı hukuki işlemler ve 2012 faaliyet yılında hakim şirketin ya da ona bağlı bir şirketin yararına alınan veya alınmasından kaçınılan tüm önlemler değerlendirilerek 2012 faaliyet yılına ilişkin olarak bilinen hal ve şartlara göre oluşan bir işlemten dolayı Şirketimizin zarara uğramadığını beyan ederiz.

GENEL KURUL TOPLANTISI GÜNDEMİ


EUREKO SİGORTA ANONİM ŞİRKETİ 2012 YILI OLAĞAN

GENEL KURUL TOPLANTISI GÜNDEMİ


1. Açılış ve toplantı başkanlığının oluşturulması
2. Türk Ticaret Kanunu ve Sigortacılık mevzuatı uyarınca Yönetim Kurulu tarafından raporların okunması ve müzakeresi
3. Denetçi raporlarının okunması
4. Finansal tabloların okunması, müzakeresi ve tasdiki
5. Yönetim Kurulu üyelerinin ve denetçinin 2012 yılı faaliyetlerine ilişkin olarak ayrı ayrı ibra edilmelerinin görüşülmesi
6. Karın kullanım şeklinin, dağıtılacak kar ve kazanç payları oranlarının belirlenmesi
7. Bağımsız denetçinin seçimi
8. Esas Sözleşme'nin 4, 7, 9, 12, 13, 14, 15, 16, 17, 18, 19, 20, 21, 22, 23, 24, 25, 29, 30, 31, 32, 33. Maddeleri'nin Gümrük ve Ticaret Bakanlığı İç Ticaret Genel Müdürlüğü'nün onayından geçtiği şekilde tadil edilmesinin, 26 ve 27. Maddeleri'nin ise metinden çıkartılması hususunun genel kurulun onayına sunulması
9. Türk Ticaret Kanunu'nun 419/2. Maddesi uyarınca Yönetim Kurulu tarafından hazırlanan "Genel Kurulun Çalışma Esas ve Usulleri Hakkında İç Yönerge" metninin genel kurulun onayına sunulması
10. Türk Ticaret Kanunu'nun 367. Maddesi uyarınca Yönetim Kurulu tarafından hazırlanan "Yönetim Kurulu'nun Çalışma Esas ve Usulleri Hakkında İç Yönerge" metninin genel kurulun onayına sunulması
11. Sigortacılık Mevzuatı uyarınca hazırlanan Bilgilendirme Politikasının onaylanması
12. Yönetim kurulu üyelerine Türk Ticaret Kanunu'nun 395 ve 396. Maddeleri'ndeki yetkilerin verilmesi
13. Öneriler ve kapanış



David Peter Sanderse
Yönetim Kurulu Başkanı



Jacobus Maria Buckens
Yönetim Kurulu Başkan
Yardımcısı



Wieger Wagenaar
Yönetim Kurulu Üyesi



Petrus Josef Louter
Yönetim Kurulu Üyesi



Hasan Okan Utkueri
Yönetim Kurulu Üyesi



Mehmet Emin Alkan
Yönetim Kurulu Üyesi

İNSAN KAYNAKLARI UYGULAMALARINA İLİŞKİN BİLGİLER

Eureko Sigorta, hedeflerinin gerçekleşmesinde insan kaynaklarını en önemli unsur olarak görmektedir. Nitelikli, Şirket'e bağlı ve mutlu çalışanların iş sonuçlarına pozitif etkisinin farkında olan Eureko Sigorta, 2012 yılında çalışanlarına yaptığı yatırımlara, da insan kaynakları uygulamalarıyla devam etmiştir.

2012 yılı sonu itibarıyla 508 kadrolu, 7 taşeron olmak üzere toplam 515 kişinin çalıştığı Eureko Sigorta'da çalışanların %89'u üniversite mezunudur. Yaş ortalaması ise yönetim kadrosu dâhil olmak üzere 32'dir. Çalışanların %33'ü bölge müdürlüklerinde, %67'si Genel Müdürlük'te görev yapmaktadır. 2011 yılında %16,79 olan turnover oranı, 2012 yılında %26,2 olmuştur. 2012 yılında toplam turnover'da görülen artış, Şirket'in strateji ve iş planı doğrultusundaki gereksinimler nedeni ile yapmış olduğu organizasyonel değişikliklerden kaynaklanmıştır.

2012 yılında, toplam 109 yeni çalışan işe alınmıştır. Çalışan Referans Sistemi Yöntemi 2012 yılında da devam ettirilmiştir; Şirket içi çalışanlardan referans alınarak açık pozisyonlara adaylar yerleştirilmiştir. Çalışanların referansı ile yapılan işe alımlar sonucunda, referans olan çalışanlar hediye çekiyle ödüllendirilmiştir.

Eureko Sigorta'da 2012 yılında, Garanti Bankası bölge yapılanması paralellığında banka bölge sayısı 24'e çıkarılmış ve bu kapsamda yapılan Değerlendirme Merkezi uygulaması sonucunda üç Sigorta Uzmanı, Satış Müdürlüğü'ne terfi ettirilmiştir.

Ayrıca, banka sigortacılığı satış ekibinin TGB şubeleri, banka bölge ve TGB-ES ile ilişkilerinin dengeli, verimli ve kazan-kazan ilkesine dayalı bir şekilde yürütülmesini sağlayacak becerilerin kazandırılması, sigorta uzmanlarının şube analiz performanslarının geliştirilmesi ve satış yöneticilerinin performans koçluğu yetkinliklerinin artırılması amacıyla bir analiz ve raporlama çalışması yürütülmüştür. Proje kapsamında altı bölgeye danışmanlarla birlikte ziyaretler yapılmış, görüş ve bulgular konsolide edilerek bir analiz ve öneri raporu hazırlanmıştır. Bu doğrultuda, banka bölgelerimizdeki organizasyon yapısı için öneriler getirilmiş, sonucunda da bölge koordinatörlükleri altındaki 24 satış müdürüne bağlı sigorta uzmanları; Sigorta Uzmanı - Ticari ve OBİ Müşteri Yönetimi ve Sigorta Uzmanı – Şube Yönlendirme ve Eğitim olarak ikiye ayrılmıştır.

Saha analiz raporu çerçevesinde ortaya çıkan eğitim ve gelişim ihtiyaçları ve tüm görevlerin rol ve sorumluluklarını içeren el kitapları için 2013'te planlama yapılacaktır.

2012 yılında Online Sigortacılık birimi kurulmuş ve poliçe yenileme işlerinin, mevcut Çağrı Merkezi tarafından yapılması kararı ile CMC ile çalışılmaya son verilerek Çağrı Merkezi iş modelinde büyüme kararı alınmıştır. Yıl boyunca, 18 outbound, 3 yetkili olmak üzere toplam 21 işe alım gerçekleştirilmiştir. Ayrıca, yapılan Değerlendirme Merkezi uygulaması ile 3 agent, yetkili pozisyonuna terfi etmiştir.

2012 yılında Çağrı Merkezi'ndeki büyümeye paralel olarak yeni bir eğitim programı tasarlanmış ve programın büyük bir kısmının iç eğitimler tarafından aktarılması suretiyle toplam 15 gün, 105 saatlik bir başlangıç eğitimi verilmeye başlanmıştır. Bu doğrultuda dört adet program yapılarak 420 saat eğitim gerçekleşmiş, 63 adet Çağrı Merkezi çalışanına ulaşılmıştır.

Performans Yönetim Modeli şirket değerlerine paralel olarak; daha şeffaf süreçler ve daha sade ekranlar içerecek şekilde İnsan Kaynakları'nın 2012 yılındaki en önemli projelerinden biri olarak tamamlanmıştır. Hedef belirleme süreçlerinden ödüllendirme politikasına kadar Performans Yönetim Modelinin her bir adımının gözden geçirilmesi, çok boyutlu liderlik ve performans için ortaklık felsefesi benimsenerek geribildirim kültürünün Şirket içinde yaygınlaştırılması

Performans Yönetim Modeli, Şirket değerlerine paralel olarak daha şeffaf süreçler ve daha sade ekranlar içerecek şekilde İnsan Kaynakları'nın 2012 yılındaki en önemli projelerinden biri olarak tamamlanmıştır.

hedeflenmiştir. Yeni performans modelinin tüm Şirket tarafından benimsenmesini sağlayacak bilgilendirme toplantıları ve workshoplar organize edilmiştir.

Bu doğrultuda tüm Grup/Birim Müdürleri ve Yönetmenlerle iki günlük "Performans Yönetimi-Hedef Belirleme" workshopları yapılmıştır. Çalışma atölyelerinde birim hedeflerinden bireysel hedeflere nasıl inileceği, hedeflerin nasıl S.M.A.R.T. hale getirileceği ve başarı kriterlerinin nasıl belirleneceği üzerinde durulmuş ve yetkinlik tanımları üzerine çalışılmıştır. Gruplar bireysel hedeflerini çalıştıktan sonra ilgili Genel Müdür Yardımcısına sunum yaparak programı tamamlamışlardır.

"Hewitt-Çalışan Bağlılığı Anketi" 2012 yılı için %85 katılım oranı ile tamamlanmıştır. 2012 yılında, 2011 yılındaki bağlılık skoru bir puan artarak %47, memnuniyet skoru da iki puan artarak %64 olarak gerçekleşmiştir.

Şirket hedefleri ile ilgili bilgilerin çalışanlarla açıklıkla paylaşılması, çalışırken kazanılan deneyim ve

bilgi birikimi, herkesin birbirinin duygu ve düşüncelerine saygılı olduğu bir çalışma ortamı, fiziksel çalışma ortamı ve yan haklar, Şirketimizde memnuniyetin en yüksek olduğu alanlar olarak ortaya çıkmıştır.

Çalışanların performansını daha yakından takip etme ve geribildirim verme, Kariyer Yönetim Sistemi'nin daha açık ve net olması, adil çalışma ortamının daha çok hissettirilmesi ve şeffaf iletişim, Şirket genelinde gelişim alanları olarak değerlendirilmiştir.

Bağlılık anketi sonuçlarına da istinaden, 2012 yılında İş Ailesi Modeli ve Kariyer Yönetim Sistemi Revizyonu projesine başlanmıştır. Buna göre, 2007 yılında kurulan "İş Ailesi Modeli" ve buna bağlı olarak oluşturulan "Kariyer Yönetim Sistemi" nde, organizasyondaki gelişim ve değişimlere paralel olarak oluşan ihtiyaçların karşılanması amaçlanmıştır. Bu amaçla iş değerlemesi, iş ailesi modeli ve iş aileleri içinde yer alan seviyeler gözden geçirilmiştir. 2013 yılında; Kariyer yollarının tanımlanması

akabinde projenin tüm çalışanlar ile şeffaf iletişimi yapılacaktır.

Müşterilere güvenilir, standart ve kaliteli bir hizmet sunmak amacıyla TSEV iş birliği ile "Elementer Sigortacılık Sertifikası Programı" tasarlanmıştır. Bu modele göre çalışanlar Şirket'e başladıkları ilk günden itibaren seviyelerine göre önceden belirlenmiş bir eğitim programına tabi tutulacaktır. Program sonunda alacakları sınavda başarılı olmaları halinde, TSEV tarafından akredite edilmiş bir sertifikaya sahip olacaklardır. 2012 yılında Teknik ve Satış İş Ailelerinin tasarım çalışması yapılan ve uygulama prensipleri belirlenen programın içerik çalışmaları ve ilgili iş ailelerinin 1. Seviye uygulaması 2013'te yapılacaktır. Eğitimlerin büyük bir kısmı iç eğitimler aracılığı ile aktarılacak şekilde tasarlanmıştır.

Eureka Sigorta'nın sektörde "En İyi ve En Etkin Hasar Hizmeti" sunan şirket olma stratejisine paralel olarak Şirket organizasyon yapısında değişiklik yapılarak Oto ve Oto Dışı Hasar birimleri tek bir

Uluslararası eğitim ve gelişim programları dâhilinde, 2012 yılında 1 üst düzey yöneticimiz BLED-Advance Management Programı'na, 1 Grup Müdürümüz de Ashridge Executive Education Programı'na dâhil edilmiştir.

çatı altında birleştirilmiştir. Bu stratejiden hareketle Hasar Birimi genelinde “Müşteri Deneyimi Yönetimi” projesi başlatılmıştır. Projenin amacı, müşteriye en iyi ve hızlı hasar hizmetini sunmak, çalışanların belli bir standart ve kalitede hizmet vermesini sağlamaktır. Proje kapsamında 23 kişiye sertifikasyon eğitimi verilmiş ve tüm hasar çalışanları genelinde çalıştaylar ve uygulama eğitimleri yapılmıştır. Tüm bu çalışmalar sonucunda “Müşteri Deneyimi Anayasası” ve “Hizmet Kültürü Standartları Rehberi” oluşturulmuştur. Müşterilere yansıtılan deneyimlerin mükemmelleştirilmesi ile ilgili çalışmalar 2013 yılında da devam edecektir.

2012 yılında, çalışan gelişimine ve bağlılığına odaklı, farklı liderlik stillerini rahatlıkla uygulayabilen yöneticilerden oluşan ortak bir yönetim kültürü yaratmak adına “Çok Boyutlu Liderlik” eğitimleri planlanmıştır. Bu kapsamda Şirket strateji, kimlik ve değerlerinin yukarıdan aşağı inerek benimsetilmesi,

çalışanların performansları için ortaklık yapılması prensiplerinden hareketle liderlik üzerine çalışılmıştır. Tüm Grup/Birim Müdürleri ve Yönetmenlerle gerçekleştirilen 2 günlük programın ardından, 1 günlük takip çalışması yapılmıştır. Tüm yöneticiler yıl boyunca çalışanlarının hedefleri doğrultusunda gelişim düzeylerini tespit ederek düzenli geribildirim verme yolunda ilerlemiştir.

Birim yöneticileri ile yapılan 2012 eğitim ihtiyaç analizi toplantıları doğrultusunda, çalışanların mesleki, kişisel gelişim ve teknik eğitimleri yıllık olarak planlanmıştır. Yılsonunda sınıf içi ve e-öğrenme faaliyetleri toplamında kişi başı 4,18 gün eğitim verilmiştir.

Şirketimize yeni başlayan çalışanlarımızın işe ve Şirket'e adaptasyonunu kolaylaştırmak amacıyla 3 adet oryantasyon programı düzenlenmiştir.

2012 yılı içinde, Teknik Sigortacılık bilgisini geliştirmek üzere 49 çalışanımız Türk Sigorta Enstitüsü

Vakfı tarafından gerçekleştirilen eğitim programlarına dâhil edilmiş; toplam 606 saatlik eğitim alınmıştır.

Uluslararası eğitim ve gelişim programları dâhilinde, 2012 yılında 1 üst düzey yöneticimiz BLED-Advance Management Programı'na, 1 Grup Müdürümüz de Ashridge Executive Education Programı'na dâhil edilmiştir. Ayrıca, yüksek potansiyelli çalışanları uluslararası platformda bir araya getirip OpCo'lar arası bilgi paylaşımı yaratmak amacı ile 4 çalışanımızın “Eureko Talent Forum'a” katılımı sağlanmıştır.

E-öğrenme faaliyetlerinin yürütüldüğü platform olan Eureko Kampüs, gelişen ihtiyaçlar ve kullanımı artırma amacıyla yenilenmiştir. Bu kapsamda, ön yüzü kimlik ve değerlerimiz göz önünde bulundurularak yenilenmiş, sadeleştirilmiş ve içerikler çalışanların ilgisini çekecek biçimde yeniden tasarlanmıştır. Yürütülen relansman kampanyası ile tüm çalışanlara tanıtımı yapılmış ve yıl boyunca sürdürülen

Yönetim kademesi için farklı nitelikte bir e-öğrenme platformu olarak Skillsoft adlı sanal kütüphane kullanıma açılmıştır.

reklam kampanyaları ile de bazı eğitimler ön plana çıkarılarak tutundurma sağlanmıştır. Bu çerçevede platforma Temel Sigortacılık ve Branş eğitimlerinin yanı sıra çalışanların bilgi ve becerilerini artıracak yetkinlik ve sosyal hayata ilişkin eğitimler de eklenerek toplam 22 eğitimle katalog kullanıma sunulmuştur.

Yönetim kademesi için farklı nitelikte bir e-öğrenme platformu olarak Skillsoft adlı sanal kütüphane kullanıma açılmıştır. Deneme amaçlı olarak ve platformun İngilizce bilgisi gerektirmesi nedeniyle 10 yönetici için erişim açılmıştır. Söz konusu sanal kütüphanede dünyaca ünlü fikir liderlerinin kısa videoları ve kitap özetleri kullanıcıların hizmetine sunulmaktadır.

Garanti Bankası çalışanlarının zorunlu SEGEM sertifikası almalarına hak kazanmaları için, 5 SEGEM eğitmenimiz, 797 Garanti Bankası çalışanına, 258 saat eğitim vererek sınava hazırlamışlardır.

Garanti Bankası'na yeni başlayan şube çalışanlarına yönelik Eureko

Sigorta Ürün Eğitimleri 14 iç eğitmenimiz tarafından aktarılmış, bu kapsamda 201 saat olmak üzere toplam 67 adet eğitim programı planlanmıştır.

Eureko Sigorta'nın TOEIC dil sınavına göre İngilizce bilen çalışanlarına sağlanan yabancı dil ile konuşma ve yazma ödeneği 2012 yılında da devam etmiştir. Yine çalışanların İngilizce dil gelişimlerine destek olmak amacı ile Şirket içi İngilizce eğitimlerine devam edilmiştir.

Satış ve teknik birim çalışanlarının birbirlerinin iş yapış biçimlerini anlaması ve iş birliğinin geliştirilmesi amacıyla rotasyon yapılmıştır. Bu kapsamda 20 Satış, 20 Teknik Birim çalışanı 5 günlük süreyle birbirlerinin birimlerinde rotasyon programına dâhil edilmiştir.

Çalışanlarımıza sadece mesleki değil, farklı konularda da gelişim imkânı yaratmak amacıyla ayda bir konuk konuşmacı ağırlanmış, konferans salonunda 1 saatlik söyleşiler düzenlenmiştir. Bu kapsamda ekonomiden spiritüel gelişime, çalışan ebeveyn

olmaktan sigara bırakma yöntemlerine, liderlikten sağlığa ilgili bilgilendirme toplantılarına uzanan çeşitlilikte 7 konuşmacı ağırlanmıştır.

Personelinin iş dışı sosyal gelişimine destek veren Eureko Sigorta, tüm çalışanlarının faydalanabileceği sosyal ortamların yaratılmasına olanak tanımıştır. Çalışanların kurduğu ve yönettiği Sosyal Aktivite Kulübü etkinlikleri, aylık programlarla devam etmiştir. Futbol sahası kiralanarak bu dalda spor yapan çalışanların faaliyetleri desteklenmiştir. Fotoğraf Kulübü ve Tiyatro Kulübü kurularak çalışmalarına 2012 yılında da devam etmiştir. Şirket'in çalışanlarına sunduğu diyetisyen olanağı 2012 yılında da sürdürülmüştür.

ŞİRKET'İN DÂHİL OLDUĞU RİSK GRUBU İLE YAPTIĞI İŞLEMLER

Şirket'in ödenmiş sermayesinde %80,0 payı 19 Temmuz 2011 tarihinde %100 çıkan Hollanda merkezli Achmea Grubu şirketlerinin ana ortakları ve bu ortakların kontrol ettiği şirketler ilişkili kuruluş olarak tanımlanmıştır.

Achmea B.V.

Kökenleri güçlü bir kooperatif geleneğine dayanan Achmea Sigorta Grubu, borsaya kote değildir. Şirket müşterilerinin, iş ortaklarının, çalışanlarının ve hissedarlarının çıkarları arasındaki dengeyi gözetir.

Achmea, Hollanda'nın yanı sıra yedi Avrupa ülkesinde aktiftir ve yaklaşık 22.000 çalışana istihdam sağlamaktadır. Achmea, Hollanda'daki Centraal Beheer Achmea, Interpolis, FBTO, Avéro Achmea, Zilveren Kruis Achmea ve Agis gibi güçlü markaların ana hissedarı konumundadır. Söz konusu şirketler birlikte Hollanda'daki en büyük sigorta gurubunu teşkil eder.

2012 yılında Achmea, güçlü bir performans sergileyerek 453 milyon avro net kâr açıklamıştır (2011: 208 milyon zarar).

ŞİRKET'İN İLGİLİ HESAP DÖNEMİNDE YAPMIŞ OLDUĞU YATIRIMLARA İLİŞKİN BİLGİLER

Şirket'in ilgili hesap dönemi içinde yapmış olduğu yatırımların toplam tutarı 9.298.218 TL'dir.

Bağımsız Denetim Raporumuzun 6.3 maddesinde türleri itibarıyla yatırımlarımızın detayı belirtilmiştir.

ŞİRKET'İN DOĞRUDAN VEYA DOLAYLI İŞTİRAKLERİ VE PAY ORANLARINA İLİŞKİN BİLGİLER

| | KAYITLI DEĞER | 31 ARALIK 2012 İŞTİRAK ORANI (%) |
|------------------------------------|---------------|----------------------------------|
| Garanti Emeklilik ve Hayat A.Ş. | 1.005.894 | 0,09 |
| Tarım Sigortaları Havuz İřlt. A.Ş. | 125.125 | 4,17 |
| Garanti Hizmet Yönetimi A.Ş. | 300 | 1,00 |
| TOPLAM | 1.131.319 | 4,26 |

ŞİRKET'İN İKTİSAP ETTİĞİ KENDİ PAYLARINA İLİŞKİN BİLGİLER

Şirket'in iktisap ettiği payları bulunmamaktadır.

HESAP DÖNEMİ İÇİNDE YAPILAN ÖZEL DENETİME VE KAMU DENETİMİNE İLİŞKİN AÇIKLAMALAR

“Şirketimiz, bulunduğu sektör itibarıyla T.C. Başbakanlık Hazine Müsteşarlığı tarafından düzenli olarak denetim ve gözetim altında tutulmaktadır. Her yıl olduğu gibi 2012 yılında da Şirketimizin faaliyetleri, söz konusu kurumun belirlediği konular çerçevesinde denetlenmiştir. Bu denetimler kapsamında Şirketimiz faaliyetlerini olumsuz yönde etkileyecek herhangi bir husus ortaya çıkmamıştır.

Diğer taraftan, 2012 yılı içinde, gerek Şirketimiz ortakları gerekse de şirket bünyesindeki yetkili organlar tarafından herhangi bir özel denetim talebi olmamış ve bu kapsamda da herhangi bir çalışma gerçekleştirilmemiştir.”

ŞİRKET ALEYHİNE AÇILAN DAVALAR

I. 31.12.2012 tarihi itibarıyla

- 1) Şirketimiz aleyhine sigortalılar tarafından hasar dosyalarına ilişkin olarak açılmış 332 adet dava, 3. Şahıslar tarafından açılmış 980 adet dava, yani hasar dosyalarından kaynaklı toplam 1312 adet dava olup dava değerlerine vekâlet ücreti ve faiz eklenerek oluşmuş toplam muallak tutar 182.341.100,29 -TL'dir.
- 2) Hasar dosyasına ilişkin olmayıp Şirketimiz aleyhine açılan 24 adet dava olup (8 adedi iş davasıdır) faiz ve vekâlet ücreti eklenmiş yaklaşık muallak tutar 468.680-TL'dir.
- 3) Şirketimizin açtığı 49 adet dava (bunlardan 1 adedi personel aleyhine açılan iş davasıdır, bir kısmı savcılıktaki suç duyuruları ve diğer kısmı ise sigortalı aleyhine açılan sebepsiz zenginleşme davalarıdır),
- 4) Şirketimizin prim borçlarından dolayı sigortalılar aleyhine açtığı 134 adet dava ve takip,
- 5) Şirketimizin acenteler aleyhine açtığı 24 adet dava ve takip bulunmaktadır. Kanuni takip alacak rakamı toplam 2.508.343,4-TL, 246.286,15-Euro, 216.441,9-USD'dir.

II. Yazımız tarihi itibarıyla Şirketimiz tarafından açılması düşünülen herhangi bir dava veya icra takibi bulunmamaktadır.

III. Bugüne kadar sonuçlanmış dava ve takiplerle ilgili olarak Şirketimiz tarafından yerine getirilmemiş herhangi bir yükümlülük bulunmamaktadır.

MEVZUAT HÜKÜMLERİNE AYKIRI UYGULAMALAR NEDENİYLE ŞİRKET VE YÖNETİM ORGANI ÜYELERİ HAKKINDA UYGULANAN İDARİ VE ADLİ YAPTIRIMLARA İLİŞKİN AÇIKLAMALAR

Mevzuat hükümlerine aykırı uygulamalar nedeniyle Şirket ve Yönetim Organı üyeleri hakkında uygulanan idari ve adli yaptırım bulunmamaktadır.

FİNANSAL DURUM, İLERİYE DÖNÜK BEKLENTİLER VE SERMAYE YETERLİLİĞİ

Eureko Sigorta, 2012'deki özkaynak kârlılığı performansı ile hayat dışı sigorta sektöründe faaliyet gösteren ilk 10 şirket arasında başarısını devam ettirdi. T.C. Başbakanlık Hazine Müsteşarlığı esaslarına göre, 31.12.2012 itibarıyla hesaplanan özsermaye yeterlilik tablosu sonuçlarına göre, Şirket özsermayesi, gereken özsermayenin %207'si kadardır.

Borcun özkaynaklara oranı %21 seviyesinde kaldı. Şirketimizin özkaynak toplamı yılsonunda 340 milyon TL'ye ulaşmıştır. Verimlilik odaklı ve sürdürülebilir kârlılık stratejisi ile özkaynak yeterliliği devam ettirilerek yıl tamamlanmıştır.

2011 yılında yapılan iş planı çerçevesinde 2012 yılına ilişkin gerçekleşen ve bütçelenen ana kalemler aşağıdaki tabloda yer almaktadır.

Prim üretimi, hedefinin %100 üzerinde gerçekleşmiştir. Eureko Sigorta'da net dönem kârı hedeflenenin %30,9'u oranında gerçekleşmiştir.

Net dönem kârındaki düşük performans, teknik kârın hedeflenen tutarda gerçekleşmemesinden kaynaklanmaktadır.

2012 yılında, teknik kârda büyük payı olan Ferdi Kaza ve Yangın ana branşına ait ürün satışlarının hedeflenenin altında kalması, bunun yanında, yüksek hasar prim oranına sahip oto branşındaki beklenenin üstündeki satışlar, ilk çeyrekte yaşanan ağır hava koşulları nedeniyle yangın ve oto hasarlarındaki artış ve yine yangın branşında gerçekleşen büyük hasarlar, Eureko Sigorta'nın teknik kârını olumsuz yönde etkilemiştir.

KÂR DAĞITIM POLİTİKASINA İLİŞKİN BİLGİLER

Şirketimizin kâr dağıtım politikası Türk Ticaret Kanunu ve Sigortacılık mevzuatı çerçevesinde, Şirketimizin uzun vadeli stratejilerine paralel oluşturulan yatırım ve finansal planlar dikkate alınarak yapılmaktadır. Bu çerçevede Şirket Yönetim Kurulu, 2012 yılı faaliyet kârından Türk Ticaret Kanunu 519. maddesi gereğince kanuni ihtiyatların ayrılmasından sonra, bakiyenin fevkalade yedek akçelere ayrılmasını Genel Kurul'un onayına sunmaktadır.

YIL İÇİNDE OLAĞANÜSTÜ GENEL KURUL TOPLANTISI YAPILMIŞSA TOPLANTININ TARİHİ, TOPLANTIDA ALINAN KARARLAR VE BUNA İLİŞKİN YAPILAN İŞLEMLER DE DÂHİL OLMAK ÜZERE OLAĞANÜSTÜ GENEL KURUL'A İLİŞKİN BİLGİLER

Yıl içinde Olağanüstü Genel Kurul toplantısı yapılmamıştır.

DENETÇİLER RAPORU

14.03.2013

Eureko Sigorta A.Ş.

Genel Kurul Başkanlığı'na,

Şirket'in 2012 yılı hesap dönemiyle ilgili murakabe çalışmalarımızın sonuçları aşağıda yüksek görüşlerinize sunulmuştur.

1. İşletmenin mahiyeti ve önemine göre tutulması zorunlu olan defter ve dosyalarının tutulduğu, defterlerin tutulmasında ortaklığın hesap tarz ve usullerine, Ana Sözleşme ve Türk Ticaret Kanunu hükümlerine uyulduğu görülmüştür. Envanter, bilanço, kâr ve zarar cetvellerinde gösterilen değerler defter kayıtlarına uygun olup bunların düzenlenmesinde Ana Sözleşme ve Türk Ticaret Kanunu hükümlerine göre hareket edilmiştir. İdare Meclisi'nce Umumi Heyetinize sunulan Şirket bilançosu ve kâr-zarar hesabının Türk Ticaret Kanunu'nun 75.maddesinde sözü edilen açıklık ve doğruluk ilkeleri uyarınca düzenlendiği ve resmi defter kayıtlarındaki bilançonun aynısı olduğu görülmüştür.
2. Şirket yönetimi ile ilgili kararların usulüne uygun şekilde tutulan karar defterine geçirildiği görülmüştür.

Netice olarak, Yönetim Kurulu tarafından hazırlanmış bulunan raporda özetlenen Şirket çalışmalarının ve buna bağlı olarak sunulan bilanço ve kâr-zarar cetvellerinin tasvibi Genel Kurul'un yüksek görüşlerine sunulmuştur.



Egemen KARADUMAN
Denetçi



Serkan YİĞİT
Denetçi

İÇ DENETİM, RİSK YÖNETİMİ VE İÇ KONTROL FAALİYETLERİ HAKKINDA BİLGİLER

Şirketimizde öngörülen riskler ve iç kontrollere ilişkin değerlendirmeler periyodik olarak yapılmakta ve Yönetim Kurulu'na bağlı Denetim ve Risk Komitesi tarafından değerlendirilmektedir. Uluslararası standartlara paralel olarak yapılan bu çalışmaların amacı, Şirketimiz operasyonlarının ve finansal raporların maruz kaldığı risklerin yönetimine yönelik gerekli aksiyonların alınmasıdır. Risk Yönetimi ve İç Kontrol Birimi tarafından koordine edilen faaliyetler tüm birimlerin katılımı ile gerçekleştirilmekte ve iç kontrol sistemi sürekli gözden geçirilerek olası riskleri önlemek amacıyla iş süreçleri güncellenmektedir. Satışlar, verimlilik, kârlılık ve benzeri ileriye dönük riskler, stratejik risk yönetimi kapsamında incelenmektedir. Yapılan çalışmaların etkinliği iç denetim fonksiyonu tarafından değerlendirilmektedir.

Eureko Sigorta bünyesindeki iç denetim faaliyeti, mevcut yasal düzenlemeler ile uluslararası iç denetim standartları çerçevesinde yürütülmekte ve iç denetim faaliyetinin uluslararası kabul görmüş tanımından da yola çıkarak Şirket'in faaliyetlerini geliştirmek ve hedeflerine ulaşmasına yardımcı olmak temel amacını gütmektedir. Bu bağlamda, Şirket bünyesinde gerçekleştirilen aktivitelerin

geçerli mevzuat hükümlerinin yanı sıra Şirket politika ve prosedürlerine uyumu, Şirket nezdinde üretilen bilgilerin güvenilirliği ve operasyonların verimliliği, faaliyetlerin yürütülmesi sırasında ortaya çıkabilecek risk unsurları ve bu risk unsurlarının kontrol altına alınma uygulamaları konularında düzenli değerlendirmeler yapılmakta ve gelişime dönük öneriler sunulmaktadır. İç denetim faaliyeti, Yönetim Kurulu'na bağlı olacak şekilde 1 başkan ve 4 müfettişten oluşan Teftiş Kurulu Başkanlığı tarafından yürütülmektedir. Bu faaliyeti koordine etmek amacıyla Yönetim Kurulu bünyesinde Denetim ve Risk Komitesi adı altında uzman bir komite oluşturulmuş olup Teftiş Kurulu Başkanlığı, gerçekleştirdiği denetim faaliyetlerinin sonuçlarını bu komite aracılığıyla düzenli olarak Yönetim Kurulu ile paylaşmakta ve alınan aksiyonlar yakından takip edilmektedir.

Teftiş Kurulu Başkanlığı, 2012 yılı başında risk odaklı yaklaşım çerçevesinde oluşturulan ve kritik birimlerle ve iş süreçlerini kapsayan yıllık denetim planının, Denetim ve Risk Komitesi onayı

ile yürürlüğe girmesi ile birlikte çalışmalarına başlamış ve bu plan doğrultusunda yıl boyunca Şirket bünyesinde denetimlerini gerçekleştirmiştir. Denetimler sırasında tespit edilen hususların giderilmesine ve yeniden ortaya çıkmasının engellenmesine dönük öneriler geliştirilmiş ve söz konusu önerilere ilişkin uygulama sonuçları da yıl içinde düzenli aralıklar ile takip edilmiştir. Tespit edilen bu hususlar ve takip sonuçları, asgari üçer aylık dönemlerde Denetim ve Risk Komitesi ile de paylaşılmış ve bu komite tarafından takip edilmesi sağlanmıştır.

Yönetim Kurulu tarafından, iç denetim faaliyetinin kapsam ve içeriğinin uygunluğu Denetim ve Risk Komitesi aracılığı ile yakından takip edilmektedir. Bu anlamda bu faaliyetlerin icrasına ilişkin olumsuz bir görüş oluşmamıştır. Şirket'in faaliyetlerinin yeterli seviyede iç denetime tabi tutulduğu değerlendirilmiştir.

GENEL KURUL'A SUNULACAK YILLIK FAALİYET RAPORU UYGUNLUK GÖRÜŞÜ

Eureko Sigorta A.Ş.
Genel Kurulu'na,

Eureko Sigorta A.Ş.'nin ("Şirket") 31 Aralık 2012 tarihi itibarıyla Genel Kuruluna sunulmak üzere hazırlanan yıllık faaliyet raporunu denetlemekle görevlendirilmiş bulunuyoruz. Rapor konusu yıllık faaliyet raporu Şirket yönetiminin sorumluluğundadır. Bağımsız denetimi yapan kuruluş olarak üzerimize düşen sorumluluk, yıllık faaliyet raporunda yer alan finansal bilgilerin, bağımsız denetimden geçmiş ve 14 Mart 2013 tarihli bağımsız denetim raporlarına konu olan finansal tablolar ile uyumuna ilişkin olarak görüş bildirmektir.

Denetim, 5684 sayılı Sigortacılık Kanunu uyarınca yürürlüğe konulan yıllık faaliyet raporu hazırlanmasına ve yayımlanmasına ilişkin usul ve esaslara uygun olarak gerçekleştirilmiştir. Bu düzenlemeler, denetimin yıllık faaliyet raporunda yer alan finansal bilgilerin bağımsız denetimden geçmiş finansal tablolar ile uyumuna ilişkin önemli bir hatanın olup olmadığı konusunda makul güvence sağlamak üzere yürütülmesini öngörmektedir. Gerçekleştirilen denetimin, uygunluk görüşümüzün oluşturulmasına makul ve yeterli bir dayanak oluşturduğuna inanıyoruz.

Görüşümüze göre, ilişikteki yıllık faaliyet raporunda yer alan finansal bilgiler, bütün önemli taraflarıyla, Eureko Sigorta A.Ş.'nin bağımsız denetimden geçmiş 31 Aralık 2012 tarihli finansal tablolarında yer alan bilgiler ile uyumludur.

Başaran Nas Bağımsız Denetim ve Serbest Muhasebeci Mali Müşavirlik A.Ş. a member of
PricewaterhouseCoopers



Talar Gül, SMMM
Sorumlu Ortak Başdenetçi
İstanbul, 14 Mart 2013

EUREKO SİGORTA A.Ş.

**1 OCAK-31 ARALIK 2012
HESAP DÖNEMİNE AİT
FİNANSAL TABLOLAR VE
BAĞIMSIZ DENETİM RAPORU**



**EUREKO SİGORTA A.Ş.'nin
1 OCAK-31 ARALIK 2012 HESAP DÖNEMİNE AİT
BAĞIMSIZ DENETİM RAPORU**

Eureko Sigorta A.Ş.
Yönetim Kurulu'na

Giriş

1. Eureko Sigorta A.Ş.'nin ("Şirket") 31 Aralık 2012 tarihi itibarıyla hazırlanan ve ekte yer alan bilançosunu, aynı tarihte sona eren yıla ait gelir tablosunu, özsermaye değişim tablosunu ve nakit akış tablosunu, önemli muhasebe politikalarının özetini ve dipnotları denetlemiş bulunuyoruz.

Finansal Tablolara İlgili Olarak Şirket Yönetiminin Sorumluluğu

2. Şirket yönetimi finansal tabloların sigortacılık mevzuatı gereği yürürlükte bulunan muhasebe ilke ve standartlarına göre hazırlanması ve dürüst bir şekilde sunumundan sorumludur. Bu sorumluluk, finansal tabloların hata ve/veya hile ve usulsüzlükten kaynaklanan önemli yanlışlıklar içermeyecek biçimde hazırlanarak, gerçeği dürüst bir şekilde yansıtmayı sağlamak amacıyla gerekli iç sistemlerin tasarlanmasını, uygulanmasını ve devam ettirilmesini, koşulların gerektirdiği muhasebe tahminlerinin yapılmasını ve uygun muhasebe politikalarının seçilmesini ve uygulanmasını içermektedir.

Bağımsız Denetim Kuruluşunun Sorumluluğu

3. Sorumluluğumuz, yaptığımız bağımsız denetime dayanarak bu finansal tablolar hakkında görüş bildirmektir. Bağımsız denetimimiz, sigortacılık mevzuatı gereği yürürlükte bulunan bağımsız denetim ilkelerine ilişkin düzenlemelere uygun olarak gerçekleştirilmiştir. Bu düzenlemeler, etik ilkelere uyulmasını ve bağımsız denetimin, finansal tabloların gerçeği doğru ve dürüst bir biçimde yansıtmayı yansıtmadığı konusunda makul bir güvenceyi sağlamak üzere planlanarak yürütülmesini gerektirmektedir.

Bağımsız denetimimiz, finansal tablolardaki tutarlar ve dipnotlar ile ilgili bağımsız denetim kanıtı toplamak amacıyla, bağımsız denetim tekniklerinin kullanılmasını içermektedir. Bağımsız denetim tekniklerinin seçimi, finansal tabloların hata ve/veya hileden ve usulsüzlükten kaynaklanıp kaynaklanmadığı hususu da dahil olmak üzere önemli yanlışlık içerip içermediğine dair risk değerlendirmesini de kapsayacak şekilde, mesleki kanaatimize göre yapılmıştır. Bu risk değerlendirmesinde, Şirket'in iç sistemleri göz önünde bulundurulmuştur. Ancak, amacımız iç sistemlerin etkinliği hakkında görüş vermek değil, bağımsız denetim tekniklerini koşullara uygun olarak tasarlamak amacıyla, Şirket yönetimi tarafından hazırlanan finansal tablolar ile iç sistemler arasındaki ilişkiyi ortaya koymaktır. Bağımsız denetimimiz, ayrıca Şirket yönetimi tarafından benimsenen muhasebe politikaları ile yapılan önemli muhasebe tahminlerinin ve finansal tabloların bir bütün olarak sunumunun uygunluğunun değerlendirilmesini içermektedir.

Bağımsız denetim sırasında temin ettiğimiz bağımsız denetim kanıtlarının, görüşümüzün oluşturulmasına yeterli ve uygun bir dayanak oluşturduğuna inanıyoruz.

Görüş

4. Görüşümüze göre, ilişikteki finansal tablolar, Eureka Sigorta A.Ş.'nin 31 Aralık 2012 tarihi itibarıyla finansal durumunu, aynı tarihte sona eren yıla ait finansal performansını ve nakit akışlarını, sigortacılık mevzuatı gereği yürürlükte bulunan muhasebe ilke ve standartları (bkz. 2 no'lu dipnot) çerçevesinde doğru ve dürüst bir biçimde yansıtmaktadır.

Başaran Nas Bağımsız Denetim ve
Serbest Muhasebeci Mali Müşavirlik A.Ş.
a member of
PricewaterhouseCoopers



Talar Gül, SMMM
Sorumlu Ortak Başdenetçi


İstanbul, 14 Mart 2013

**31 ARALIK 2012 TARİHİ İTİBARIYLA DÜZENLENEN FİNANSAL TABLOLARA İLİŞKİN
ŞİRKET BEYANI**

İlişkikte sunulan 31 Aralık 2012 tarihi itibarıyla düzenlediğimiz finansal tablolar ile buna ilişkin açıklama ve dipnotların sigortacılık mevzuatı gereği yürürlükte bulunan muhasebe ilke ve standartlarına göre hazırlandığını ve ilgili mevzuat ile Şirketimiz kayıtlarına uygun olduğunu beyan ederiz.

Eureko Sigorta A.Ş.

14.03.2013



Okan UTKUERİ
Genel Müdür



Wieger WAGENAAR
Mali İşler
Genel Müdür Yardımcısı



Semra Aysun ENSARİ
Mali İşler ve Risk Yönetim
Grup Müdürü



Senay ŞAHİN
Aktüer



Serkan YİĞİT
Denetçi



Egemen KARADUMAN
Denetçi

EUREKO SİGORTA A.Ş.

1 OCAK-31 ARALIK 2012 HESAP DÖNEMİNE AİT FİNANSAL TABLOLAR

| İÇİNDEKİLER | SAYFA |
|---|--------|
| BİLANÇOLAR | 58-62 |
| GELİR TABLOLARI | 63-64 |
| NAKİT AKIŞ TABLOLARI | 65 |
| ÖZSERMAYE DEĞİŞİM TABLOLARI | 66 |
| FİNANSAL TABLOLARA İLİŞKİN AÇIKLAYICI DİPNOTLAR | 67-116 |
| EK 1-KAR DAĞITIM TABLOLARI | 117 |

EUREKO SİGORTA A.Ş.

31 ARALIK 2012 VE 2011 TARİHLERİ İTİBARIYLA

AYRINTILI BİLANÇOLAR

(Para birimi aksi belirtilmedikçe Türk Lirası ("TL") olarak gösterilmiştir.)

| VARLIKLAR | Dipnot | Bağımsız Denetimden Geçmiş 31 Aralık 2012 | Bağımsız Denetimden Geçmiş 31 Aralık 2011 |
|--|--------------------------|---|---|
| I- Cari Varlıklar | | | |
| A- Nakit ve Nakit Benzeri Varlıklar | | 332,532,343 | 305,246,594 |
| 1- Kasa | 2.12 ve 14 | 16,001 | 6,715 |
| 2- Alınan Çekler | | - | - |
| 3- Bankalar | 2.12 ve 14 | 307,324,318 | 278,869,896 |
| 4- Verilen Çekler ve Ödeme Emirleri (-) | | - | - |
| 5- Banka Garantili ve Üç Aydan Kısa Vadeli Kredi Kartı Alacakları | 2.12 ve 14 | 25,192,024 | 26,369,983 |
| 6- Diğer Nakit ve Nakit Benzeri Varlıklar | | - | - |
| B- Finansal Varlıklar ile Riski Sigortalılara ait Finansal Yatırımlar | 2.8 ve 11.4 | 129,161,798 | 127,703,658 |
| 1- Satılmaya Hazır Finansal Varlıklar | 2.8 ve 11.4 | 129,161,798 | 127,703,658 |
| 2- Vadeye Kadar Elde Tutulacak Finansal Varlıklar | | - | - |
| 3- Alım Satım Amaçlı Finansal Varlıklar | | - | - |
| 4- Krediler | | - | - |
| 5- Krediler Karşılığı (-) | | - | - |
| 6- Riskli Hayat Poliçesi Sahiplerine ait Finansal Yatırımlar | | - | - |
| 7- Şirket Hissesi | | - | - |
| 8- Finansal Varlıklar Değer Düşüklüğü Karşılığı (-) | | - | - |
| C- Esas Faaliyetlerden Alacaklar | 2.8, 11.1 ve 12.1 | 206,436,695 | 202,902,123 |
| 1- Sigortacılık Faaliyetlerinden Alacaklar | 12.1 | 210,482,190 | 207,109,268 |
| 2- Sigortacılık Faaliyetlerinden Alacaklar Karşılığı (-) | 12.1 | (4,045,495) | (4,207,145) |
| 3- Reasürans Faaliyetlerinden Alacaklar | | - | - |
| 4- Reasürans Faaliyetlerinden Alacaklar Karşılığı (-) | | - | - |
| 5- Sigorta ve Reasürans Şirketleri Nezdindeki Depolar | | - | - |
| 6- Sigortalılara Krediler (İkrazlar) | | - | - |
| 7- Sigortalılara Krediler (İkrazlar) Karşılığı (-) | | - | - |
| 8- Emeklilik Faaliyetlerinden Alacaklar | | - | - |
| 9- Esas Faaliyetlerden Kaynaklanan Şüpheli Alacaklar | 12.1 | 3,473,363 | 3,038,014 |
| 10- Esas Faaliyetlerden Kaynaklanan Şüpheli Alacaklar Karşılığı (-) | 12.1 | (3,473,363) | (3,038,014) |
| D- İlişkili Tarafardan Alacaklar | | 54,631 | 254,893 |
| 1- Ortaklardan Alacaklar | | 53,532 | 246,835 |
| 2- İştiraklerden Alacaklar | | - | - |
| 3- Bağlı Ortaklardan Alacaklar | | - | - |
| 4- Müşterek Yönetim Tabii Teşebbüslerden Alacaklar | | - | - |
| 5- Personelden Alacaklar | | - | - |
| 6- Diğer İlişkili Tarafardan Alacaklar | | 1,099 | 8,058 |
| 7- İlişkili Tarafardan Alacaklar Reeskontu (-) | | - | - |
| 8- İlişkili Tarafardan Şüpheli Alacaklar | | - | - |
| 9- İlişkili Tarafardan Şüpheli Alacaklar Karşılığı (-) | | - | - |
| E- Diğer Alacaklar | | 1,293,381 | 631,599 |
| 1- Finansal Kiralama Alacakları | | - | - |
| 2- Kazanılmamış Finansal Kiralama Faiz Gelirleri (-) | | - | - |
| 3- Verilen Depozito ve Teminatlar | | - | - |
| 4- Diğer Çeşitli Alacaklar | 47.1 | 1,293,381 | 631,599 |
| 5- Diğer Çeşitli Alacaklar Reeskontu (-) | | - | - |
| 6- Şüpheli Diğer Alacaklar | | - | - |
| 7- Şüpheli Diğer Alacaklar Karşılığı (-) | | - | - |
| F- Gelecek Aylara Ait Giderler ve Gelir Tahakkukları | | 44,553,384 | 47,095,177 |
| 1- Ertelenmiş Üretim Giderleri | | 42,686,549 | 45,744,241 |
| 2- Tahakkuk Etmemiş Faiz ve Kira Gelirleri | | - | - |
| 3- Gelir Tahakkukları | | 396,785 | 268,015 |
| 4- Gelecek Aylara Ait Diğer Giderler | | 1,470,050 | 1,082,921 |
| G- Diğer Cari Varlıklar | | 72,750 | 51,858 |
| 1- Gelecek Aylar İhtiyacı Stoklar | | 62,952 | 24,769 |
| 2- Pesin Ödenen Vergiler ve Fonlar | | - | - |
| 3- Ertelenmiş Vergi Varlıkları | | - | - |
| 4- İş Avansları | | 9,798 | 27,089 |
| 5- Personele Verilen Avanslar | | - | - |
| 6- Sayım ve Tesellüm Noksanları | | - | - |
| 7- Diğer Çeşitli Cari Varlıklar | | - | - |
| 8- Diğer Cari Varlıklar Karşılığı (-) | | - | - |
| I- Cari Varlıklar Toplamı | | 714,104,982 | 683,885,902 |

Takip eden dipnotlar finansal tabloların tamamlayıcı parçasını oluştururlar.

EUREKO SİGORTA A.Ş.

31 ARALIK 2012 VE 2011 TARİHLERİ İTİBARIYLA

AYRINTILI BİLANÇOLAR

(Para birimi aksi belirtilmedikçe Türk Lirası (“TL”) olarak gösterilmiştir.)

| VARLIKLAR | Dipnot | Bağımsız Denetimden Geçmiş 31 Aralık 2012 | Bağımsız Denetimden Geçmiş 31 Aralık 2011 |
|--|---------------------|---|---|
| II- Cari Olmayan Varlıklar | | | |
| A- Esas Faaliyetlerden Alacaklar | 11.1 ve 12.1 | 11,932,977 | 11,686,399 |
| 1- Sigortacılık Faaliyetlerinden Alacaklar | 12.1 | 11,932,977 | 11,686,399 |
| 2- Sigortacılık Faaliyetlerinden Alacaklar Karşılığı (-) | | - | - |
| 3- Reasürans Faaliyetlerinden Alacaklar | | - | - |
| 4- Reasürans Faaliyetlerinden Alacaklar Karşılığı | | - | - |
| 5- Sigorta ve Reasürans Şirketleri Nezdindeki Depolar | | - | - |
| 6- Sigortalılara Krediler (İkrazlar) | | - | - |
| 7- Sigortalılara Krediler (İkrazlar) Karşılığı (-) | | - | - |
| 8- Emeklilik Faaliyetlerinden Alacaklar | | - | - |
| 9- Esas Faaliyetlerden Kaynaklanan Şüpheli Alacaklar | 12.1 | 26,822,712 | 20,986,643 |
| 10- Esas Faaliyetlerden Kaynaklanan Şüpheli Alacaklar Karşılığı (-) | 12.1 | (26,822,712) | (20,986,643) |
| B- İlişkili Taraflardan Alacaklar | | | |
| 1- Ortaklardan Alacaklar | | - | - |
| 2- İştiraklerden Alacaklar | | - | - |
| 3- Bağlı Ortaklıklardan Alacaklar | | - | - |
| 4- Müsterek Yönetime Tabi Teşebbüslerden Alacaklar | | - | - |
| 5- Personelden Alacaklar | | - | - |
| 6- Diğer İlişkili Taraflardan Alacaklar | | - | - |
| 7- İlişkili Taraflardan Alacaklar Reeskontu (-) | | - | - |
| 8- İlişkili Taraflardan Şüpheli Alacaklar | | - | - |
| 9- İlişkili Taraflardan Şüpheli Alacaklar Karşılığı (-) | | - | - |
| C- Diğer Alacaklar | | 28,242 | 39,266 |
| 1- Finansal Kiralama Alacakları | | - | - |
| 2- Kazanılmamış Finansal Kiralama Faiz Gelirleri (-) | | - | - |
| 3- Verilen Depozito ve Teminatlar | | 28,242 | 39,266 |
| 4- Diğer Çeşitli Alacaklar | | - | - |
| 5- Diğer Çeşitli Alacaklar Reeskontu (-) | | - | - |
| 6- Şüpheli Diğer Alacaklar | | - | - |
| 7- Şüpheli Diğer Alacaklar Karşılığı (-) | | - | - |
| D- Finansal Varlıklar | | 1,131,319 | 1,136,759 |
| 1- Bağlı Menkul Kıymetler | | - | - |
| 2- İştirakler | 9 | 1,131,319 | 1,136,759 |
| 3- İştirakler Sermaye Taahhütleri (-) | | - | - |
| 4- Bağlı Ortaklıklar | | - | - |
| 5- Bağlı Ortaklıklar Sermaye Taahhütleri (-) | | - | - |
| 6- Müsterek Yönetime Tabi Teşebbüsler | | - | - |
| 7- Müsterek Yönetime Tabi Teşebbüsler Sermaye Taahhütleri (-) | | - | - |
| 8- Finansal Varlıklar ve Riskli Sigortalılara ait Finansal Yatırımlar | | - | - |
| 9- Diğer Finansal Varlıklar | | - | - |
| 10- Finansal Varlıklar Değer Düşüklüğü Karşılığı (-) | | - | - |
| E- Maddi Varlıklar | 2.5 ve 6 | 62,409,679 | 54,324,371 |
| 1- Yatırım Amaçlı Gayrimenkuller | | - | - |
| 2- Yatırım Amaçlı Gayrimenkuller Değer Düşüklüğü Karşılığı (-) | | - | - |
| 3- Kullanım Amaçlı Gayrimenkuller | 6 | 57,000,000 | 48,143,683 |
| 4- Makine ve Teçhizatlar | | - | - |
| 5- Demirbaş ve Tesisatlar | 6 | 13,636,839 | 12,730,969 |
| 6- Motorlu Taahhütler | 6 | - | 34,018 |
| 7- Diğer Maddi Varlıklar (Özel Maliyet Bedelleri Dahil) | 6 | 484,894 | 484,894 |
| 8- Kiralama Yoluyla Edinilmiş Maddi Varlıklar | | - | - |
| 9- Birikmiş Amortismanlar (-) | 6 | (8,712,054) | (7,069,193) |
| 10- Maddi Varlıklara İlişkin Avanslar (Yapılmakta Olan Yatırımlar Dahil) | | - | - |
| F- Maddi Olmayan Varlıklar | 2.7 ve 8 | 15,668,618 | 14,318,194 |
| 1- Haklar | | - | - |
| 2- Serrafiye | | - | - |
| 3- Faaliyet Öncesi Döneme ait Giderler | | - | - |
| 4- Araştırma ve Geliştirme Giderleri | | - | - |
| 5- Diğer Maddi Olmayan Varlıklar | 8 | 40,695,595 | 32,597,241 |
| 6- Birikmiş İfalar (Amortismanlar) (-) | 8 | (25,026,977) | (18,279,047) |
| 7- Maddi Olmayan Varlıklara İlişkin Avanslar | | - | - |
| G- Gelecek Yıllara Ait Giderler ve Gelir Tahakkukları | | 4,550,738 | 3,604,563 |
| 1- Ertelemiş Üretim Giderleri | 47.1 | 4,550,738 | 3,604,563 |
| 2- Gelir Tahakkukları | | - | - |
| 3- Gelecek Yıllara Ait Diğer Giderler | | - | - |
| H- Diğer Cari Olmayan Varlıklar | 21 ve 35 | 1,251,016 | 5,865,814 |
| 1- Efektif Yabancı Para Hesapları | | - | - |
| 2- Döviz Hesapları | | - | - |
| 3- Gelecek Yıllar İhtiyacı Stoklar | | - | - |
| 4- Peşin Ödenen Vergiler ve Fonlar | | - | - |
| 5- Ertelemiş Vergi Varlıkları | 21 ve 35 | 1,251,016 | 5,865,814 |
| 6- Diğer Çeşitli Cari Olmayan Varlıklar | | - | - |
| 7- Diğer Cari Olmayan Varlıklar Amortismanı (-) | | - | - |
| 8- Diğer Cari Olmayan Varlıklar Karşılığı | | - | - |
| II- Cari Olmayan Varlıklar Toplamı | | 96,972,589 | 90,975,366 |
| Varlıklar Toplamı (I+II) | | 811,077,571 | 774,861,268 |

Takip eden dipnotlar finansal tabloların tamamlayıcı parçasını oluştururlar.

EUREKO SİGORTA A.Ş.

31 ARALIK 2012 VE 2011 TARİHLERİ İTİBARIYLA

AYRINTILI BİLANÇOLAR

(Para birimi aksi belirtilmedikçe Türk Lirası ("TL") olarak gösterilmiştir.)

| YÜKÜMLÜLÜKLER | Dipnot | Bağımsız | Bağımsız |
|--|---------------|--------------------|--------------------|
| | | Denetimden Geçmiş | Denetimden Geçmiş |
| | | 31 Aralık 2012 | 31 Aralık 2011 |
| III- Kısa Vadeli Yükümlülükler | | | |
| A- Finansal Borçlar | | - | - |
| 1- Kredi Kuruluşlarına Borçlar | | - | - |
| 2- Finansal Kiralama İşlemlerinden Borçlar | | - | - |
| 3- Ertelenmiş Finansal Kiralama Borçlanma Maliyetleri (-) | | - | - |
| 4- Uzun Vadeli Kredilerin Ana Para Taksitleri Ve Faizleri | | - | - |
| 5- Çıkarılmış Tahviller (Bonolar) Anapara, Taksit ve Faizleri | | - | - |
| 6- Çıkarılmış Diğer Finansal Varlıklar | | - | - |
| 7- Çıkarılmış Diğer Finansal Varlıklar İhraç Farkı (-) | | - | - |
| 8- Diğer Finansal Borçlar (Yükümlülükler) | | - | - |
| B- Esas Faaliyetlerden Borçlar | | 50,844,809 | 59,338,657 |
| 1- Sigortacılık Faaliyetlerinden Borçlar | 4 ve 19 | 50,844,809 | 59,338,657 |
| 2- Reasürans Faaliyetlerinden Borçlar | | - | - |
| 3- Sigorta ve Reasürans Şirketlerinden Alınan Depolar | | - | - |
| 4- Emeklilik Faaliyetlerinden Borçlar | | - | - |
| 5- Diğer Esas Faaliyetlerden Borçlar | | - | - |
| 6- Diğer Esas Faaliyetlerden Borçlar Borç Senetleri Reeskontu (-) | | - | - |
| C- İlişkili Taraflara Borçlar | | 68,473 | 1,487,353 |
| 1- Ortaklara Borçlar | | - | 1,426,843 |
| 2- İştiraklere Borçlar | | - | - |
| 3- Bağlı Ortaklıklara Borçlar | | - | - |
| 4- Müşterek Yönetime Tabi Teşebbüslere Borçlar | | - | - |
| 5- Personele Borçlar | | 68,473 | 59,152 |
| 6- Diğer İlişkili Taraflara Borçlar | | - | 1,358 |
| D- Diğer Borçlar | | 18,445,210 | 17,760,716 |
| 1- Alınan Depozito ve Teminatlar | | - | - |
| 2- Tedavi Giderlerine İlişkin SGK'ya Borçlar | 19 | 4,765,963 | 613,127 |
| 3- Diğer Çeşitli Borçlar | 19 ve 47.1 | 13,679,247 | 17,147,589 |
| 4- Diğer Çeşitli Borçlar Reeskontu (-) | | - | - |
| E- Sigortacılık Teknik Karşılıkları | | 326,082,081 | 310,877,416 |
| 1- Kazanılmamış Primler Karşılığı-Net | 2.24, 4 ve 17 | 212,231,889 | 205,675,484 |
| 2- Devam Eden Riskler Karşılığı-Net | 2.24, 4 ve 17 | 4,353,446 | 4,198,978 |
| 3- Matematik Karşılıkları-Net | | - | - |
| 4- Muallak Tazminat Karşılığı-Net | 2.24, 4 ve 17 | 109,496,746 | 101,002,954 |
| 5- İkramiye ve İndirimler Karşılığı-Net | | - | - |
| 6- Diğer Teknik Karşılıkları-Net | | - | - |
| F- Ödenecek Vergi Ve Benzeri Diğer Yükümlülükler İle Karşılıkları | | 6,215,257 | 1,676,714 |
| 1- Ödenecek Vergi ve Fonlar | | 5,555,899 | 4,587,648 |
| 2- Ödenecek Sosyal Güvenlik Kesintileri | | 636,308 | 1,194,350 |
| 3- Vadeli Geçmiş, Ertelenmiş veya Taksitlendirilmiş Vergi ve Diğer Yükümlülükler | | - | - |
| 4- Ödenecek Diğer Vergi ve Benzeri Yükümlülükler | | 17 | 694 |
| 5- Dönem Karı Vergi ve Diğer Yasal Yükümlülük Karşılıkları | 2.18 ve 35 | 1,042,058 | 4,977,471 |
| 6- Dönem Karının Peşin Odenen Vergi ve Diğer Yükümlülükleri (-) | 2.18 ve 35 | (1,019,025) | (9,083,449) |
| 7- Diğer Vergi ve Benzeri Yükümlülük Karşılıkları | | - | - |
| G- Diğer Risklere İlişkin Karşılıkları | | 23 | 7,935,697 |
| 1- Kıdem Tazminatı Karşılığı | | - | - |
| 2- Sosyal Yardım Sandığı Varlık Açıkları Karşılığı | | - | - |
| 3- Maliyet Giderleri Karşılığı | 23 | 11,307,679 | 7,935,697 |
| H- Gelecek Aylara Ait Gelirler ve Gider Tahakkukları | | 18,518,888 | 20,329,222 |
| 1- Ertelenmiş Komisyon Gelirleri | 19 ve 47.1 | 18,518,888 | 20,329,222 |
| 2- Gider Tahakkukları | | - | - |
| 3- Gelecek Aylara Ait Diğer Gelirler | | - | - |
| I- Diğer Kısa Vadeli Yükümlülükler | | - | - |
| 1- Ertelenmiş Vergi Yükümlülüğü | | - | - |
| 2- Sayım ve Tesellüm Fazlalıkları | | - | - |
| 3- Diğer Çeşitli Kısa Vadeli Yükümlülükler | | - | - |
| III- Kısa Vadeli Yükümlülükler Toplamı | | 431,482,397 | 419,405,775 |

Takip eden dipnotlar finansal tabloların tamamlayıcı parçasını oluştururlar.

EUREKO SİGORTA A.Ş.

31 ARALIK 2012 VE 2011 TARİHLERİ İTİBARIYLA

AYRINTILI BİLANÇOLAR

(Para birimi aksi belirtilmedikçe Türk Lirası ("TL") olarak gösterilmiştir.)

| YÜKÜMLÜLÜKLER | Dipnot | Bağımsız | Bağımsız |
|---|------------------|-------------------------------------|-------------------------------------|
| | | Denetimden Geçmiş 31 Aralık 2012 | Denetimden Geçmiş 31 Aralık 2011 |
| IV- Uzun Vadeli Yükümlülükler | | | |
| A- Finansal Borçlar | | - | - |
| 1- Kredi Kuruluşlarına Borçlar | | - | - |
| 2- Finansal Kiralama İşlemlerinden Borçlar | | - | - |
| 3- Ertelemiş Finansal Kiralama Borçlanma Maliyetleri (-) | | - | - |
| 4- Çıkarılmış Tahviller | | - | - |
| 5- Çıkarılmış Diğer Finansal Varlıklar | | - | - |
| 6- Çıkarılmış Diğer Finansal Varlıklar İhraç Farkı (-) | | - | - |
| 7- Diğer Finansal Borçlar (Yükümlülükler) | | - | - |
| B- Esas Faaliyetlerden Borçlar | | 4,473,369 | 3,534,491 |
| 1- Sigortacılık Faaliyetlerinden Borçlar | 4 ve 19 | 4,473,369 | 3,534,491 |
| 2- Reasürans Faaliyetlerinden Borçlar | | - | - |
| 3- Sigorta ve Reasürans Şirketlerinden Alınan Depolar | | - | - |
| 4- Emeklilik Faaliyetlerinden Borçlar | | - | - |
| 5- Diğer Esas Faaliyetlerden Borçlar | | - | - |
| 6- Diğer Esas Faaliyetlerden Borçlar Borç Senetleri Reeskontu (-) | | - | - |
| C- İlişkili Tarafalara Borçlar | | - | - |
| 1- Ortaklara Borçlar | | - | - |
| 2- İştiraklere Borçlar | | - | - |
| 3- Bağılı Ortaklıklara Borçlar | | - | - |
| 4- Müşterek Yönetime Tabi Teşebbüslere Borçlar | | - | - |
| 5- Personele Borçlar | | - | - |
| 6- Diğer İlişkili Tarafalara Borçlar | | - | - |
| D- Diğer Borçlar | | 170,147 | 3,638,490 |
| 1- Alınan Depozito ve Teminatlar | | 170,147 | 170,659 |
| 2- Tedavi Giderlerine İlişkin SGK'ya Borçlar | 19 | - | 3,467,831 |
| 3- Diğer Çeşitli Borçlar | | - | - |
| 4- Diğer Çeşitli Borçlar Reeskontu | | - | - |
| E- Sigortacılık Teknik Karşılıkları | | 30,042,921 | 22,606,320 |
| 1- Kazanılmamış Primler Karşılığı-Net | 2,24, 4 ve 17 | 20,945,024 | 15,825,609 |
| 2- Devam Eden Riskler Karşılığı-Net | | - | - |
| 3- Matematik Karşılıkları-Net | | - | - |
| 4- Muallak Tazminat Karşılığı-Net | | - | - |
| 5- İkramiye ve İndirimler Karşılığı-Net | | - | - |
| 6- Diğer Teknik Karşılıkları-Net | 2,24, 17 ve 47.1 | 9,097,897 | 6,780,711 |
| F- Diğer Yükümlülükler ve Karşılıkları | | - | - |
| 1- Ödenecek Diğer Yükümlülükler | | - | - |
| 2- Vadeli Geçmiş, Ertelemiş veya Taksitlendirilmiş Vergi ve Diğer Yükümlülükler | | - | - |
| 3- Diğer Borç ve Gider Karşılıkları | | - | - |
| G- Diğer Risklere İlişkin Karşılıkları | | 818,508 | 540,149 |
| 1- Kıdem Tazminatı Karşılığı | 2.19 ve 22 | 818,508 | 540,149 |
| 2- Sosyal Yardım Sandığı Varlık Açıkları Karşılığı | | - | - |
| H- Gelecek Yıllara Ait Gelirler ve Gider Tahakkukları | | 4,312,835 | 3,394,763 |
| 1- Ertelemiş Komisyon Gelirleri | 19 ve 47.1 | 4,312,835 | 3,394,763 |
| 2- Gider Tahakkukları | | - | - |
| 3- Gelecek Yıllara Ait Diğer Gelirler | | - | - |
| I- Diğer Uzun Vadeli Yükümlülükler | | - | - |
| 1- Ertelemiş Vergi Yükümlülüğü | | - | - |
| 2- Diğer Çeşitli Uzun Vadeli Yükümlülükler | | - | - |
| IV- Uzun Vadeli Yükümlülükler Toplamı | | 39,817,780 | 33,714,213 |

Takip eden dipnotlar finansal tabloların tamamlayıcı parçasını oluştururlar.

EUREKO SİGORTA A.Ş.

31 ARALIK 2012 VE 2011 TARİHLERİ İTİBARIYLA

AYRINTILI BİLANÇOLAR

(Para birimi aksi belirtilmedikçe Türk Lirası ("TL") olarak gösterilmiştir.)

| ÖZSERMAYE | Dipnot | Bağımsız | Bağımsız |
|--|------------|-------------------------------------|-------------------------------------|
| | | Denetimden Geçmiş 31 Aralık 2012 | Denetimden Geçmiş 31 Aralık 2011 |
| V- Özsermaye | | | |
| A- Ödenmiş Sermaye | | 60,000,000 | 60,000,000 |
| 1- (Nominal) Sermaye | 2.13 ve 15 | 60,000,000 | 60,000,000 |
| 2- Ödenmemiş Sermaye (-) | | - | - |
| 3- Sermaye Düzeltmesi Olumlu Farkları | | - | - |
| 4- Sermaye Düzeltmesi Olumsuz Farkları (-) | | - | - |
| 5- Tescilli Beklenen Sermaye | | - | - |
| B- Sermaye Yedekleri | | 8,261,686 | 90,080 |
| 1- Hisse Senedi İhraç Primleri | | - | - |
| 2- Hisse Senedi İptal Kârları | | - | - |
| 3- Sermayeye Eklenecek Satış Kârları | | - | - |
| 4- Yabancı Para Çevirim Farkları | | - | - |
| 5- Diğer Sermaye Yedekleri | 15 | 8,261,686 | 90,080 |
| C- Kâr Yedekleri | | 257,694,354 | 226,379,956 |
| 1- Yasal Yedekler | 15 | 80,249,630 | 51,128,055 |
| 2- Statü Yedekleri | | - | - |
| 3- Olağanüstü Yedekler | | 145,035,721 | 145,035,721 |
| 4- Özel Fonlar (Yedekler) | | - | - |
| 5- Finansal Varlıkların Değerlemesi | 15 | 3,551,274 | 1,358,451 |
| 6- Diğer Kâr Yedekleri | | 28,857,729 | 28,857,729 |
| D- Geçmiş Yıllar Kârları | | 6,149,669 | 7,109,790 |
| 1- Geçmiş Yıllar Kârları | | 6,149,669 | 7,109,790 |
| E- Geçmiş Yıllar Zararları (-) | | - | - |
| 1- Geçmiş Yıllar Zararları | | - | - |
| F- Dönem Net Kârı | | 7,671,685 | 28,161,454 |
| 1- Dönem Net Kârı | 37 | 7,671,685 | 28,161,454 |
| 2- Dönem Net Zararı (-) | | - | - |
| 3- Dağıtıma Konu Olmayan Dönem Kârı | | - | - |
| V- Özsermaye Toplamı | | 339,777,394 | 321,741,280 |
| Yükümlülükler Toplamı (III+IV+V) | | 811,077,571 | 774,861,268 |

Takip eden dipnotlar finansal tabloların tamamlayıcı parçasını oluştururlar.

EUREKO SİGORTA A.Ş.

1 OCAK-31 ARALIK 2012 VE 2011 HESAP DÖNEMLERİNE AİT AYRINTILI GELİR TABLOLARI

(Para birimi aksi belirtilmedikçe Türk Lirası ("TL") olarak gösterilmiştir.)

| 1-TEKNİK BÖLÜM | Dipnot | Bağımsız | Bağımsız |
|--|-------------------|--|--|
| | | Denetimden Geçmiş 01.01.2012-31.12.2012 | Denetimden Geçmiş 01.01.2011-31.12.2011 |
| A- Hayat Dışı Teknik Gelir | | 436.529.619 | 439.350.934 |
| 1- Kazanılmış Primler (Reasürör Payı Düşülmüş Olarak) | | 419.671.455 | 402.835.688 |
| 1.1- Yazılan Primler (Reasürör Payı Düşülmüş Olarak) | 2,21 ve 24 | 431.501.743 | 429.473.511 |
| 1.1.1- Brüt Yazılan Primler (+) | 24 | 685.399.781 | 709.042.436 |
| 1.1.2- Reasüröre Devredilen Primler (-) | 10 ve 24 | (250.262.921) | (276.969.553) |
| 1.1.3- SGK'ya Aktarılan Primler (-) | 24 | (3.635.117) | (2.599.372) |
| 1.2- Kazanılmamış Primler Karşılığında Değişim (Reasürör Payı ve Devreden Kısım Düşülmüş Olarak)(+/-) | 17,15-17,19 | (11.675.820) | (25.801.040) |
| 1.2.1- Kazanılmamış Primler Karşılığı (-) | 17,15-17,19 | (7.526.295) | (35.656.316) |
| 1.2.2- Kazanılmamış Primler Karşılığında Reasürör Payı (+) | 10 ve 17,15-17,19 | (4.558.717) | 8.112.787 |
| 1.2.3- Kazanılmamış Primler Karşılığında SGK Payı (+/-) | 17,15-17,19 | 409.192 | 1.742.489 |
| 1.3- Devam Eden Riskler Karşılığında Değişim (Reasürör Payı ve Devreden Kısım Düşülmüş Olarak)(+/-) | 17,15-17,19 | (156.468) | (836.783) |
| 1.3.1- Devam Eden Riskler Karşılığı (-) | 17,15-17,19 | (825.083) | 3.699.185 |
| 1.3.2- Devam Eden Riskler Karşılığında Reasürör Payı (+) | 17,15-17,19 | 670.615 | (4.535.968) |
| 2- Teknik Olmayan Bölümden Aktarılan Yatırım Gelirleri | | 12.657.411 | 21.711.695 |
| 3- Diğer Teknik Gelirler (Reasürör Payı Düşülmüş Olarak) | | 55.799 | 10.621 |
| 3.1- Brüt Diğer Teknik Gelirler (+) | | 55.799 | 10.621 |
| 3.2- Brüt Diğer Teknik Gelirlerde Reasürör Payı (-) | | - | - |
| 4- Tahakkuk Eden Rucu ve Sıvta Gelirleri (+) | | 4.146.954 | 14.792.930 |
| B- Hayat Dışı Teknik Gider (-) | | (435.963.141) | (409.914.983) |
| 1- Gerçekleşen Tahminatlar (Reasürör Payı Düşülmüş Olarak) | | (289.341.179) | (253.232.339) |
| 1.1- Ödenen Tahminatlar (Reasürör Payı Düşülmüş Olarak) | | (280.847.387) | (228.590.785) |
| 1.1.1- Brüt Ödenen Tahminatlar (-) | | (373.869.990) | (348.425.071) |
| 1.1.2- Ödenen Tahminatlarda Reasürör Payı (+) | 10 | 93.022.603 | 119.834.286 |
| 1.2- Muallak Tahminatlar Karşılığında Değişim (Reasürör Payı ve Devreden Kısım Düşülmüş Olarak) (+/-) | | (8.493.792) | (24.641.554) |
| 1.2.1- Muallak Tahminatlar Karşılığı (-) | | 9.261.807 | 40.376.786 |
| 1.2.2- Muallak Tahminatlar Karşılığında Reasürör Payı (+) | 10 | (17.755.599) | (65.018.340) |
| 2- İkrامية ve İndirimler Karşılığında Değişim (Reasürör Payı ve Devreden Kısım Düşülmüş Olarak) (+/-) | | - | - |
| 2.1- İkrامية ve İndirimler Karşılığı (-) | | - | - |
| 2.2- İkrامية ve İndirimler Karşılığında Reasürör Payı (+) | | - | - |
| 3- Diğer Teknik Karşılıklarda Değişim (Reasürör Payı ve Devreden Kısım Düşülmüş Olarak) (+/-) | | (2.317.186) | 1.696.008 |
| 4- Faaliyet Giderleri (-) | 31 ve 32 | (144.304.776) | (158.378.652) |
| C- Teknik Bölüm Dengesi- Hayat Dışı (A-B) | | 566.478 | 29.435.951 |
| D- Hayat Teknik Gelir | | - | - |
| 1- Kazanılmış Primler (Reasürör Payı Düşülmüş Olarak) | | - | - |
| 1.1- Yazılan Primler (Reasürör payı Düşülmüş Olarak) | | - | - |
| 1.1.1- Brüt Yazılan Primler (+) | | - | - |
| 1.1.2- Reasüröre Devredilen Primler (-) | | - | - |
| 1.2- Kazanılmamış Primler Karşılığında Değişim (Reasürör Payı ve Devreden Kısım Düşülmüş Olarak) (+/-) | | - | - |
| 1.2.1- Kazanılmamış Primler Karşılığı (-) | | - | - |
| 1.2.2- Kazanılmamış Primler Karşılığında Reasürör Payı (+) | | - | - |
| 1.3- Devam Eden Riskler Karşılığında Değişim (Reasürör Payı ve Devreden Kısım Düşülmüş Olarak) (+/-) | | - | - |
| 1.3.1- Devam Eden Riskler Karşılığı (-) | | - | - |
| 1.3.2- Devam Eden Riskler Karşılığında Reasürör Payı (+) | | - | - |
| 2- Hayat Branşı Yatırım Geliri | | - | - |
| 3- Yatırımlardaki Gerçekleşmemiş Kärlar | | - | - |
| 4- Diğer Teknik Gelirler (Reasürör Payı Düşülmüş Olarak) | | - | - |
| 4.1- Brüt Diğer Teknik Gelirler (+/-) | | - | - |
| 4.2- Brüt Diğer Teknik Gelirlerde Reasürör Payı (+/-) | | - | - |
| 5- Tahakkuk Eden Rucu Gelirleri (+) | | - | - |
| E- Hayat Teknik Gider | | - | - |
| 1- Gerçekleşen Tahminatlar (Reasürör Payı Düşülmüş Olarak) | | - | - |
| 1.1- Ödenen Tahminatlar (Reasürör Payı Düşülmüş Olarak) | | - | - |
| 1.1.1- Brüt Ödenen Tahminatlar (-) | | - | - |
| 1.1.2- Ödenen Tahminatlarda Reasürör Payı (+) | | - | - |
| 1.2- Muallak Tahminatlar Karşılığında Değişim (Reasürör Payı ve Devreden Kısım Düşülmüş Olarak) (+/-) | | - | - |
| 1.2.1- Muallak Tahminatlar Karşılığı (-) | | - | - |
| 1.2.2- Muallak Tahminatlar Karşılığında Reasürör Payı (+) | | - | - |
| 2- İkrامية ve İndirimler Karşılığında Değişim (Reasürör Payı ve Devreden Kısım Düşülmüş Olarak) (+/-) | | - | - |
| 2.1- İkrامية ve İndirimler Karşılığı (-) | | - | - |
| 2.2- İkrامية ve İndirimler Karşılığında Reasürör Payı (+) | | - | - |
| 3- Matematik Karşılıklarda Değişim (Reasürör Payı ve Devreden Kısım Düşülmüş Olarak)(+/-) | | - | - |
| 3.1- Matematik Karşılıkları (-) | | - | - |
| 3.2- Matematik Karşılıklarda Reasürör Payı (+) | | - | - |
| 4- Diğer Teknik Karşılıklarda Değişim (Reasürör Payı ve Devreden Kısım Düşülmüş Olarak)(+/-) | | - | - |
| 5- Faaliyet Giderleri (-) | | - | - |
| 6- Yatırım Giderleri (-) | | - | - |
| 7- Yatırımlardaki Gerçekleşmemiş Zararlar (-) | | - | - |
| 8- Teknik Olmayan Bölüme Aktarılan Yatırım Gelirleri (-) | | - | - |
| F- Teknik Bölüm Dengesi- Hayat (D -E) | | - | - |
| G- Emeklilik Teknik Gelir | | - | - |
| 1- Fon İşletim Gelirleri | | - | - |
| 2- Yönetim Gideri Kesintisi | | - | - |
| 3- Giriş Aidatı Gelirleri | | - | - |
| 4- Ara Verme Halinde Yönetim Gideri Kesintisi | | - | - |
| 5- Özel Hizmet Gideri Kesintisi | | - | - |
| 6- Sermaye Tahsis Avansları Değer Artış Gelirleri | | - | - |
| 7- Diğer Teknik Gelirler | | - | - |
| H- Emeklilik Teknik Gideri | | - | - |
| 1- Fon İşletim Giderleri (-) | | - | - |
| 2- Sermaye Tahsis Avansları Değer Azalış Giderleri (-) | | - | - |
| 3- Faaliyet Giderleri (-) | | - | - |
| 4- Diğer Teknik Giderler (-) | | - | - |
| I- Teknik Bölüm Dengesi- Emeklilik (G-H) | | - | - |

Takip eden dipnotlar finansal tabloların tamamlayıcı parçasını oluştururlar.

EUREKO SİGORTA A.Ş.

1 OCAK-31 ARALIK 2012 VE 2011 HESAP DÖNEMLERİNE AİT AYRINTILI GELİR TABLOLARI

(Para birimi aksi belirtilmedikçe Türk Lirası ("TL") olarak gösterilmiştir.)

| II-TEKNİK OLMAYAN BÖLÜM | Dipnot | Bağımsız | Bağımsız |
|---|-----------|--|--|
| | | Denetimden Geçmiş 01.01.2012-31.12.2012 | Denetimden Geçmiş 01.01.2011-31.12.2011 |
| C- Teknik Bölüm Dengesi- Hayat Dışı (A-B) | | 566,478 | 29,435,951 |
| F- Teknik Bölüm Dengesi- Hayat (D-E) | | - | - |
| I- Teknik Bölüm Dengesi- Emeklilik (G-H) | | - | - |
| J- Genel Teknik Bölüm Dengesi (C+F+I) | | 566,478 | 29,435,951 |
| K- Yatırım Gelirleri | | 38,988,934 | 44,804,806 |
| 1- Finansal Yatırımlardan Elde Edilen Gelirler | 26 | 41,795,891 | 37,695,684 |
| 2- Finansal Yatırımların Nakde Çevrilmesinden Elde Edilen Kârlar | | - | - |
| 3- Finansal Yatırımların Değerlemesi | 26 | (2,804,739) | 661,457 |
| 4- Kambiyo Kârları | 36 | - | 6,447,665 |
| 5- İştiraklerden Gelirler | 26 | 2,295 | - |
| 6- Bağlı Ortaklıklar ve Müşterek Yönetime Tabi Teşebbüslerden Gelirler | | - | - |
| 7- Arazi, Arsa ile Binalardan Elde Edilen Gelirler | 26 | (4,513) | - |
| 8- Türev Ürünlerden Elde Edilen Gelirler | | - | - |
| 9- Diğer Yatırımlar | | - | - |
| 10- Hayat Teknik Bölümünden Aktarılan Yatırım Gelirleri | | - | - |
| L- Yatırım Giderleri (-) | | (26,476,125) | (30,326,034) |
| 1- Yatırım Yönetim Giderleri-Faiz Dahil (-) | | (1,809,470) | (1,638,795) |
| 2- Yatırımlar Değer Azalışları (-) | | - | - |
| 3- Yatırımların Nakde Çevrilmesi Sonucunda Oluşan Zararlar (-) | | - | - |
| 4- Hayat Dışı Teknik Bölümüne Aktarılan Yatırım Gelirleri (-) | | (12,657,411) | (21,711,695) |
| 5- Türev Ürünler Sonucunda Oluşan Zararlar (-) | | - | - |
| 6- Kambiyo Zararları (-) | 36 | (1,936,768) | - |
| 7- Amortisman Giderleri (-) | 6.1 | (10,072,476) | (6,975,544) |
| 8- Diğer Yatırım Giderleri (-) | | - | - |
| M- Diğer Faaliyetlerden ve Olağandışı Faaliyetlerden Gelir ve Kârlar ile Gider ve Zararlar (+/-) | | (4,913,751) | (9,369,704) |
| 1- Karşılıklar Hesabı (+/-) | 47.5 | (6,513,973) | (4,612,347) |
| 2- Reeskont Hesabı (+/-) | | 955,661 | (1,641,883) |
| 3- Özellikli Sigortalara Hesabı (+/-) | | - | - |
| 4- Enflasyon Düzeltmesi Hesabı (+/-) | | - | - |
| 5- Ertelemiş Vergi Varlığı Hesabı (+/-) | | (2,571,897) | (616,390) |
| 6- Ertelemiş Vergi Yükümlülüğü Gideri (-) | | - | - |
| 7- Diğer Gelir ve Kârlar | | 3,591,041 | 2,866,798 |
| 8- Diğer Gider ve Zararlar (-) | | (1,019,341) | (4,576,881) |
| 9- Önceki Yıl Gelir ve Kârları | | 644,758 | - |
| 10- Önceki Yıl Gider ve Zararları(-) | | - | (789,001) |
| N- Dönem Net Kârı veya Zararı | 37 | 7,671,685 | 28,161,454 |
| 1- Dönem Kârı veya Zararı | | 8,165,536 | 34,545,019 |
| 2- Dönem Kârı Vergi ve Diğer Yasal Yükümlülük Karşılıkları (-) | | (493,851) | (6,383,565) |
| 3- Dönem Net Kârı veya Zararı | 37 | 7,671,685 | 28,161,454 |
| 4- Enflasyon Düzeltme Hesabı | | - | - |

Takip eden dipnotlar finansal tabloların tamamlayıcı parçasını oluştururlar.

EUREKO SİGORTA A.Ş.

1 OCAK-31 ARALIK 2012 VE 2011 HESAP DÖNEMLERİNE AİT NAKİT AKIŞ TABLOLARI

(Para birimi aksi belirtilmedikçe Türk Lirası ("TL") olarak gösterilmiştir.)

| | Dipnot | Bağımsız Denetimden Geçmiş 01.01.2012 -31.12.2012 | Bağımsız Denetimden Geçmiş 01.01.2011 -31.12.2011 |
|--|-------------|--|--|
| A- ESAS FAALİYETLERDEN KAYNAKLANAN NAKİT AKIMLARI | | | |
| 1- Sigortacılık faaliyetlerinden elde edilen nakit girişleri | | 682,269,664 | 699,492,595 |
| 2- Reasürans faaliyetlerinden elde edilen nakit girişleri | | - | - |
| 3- Emeklilik faaliyetlerinden elde edilen nakit girişleri | | - | - |
| 4- Sigortacılık faaliyetleri nedeniyle yapılan nakit çıkışı (-) | | (462,756,826) | (448,829,695) |
| 5- Reasürans faaliyetleri nedeniyle nakit çıkışı (-) | | (118,839,595) | (109,254,109) |
| 6- Emeklilik faaliyetleri nedeniyle nakit çıkışı (-) | | - | - |
| 7- Esas faaliyetler sonucu oluşan nakit (A1+A2+A3-A4-A5-A6) | | 100,673,243 | 141,408,791 |
| 8- Faiz ödemeleri (-) | | - | - |
| 9- Gelir vergisi ödemeleri (-) | | (1,019,025) | (15,159,228) |
| 10- Diğer nakit girişleri | | - | - |
| 11- Diğer nakit çıkışları (-) | | (99,466,031) | (84,842,280) |
| 12- Esas faaliyetlerden kaynaklanan net nakit | | 188,187 | 41,407,283 |
| B- YATIRIM FAALİYETLERİNDEN KAYNAKLANAN NAKİT AKIMLARI | | | |
| 1- Maddi varlıkların satışı | | - | - |
| 2- Maddi varlıkların iktisabı (-) | | (8,999,707) | (61,323,857) |
| 3- Mali varlık iktisabı (-) | | (1,458,140) | - |
| 4- Mali varlıkların satışı | | - | 1,968,567 |
| 5- Alınan faizler | | 39,986,421 | 7,800,373 |
| 6- Alınan temettüleri | | - | - |
| 7- Diğer nakit girişleri | | - | - |
| 8- Diğer nakit çıkışları (-) | | - | - |
| 9- Yatırım faaliyetlerinden kaynaklanan net nakit | | 29,528,574 | (51,554,917) |
| C- FİNANSMAN FAALİYETLERİNDEN KAYNAKLANAN NAKİT AKIMLARI | | | |
| 1- Hisse senedi ihracı | | - | - |
| 2- Kredilerle ilgili nakit girişleri | | - | - |
| 3- Finansal kiralama borçları ödemeleri (-) | | - | - |
| 4- Ödenen temettüleri (-) | | - | - |
| 5- Diğer nakit girişleri | | - | - |
| 6- Diğer nakit çıkışları (-) | | - | - |
| 7- Finansman faaliyetlerinden kaynaklanan net nakit | | - | - |
| D- KUR FARKLARININ NAKİT VE NAKİT BENZERLERİNE OLAN ETKİSİ | 36 | (1,936,768) | 6,447,665 |
| E- Nakit ve nakit benzerlerinde meydana gelen net artış | | 27,779,993 | (3,699,969) |
| F- Dönem başındaki nakit ve nakit benzerleri mevcudu | | 302,660,071 | 306,360,040 |
| G- Dönem sonundaki nakit ve nakit benzerleri mevcudu (E+F) | 2.12 | 330,440,064 | 302,660,071 |

Takip eden dipnotlar finansal tabloların tamamlayıcı parçasını oluştururlar.

EUREKO SİĞORTA A.Ş.

1 OCAK-31 ARALIK 2012 VE 2011 HESAP DÖNEMLERİNE AİT ÖZSERMAYE DEĞİŞİM TABLOLARI

(Para birimi aksi belirtilmedikçe Türk Lirası ("TL") olarak gösterilmiştir.)

| Özsermaye Değişim Tabloları-Bağımsız Denetimden Geçmiş (*) | | | | | | | | | | | |
|--|------------|-------------------------------------|--------------------------|---|------------------------------|----------------|-----------------------------|-----------------------------------|------------------------------|---------------------------|-------------|
| | Sermaye | İşletmenin Kendi Hisse Senetleri(-) | Varlıklarda Değer Artışı | Özsermaye Enflasyon Düzeltmesi Farkları | Yabancı Para Çevrim Farkları | Yasal Yedekler | Statü Değişimleri Yedekleri | Diğer Yedekler ve Dağılımı Kârlar | Net Dönem Millî Kârı/ Zararı | Geçmiş Millî Kârı/ Zararı | Toplam |
| I-Önceki Dönem Sonu Bakiyesi (31/12/2010) | 60,000,000 | - | 6,982,831 | - | - | 11,709,287 | - | 171,423,931 | 49,088,157 | - | 299,204,206 |
| A- Sermaye artırım (A1 + A2) | - | - | - | - | - | - | - | - | - | - | - |
| 1- Nakit | - | - | - | - | - | - | - | - | - | - | - |
| 2- İc. kayraklardan | - | - | - | - | - | - | - | - | - | - | - |
| B- İşletmenin aldığı kendi hisse senetleri | - | - | - | - | - | - | - | - | - | - | - |
| C- Gelir tablosunda yer almayan kazanç ve kayıplar | - | - | - | - | - | - | - | - | - | - | - |
| D- Varlıklarda değer artışı (15 no'lu dipnot) | - | - | (5,624,380) | - | - | - | - | - | - | - | (5,624,380) |
| E- Yabancı para çevrim farkları | - | - | - | - | - | - | - | - | - | - | - |
| F- Diğer kazanç ve kayıplar | - | - | - | - | - | - | - | - | - | - | - |
| G- Enflasyon düzeltme farkları | - | - | - | - | - | - | - | - | - | - | - |
| H- Dönem net kârı (37 no'lu dipnot) | - | - | - | - | - | - | - | - | 28,161,454 | - | 28,161,454 |
| I- Dağıtılan temettü | - | - | - | - | - | - | - | - | - | - | - |
| J- Transfer | - | - | - | - | - | 39,418,768 | - | 2,559,599 | (49,088,157) | 7,109,790 | - |
| II- Dönem Sonu Bakiyesi (31/12/2011) (I+ A+B+C+D+E+F+G+H+I+J) | 60,000,000 | - | 1,358,451 | - | - | 51,128,055 | - | 173,983,530 | 28,161,454 | 7,109,790 | 321,741,280 |
| I-Önceki Dönem Sonu Bakiyesi (31/12/2011) | 60,000,000 | - | 1,358,451 | - | - | 51,128,055 | - | 173,983,530 | 28,161,454 | 7,109,790 | 321,741,280 |
| A- Sermaye artırım (A1 + A2) | - | - | - | - | - | - | - | - | - | - | - |
| 1- Nakit | - | - | - | - | - | - | - | - | - | - | - |
| 2- İc. kayraklardan | - | - | - | - | - | - | - | - | - | - | - |
| B- İşletmenin aldığı kendi hisse senetleri | - | - | - | - | - | - | - | - | - | - | - |
| C- Gelir tablosunda yer almayan kazanç ve kayıplar | - | - | - | - | - | - | - | - | - | - | - |
| D- Varlıklarda değer artışı (15 no'lu dipnot) | - | - | 2,192,823 | - | - | - | - | 8,171,606 | - | - | 10,364,429 |
| E- Yabancı para çevrim farkları | - | - | - | - | - | - | - | - | - | - | - |
| F- Diğer kazanç ve kayıplar | - | - | - | - | - | - | - | - | - | - | - |
| G- Enflasyon düzeltme farkları | - | - | - | - | - | - | - | - | - | - | - |
| H- Dönem net kârı (37 no'lu dipnot) | - | - | - | - | - | - | - | - | 7,671,685 | - | 7,671,685 |
| I- Dağıtılan temettü | - | - | - | - | - | - | - | - | - | - | - |
| J- Transfer | - | - | - | - | - | 29,121,575 | - | - | (28,161,454) | (960,121) | - |
| II- Dönem Sonu Bakiyesi (31/12/2012) (I+ A+B+C+D+E+F+G+H+I+J) | 60,000,000 | - | 3,551,274 | - | - | 80,249,630 | - | 182,155,136 | 7,671,685 | 6,149,669 | 339,777,394 |

(*) Özsermaye kalemleri ile ilgili detaylı açıklamalar 15 no'lu dipnotta yer almaktadır.

Takip eden dipnotlar finansal tabloların tamamlayıcı parçasını oluştururlar.

EUREKO SİGORTA A.Ş.

1 OCAK - 31 ARALIK 2012 HESAP DÖNEMİNE AİT

FİNANSAL TABLOLARA İLİŞKİN AÇIKLAYICI DİPNOTLAR

(Para birimi aksi belirtilmedikçe Türk Lirası ("TL") olarak gösterilmiştir.)

1. Genel Bilgiler

1.1 Ana şirketin adı: Şirket, önceki adıyla "Garanti Sigorta Anonim Şirketi", 1 Nisan 1989 tarihinde 10,000 TL başlangıç sermayesi ile kurulmuştur. Şirket'in "AGF Garanti Sigorta Anonim Şirketi" olan unvanı, ilk olarak, 13 Mayıs 1999 tarihinde "Garanti Sigorta Anonim Şirketi" olarak değiştirilmiştir.

Daha önce Şirket'in ödenmiş sermayesinde %99.99 oranında paya sahip Türkiye Garanti Bankası A.Ş. ("Garanti Bankası") tarafından Şirket hisselerinin %80'inin Hollanda asıllı Achmea B.V.'ye (eski adıyla Eureko B.V.) satılmasını müteakip 18 Eylül 2007 tarihinde yapılan Olağanüstü Genel Kurul toplantısında alınan kararla, Şirket'in ticari unvanı "Eureko Sigorta A.Ş." olarak değiştirilmiştir. 21 Haziran 2007 tarihli Hissedarlar Anlaşmasında öngörüldüğü üzere, 19 Temmuz 2011 tarihinde Garanti Bankası A.Ş.'nin şirketteki %20 hissesi 70.000.000 Euro bedelle Achmea B.V.'ye satılmıştır.

1.2 Kuruluşun ikametgahı ve yasal yapısı, Şirket olarak olduğu ülke ve kayıtlı büronun adresi: Şirket'in merkezi Altunizade Mah. Ord. Prof. Fahrettin Kerim Gökay Cad. No:20 34662 Üsküdar İstanbul adresinde bulunmaktadır.

1.3 İşletmenin fiili faaliyet konusu: Şirket başlıca yangın, kaza, mühendislik, motorlu araç mali mesuliyet, ferdi kaza, sağlık, kredi ve hukuksal koruma branşları olmak üzere hayat dışı sigorta alanında Türkiye'de sigorta muameleleri yapmaktadır. Daha önce hayat branşında da faaliyet gösteren Şirket'in hayat portföyü, T.C. Başbakanlık Hazine Müsteşarlığı'nın ("Hazine Müsteşarlığı") 12 Aralık 2000 tarihli iznine istinaden Mart 2001 sonu itibarıyla Garanti Emeklilik ve Hayat Anonim Şirketi'ne devrolmuştur.

Şirket ayrıca, 8 Ağustos 2005 tarihinden itibaren, Hazine Müsteşarlığı ile imzalamış olduğu sözleşme çerçevesinde Doğal Afet Sigortaları Kurumu ("Kurum") idarecisi sıfatıyla Kurum'un teknik ve operasyonel işlerini yürütmektedir. İlgili mevzuat gereği, Kurum idarecisi ile sözleşmenin beşer yıllık sürelerle yenilenmesi öngörülmektedir.

1.4 Kuruluşun faaliyetlerinin ve esas çalışma alanlarının niteliklerinin açıklaması: 1.2 ve 1.3 no'lu dipnotlarda açıklanmıştır.

1.5 Kategorileri itibarıyla yıl içinde çalışan personelin ortalama sayısı:

| | 1 Ocak-31 Aralık 2012 | 1 Ocak-31 Aralık 2011 |
|----------------------------------|-----------------------|-----------------------|
| Üst ve orta kademeli yöneticiler | 6 | 6 |
| Diğer personel | 531 | 525 |
| Toplam | 537 | 531 |

1.6 Yönetim Kurulu başkan ve üyeleriyle genel müdür, genel koordinatör, genel müdür yardımcıları gibi üst yöneticilere cari dönemde sağlanan ücret ve benzeri menfaatlerin toplam tutarı: 3,846,021 TL, (31 Aralık 2011: 4,411,457 TL).

1.7 Finansal tablolarda; yatırım gelirlerinin ve faaliyet giderlerinin (personel, yönetim, araştırma geliştirme, pazarlama ve satış, dışarıdan sağlanan fayda ve hizmetler ile diğer faaliyet giderleri) dağıtımında kullanılan anahtarlar: Hazine Müsteşarlığı'nın, 4 Ocak 2008 tarihli ve 2008/1 numaralı "Sigortacılık Tek Düzen Hesap Planı Çerçevesinde Hazırlanmakta Olan Finansal Tablolarda Kullanılan Anahtarların Usul ve Esaslarına İlişkin Genelge"si çerçevesinde, teknik karşılıkları karşılayan varlıkların yatırıma yönlendirilmesinde elde edilen tüm gelirler, teknik bölüme aktarılmaktadır. Teknik bölüme aktarılan tutar, alt branşlara her bir branş için reasürör payı düşülmüş olarak hesaplanan net nakit akışı tutarlarının toplam net nakit akışı tutarlarına bölünmesi yoluyla bulunan oranlar nispetinde dağıtılmaktadır. Net nakit akışı, net yazılan primlerden, net ödenen hasarların düşülmesi yoluyla bulunan tutardır.

Şirket tarafından hayat dışı teknik karşılıkları karşılayan varlıkların yatırıma yönlendirilmesinden elde edilen tüm gelirler, teknik olmayan bölümden teknik bölüme aktarılmıştır. Diğer yatırım gelirleri ise teknik olmayan bölüm altında sınıflandırılmıştır.

Şirket, 31 Aralık 2012 ve 2011 tarihleri itibarıyla, direkt dağılımı yapmayan personel, yönetim, araştırma ve geliştirme, pazarlama ve satış giderleri ile dışarıdan sağlanan fayda ve hizmetler ile diğer faaliyet giderleri her bir alt branş için son üç yılda üretilen poliçe sayısı, brüt yazılan prim miktarı ile hasar ihbar adedinin sırasıyla toplam üretilen poliçe sayısı, toplam brüt yazılan prim miktarı ve hasar ihbar adedine oranlanmasıyla bulunan oranların ağırlıklı ortalamasını dikkate alarak dağıtmaktadır.

EUREKO SİGORTA A.Ş.

1 OCAK - 31 ARALIK 2012 HESAP DÖNEMİNE AİT FİNANSAL TABLOLARA İLİŞKİN AÇIKLAYICI DİPNOTLAR

(Para birimi aksi belirtilmedikçe Türk Lirası (“TL”) olarak gösterilmiştir.)

1.8 Finansal tabloların tek bir şirketi mi yoksa şirketler grubunu mu içerdiği: Finansal tablolar tek bir şirketi (Eureko Sigorta A.Ş.) içermektedir.

1.9 Raporlayan işletmenin adı veya diğer kimlik bilgileri ve bu bilgide önceki bilanço tarihinden beri olan değişiklikler: Şirket'in adı ve diğer kimlik bilgileri 1.1, 1.2, ve 1.3 no'lu dipnotlarda belirtilmiş olup bu bilgilerde önceki bilanço tarihinden bu yana herhangi bir değişiklik olmamıştır.

1.10 Bilanço tarihinden sonraki olaylar: 1 Ocak-31 Aralık 2012 hesap dönemine ait finansal tablolar 14 Mart 2013 tarihinde Yönetim Kurulu tarafından onaylanmış ve Yönetim Kurulu adına Genel Müdür Okan Utkueri, Genel Müdür Yardımcısı Wieger Wagenaar ve Mali İşler ve Risk Yönetim Grup Müdürü Semra Aysun Ensari tarafından imzalanmıştır. Söz konusu finansal tablolar Genel Kurul'da onaylanması sonucu kesinleşecektir. Bilanço tarihinden sonraki olaylar 46 no'lu dipnotta açıklanmıştır.

2. Önemli Muhasebe Politikalarının Özeti

2.1 Hazırlık Esasları

Şirket finansal tablolarını, 5684 sayılı Sigortacılık Kanunu ile Hazine Müsteşarlığı'nın sigorta ve reasürans şirketleri için öngördüğü esaslara göre hazırlamaktadır.

Finansal tablolar Hazine Müsteşarlığı tarafından, 30 Aralık 2004 tarih ve 25686 sayılı Resmi Gazete'de yayımlanan Sigortacılık Hesap Planı ve İzahnamesi Hakkında Tebliğ (Sigortacılık Muhasebe Sistemi Tebliğ No: 1) içerisinde yer alan Sigortacılık Hesap Planı ile 27 Aralık 2011 tarih ve 2011/14 sayılı Sigortacılık Hesap Planında Yeni Hesap Kodları Açılmasına Dair Sektör Duyurusu ve 31 Mayıs 2012 tarih ve 2012/7 sayılı Yeni Hesap Kodları ile Finansal Tabloların Sunumuna İlişkin Sektör Duyurusu uyarınca düzenlenmektedir. Düzenlenen finansal tabloların biçim ve içerikleri ile bunların açıklama ve dipnotları 18 Nisan 2008 tarih ve 26851 sayılı Resmi Gazete'de yayımlanan Finansal Tabloların Sunumu Hakkında Tebliğ ve 31 Mayıs 2012 tarih ve 2012/7 sayılı Yeni Hesap Kodları ile Finansal Tabloların Sunumuna İlişkin Sektör Duyurusu uyarınca belirlenmektedir.

Şirket, 31 Aralık 2012 ve 2011 tarihleri itibarıyla, sigortacılık ile ilgili teknik karşılıklarını, 5684 Sayılı Sigortacılık Kanunu çerçevesinde çıkarılan ve 28 Temmuz 2010 tarih ve 27655 sayılı Resmi Gazete'de yayımlanarak 30 Eylül 2010 tarihi itibarıyla yürürlüğe girmiş olan değişiklik sonrası “Sigorta ve Reasürans ile Emeklilik Şirketlerinin Teknik Karşılıklarına ve Bu Karşılıkların Yatırılacağı Varlıklara İlişkin Yönetmelik” (“Teknik Karşılıklar Yönetmeliği”) ve ilgili diğer mevzuat çerçevesinde hesaplamış ve finansal tablolara yansıtmıştır (2.24 no'lu dipnot).

Şirket 1 Ocak 2008 tarihinden itibaren faaliyetlerini, 14 Temmuz 2007 tarihinde yayımlanan ve 1 Ocak 2008 tarihinde yürürlüğe giren “Sigorta ve Reasürans Şirketleri ile Emeklilik Şirketlerinin Finansal Raporlamaları Hakkında Yönetmelik” doğrultusunda, söz konusu yönetmelik ve Türkiye Muhasebe Standartları Kurulu (“TMSK”) tarafından açıklanan Türkiye Muhasebe Standartları (“TMS”) ve Türkiye Finansal Raporlama Standartları (“TFRS”) ile Hazine Müsteşarlığı tarafından muhasebe ve finansal raporlama esaslarına ilişkin yayımlanan diğer yönetmelik, açıklama ve genelgeler çerçevesinde muhasebeleştirilmektedir. Hazine Müsteşarlığı'nın 18 Şubat 2008 tarih ve 9 sayılı yazısına istinaden 2008 yılında “TMS 1-Finansal Tablolar ve Sunum”, “TMS 27-Konsolide ve Konsolide Olmayan Finansal Tablolar”, “TFRS 1-TFRS'ye Geçiş” ve “TFRS 4-Sigorta Sözleşmeleri” bu uygulamanın kapsamı dışında tutulmuştur. Bununla birlikte, sigorta şirketlerinin 31 Aralık 2009 tarih ve 27097 sayılı Resmi Gazete'de yayımlanan Sigorta ve Reasürans Şirketleri İle Emeklilik Şirketlerinin Konsolide Finansal Tablolarının Düzenlenmesine İlişkin Tebliği'ni 31 Mart 2009 tarihinden itibaren uygulamaları gerekmekte olup, Şirket'in bu doğrultuda konsolide etmesi gereken kontrol ettiği bağlı ortaklığı bulunmadığından, konsolide finansal tablo hazırlaması gerekmemektedir.

Finansal tablolar, makul değerleri ile gösterilen finansal varlık ve yükümlülüklerin dışında, 31 Aralık 2004 tarihine kadar enflasyon düzeltilmesine tabi tutulmak suretiyle, maliyet esaslı baz alınarak TL olarak hazırlanmıştır.

Hazine Müsteşarlığı'nın 4 Nisan 2005 tarih ve 19387 sayılı yazısıyla, sigorta şirketlerinin 31 Aralık 2004 tarihli finansal tablolarını, Sermaye Piyasası Kurulu (“SPK”)nın 15 Ocak 2003 tarih ve 25290 sayılı Resmi Gazete'de yayımlanarak yürürlüğe giren Seri XI, No: 25 sayılı Sermaye Piyasasında Muhasebe Standartları Hakkında Tebliğ'de yer alan, “Yüksek Enflasyon Dönemlerinde Finansal Tabloların Düzeltilmesi” ile ilgili hükümlere istinaden yeniden düzenlemeleri gerektiği açıklanmıştır. Hazine Müsteşarlığı ayrıca, SPK'nın 17 Mart 2005 tarihinde aldığı karardan hareketle, 1 Ocak 2005 tarihinden itibaren geçerli olmak üzere enflasyon muhasebesi uygulamasının gerekli olmadığını bildirmiştir. Şirket, Hazine Müsteşarlığı'nın ilgili yazısına istinaden, 31 Aralık 2004 tarihli finansal tablolarını “Yüksek Enflasyon Dönemlerinde Finansal Tabloların Düzeltilmesi” ile ilgili hükümlere uygun olarak yeniden düzenlemiş ve 1 Ocak 2005 tarihinden başlamak üzere TMSK tarafından yayımlanmış 29 no'lu “Yüksek Enflasyonlu Ekonomilerde Finansal Raporlama” standardını uygulamamıştır.

EUREKO SİGORTA A.Ş.

1 OCAK - 31 ARALIK 2012 HESAP DÖNEMİNE AİT FİNANSAL TABLOLARA İLİŞKİN AÇIKLAYICI DİPNOTLAR

(Para birimi aksi belirtilmedikçe Türk Lirası (“TL”) olarak gösterilmiştir.)

Finansal tabloların hazırlanmasında izlenen muhasebe politikaları ve kullanılan değerlendirme esasları, aşağıda yer alan 2.4 ila 2.24 no'lu dipnotlarda açıklanmaktadır.

Cari dönem finansal tabloların sunumu ile uygunluk sağlaması açısından karşılaştırmalı bilgiler, gerekli görüldüğünde yeniden sınıflandırılmıştır.

Türkiye Finansal Raporlama Standartlarında değişiklikler:

1 Ocak 2012 tarihinde başlayan yıllık dönemler için geçerli olan ve Şirket'in finansal tabloları üzerinde etkisi olmayan TMS/TFRS'lerdeki değişiklik ve yorumlar:

- TFRS 7 (değişiklik), “Finansal Araçlar: Açıklamalar”, (1 Temmuz 2011 tarihinde veya bu tarihten sonra başlayan yıllık raporlama dönemlerinde geçerlidir).
- TFRS 1 (değişiklik), “TFRS'nin İlk Defa Uygulanması”, (1 Temmuz 2011 tarihinde veya bu tarihten sonra başlayan yıllık raporlama dönemlerinde geçerlidir).
- TMS 12 (değişiklik), “Gelir Vergileri”, (1 Ocak 2012 tarihinde veya bu tarihten sonra başlayan yıllık raporlama dönemlerinde geçerlidir).

31 Aralık 2012 tarihi itibarıyla yayımlanmış ancak 1 Ocak 2013 tarihinden sonra yürürlüğe girecek olan standartlar ve değişiklikler:

- TMS 1 (değişiklik), “Finansal Tabloların Sunumu”, (1 Temmuz 2012 tarihinde veya bu tarihten sonra başlayan yıllık raporlama dönemlerinde geçerlidir).
- TMS 19 (değişiklik), “Çalışanlara Sağlanan Faydalar”, (1 Ocak 2013 tarihinde veya bu tarihten sonra başlayan yıllık raporlama dönemlerinde geçerlidir).
- TFRS 9, “Finansal Araçlar”, (1 Ocak 2015 tarihinde veya bu tarihten sonra başlayan yıllık raporlama dönemlerinde geçerlidir).
- TFRS 10, “Konsolide Finansal Tablolar”, (1 Ocak 2013 tarihinde veya bu tarihten sonra başlayan yıllık raporlama dönemlerinde geçerlidir).
- TFRS 11, “Ortak Düzenlemeler”, (1 Ocak 2013 tarihinde veya bu tarihten sonra başlayan yıllık raporlama dönemlerinde geçerlidir).
- TFRS 12, “Diğer İşletmelerdeki Paylara İlişkin Açıklamalar”, (1 Ocak 2013 tarihinde veya bu tarihten sonra başlayan yıllık raporlama dönemlerinde geçerlidir).
- TFRS 13, “Makul Değer Ölçümü”, (1 Ocak 2013 tarihinde veya bu tarihten sonra başlayan yıllık raporlama dönemlerinde geçerlidir).
- TMS 27 (revize), “Bireysel Finansal Tablolar”, (1 Ocak 2013 tarihinde veya bu tarihten sonra başlayan yıllık raporlama dönemlerinde geçerlidir).
- TMS 28 (revize), “İştirakler ve İş Ortaklıkları”, (1 Ocak 2013 tarihinde veya bu tarihten sonra başlayan yıllık raporlama dönemlerinde geçerlidir).
- TFRYK 20, “Madenlerle İlgili Üretim Sırasında Oluşan Sökme Maliyetleri”, (1 Ocak 2013 tarihinde veya bu tarihten sonra başlayan yıllık raporlama dönemlerinde geçerlidir).
- TFRS 7 (değişiklik), “Finansal Araçlar: Açıklamalar”, (1 Ocak 2013 tarihinde veya bu tarihten sonra başlayan yıllık raporlama dönemlerinde geçerlidir).
- TMS 32 (değişiklik), “Finansal Araçlar: Sunum”, (1 Ocak 2014 tarihinde veya bu tarihten sonra başlayan yıllık raporlama dönemlerinde geçerlidir).
- TFRS 1 (değişiklik), “TFRS'nin İlk Defa Uygulanması”, (1 Ocak 2013 tarihinde veya bu tarihten sonra başlayan yıllık raporlama dönemlerinde geçerlidir).
- TFRS'lerin geliştirilmesi projesi kapsamında, 2011 yılı içinde 5 tane standarda değişiklik getirilmiştir: TFRS 1, TMS 1, TMS 16, TMS 32 ve TMS 34. Bu değişiklikler 1 Ocak 2013 tarihinde veya bu tarihten sonra başlayan yıllık raporlama dönemlerinde geçerlidir.

Şirket yönetimi, yukarıdaki standart ve yorumların uygulanmasının, gelecek dönemlerde Şirket'in finansal tabloları üzerinde önemli bir etki yaratmayacağı görüşündedir.

2.2 Konsolidasyon

Şirket'in “TMS 27- Konsolide ve Konsolide Olmayan Finansal Tablolar” kapsamında konsolide etmesi gereken bağlı ortaklığı bulunmamaktadır.

EUREKO SİGORTA A.Ş.

1 OCAK - 31 ARALIK 2012 HESAP DÖNEMİNE AİT FİNANSAL TABLOLARA İLİŞKİN AÇIKLAYICI DİPNOTLAR

(Para birimi aksi belirtilmedikçe Türk Lirası (“TL”) olarak gösterilmiştir.)

2.3 Bölüm Raporlaması

Şirket 31 Aralık 2012 tarihi itibarıyla TFRS 8- “Faaliyet Bölümleri” standardı kapsamında ağırlıklı olarak Türkiye’de ve sadece tek bir raporlanabilir bölüm olarak takip edilen hayat dışı sigortacılık alanında faaliyetlerini sürdürmekte olduğundan ve halka açık olmadığından bölüm raporlaması yapmamaktadır.

2.4 Yabancı Para Çevrimi

Şirket’in fonksiyonel para birimi Türk Lirası’dır. Yabancı para ile yapılan işlemler, işlemin gerçekleştiği tarihteki kurdan fonksiyonel para birimine çevrilir. Bu işlemlerden doğan ve yabancı para cinsinden parasal varlık ve yükümlülüklerin dönem sonu döviz kurundan fonksiyonel para birimine çevrilmesiyle oluşan kur farkı kâr ve zararı gelir tablosuna yansıtılır.

Parasal varlıklardan satılmaya hazır olarak sınıflandırılmış yabancı para cinsinden finansal varlıkların iskonto edilmiş değerleri üzerinde oluşan kur farkları gelir tablosuna, bu varlıkların makul değerindeki diğer tüm değişiklikler ve bunlar üzerinde oluşan kur farkları özsermaye içerisinde ilgili hesaplara yansıtılır.

Parasal olmayan finansal varlık ve yükümlülüklerden kaynaklanan kur çevrim farkları ise makul değer değişikliğinin bir parçası olarak kabul edilir ve söz konusu farklar diğer makul değer değişikliklerinin takip edildiği hesaplarda yansıtılır.

2.5 Maddi Duran Varlıklar

Kullanım amaçlı binalar dışındaki maddi duran varlıklar, maliyetlerden birikmiş amortisman düşülerek finansal tablolara yansıtılmıştır. Kullanım amaçlı binalar ise mesleki yeterliliğe sahip bağımsız değerlendirme eksperleri tarafından yapılan değerlemelerde belirtilen makul değerlerinden binaların müteakip birikmiş amortismanının indirilmesi suretiyle bulunan değerleriyle finansal tablolara yansıtılmıştır. Yeniden değerlendirme tarihindeki birikmiş amortisman varlığın brüt defter değeri ile netleştirilmiş ve net tutar yeniden değerlendirme sonrasındaki değere getirilmiştir.

Binaların taşınan değerlerinde yeniden değerlendirme sonucu meydana gelen artışlar, vergi etkileri netleştirilmiş olarak, bilançoda özsermaye altında yer alan “Diğer Sermaye Yedekleri” hesabına kaydedilmektedir. Aynı varlığın bir önceki dönemdeki artışlarına karşılık gelen azalışlar fondan düşülmekteyken; diğer tüm azalışlar ise gelir tablosuna yansıtılır. Her hesap döneminde, yeniden değerlendirilmiş tutar üzerinden hesaplanan amortisman ile (gelir tablosuna yansıtılan amortisman) varlığın yeniden değerlendirme öncesi maliyeti üzerinden ayrılan amortisman arasındaki fark “Diğer Sermaye Yedekleri”den geçmiş yıllar kârlarına transfer edilir.

Amortisman, maddi duran varlıkların maliyetleri veya yeniden değerlendirilmiş tutarları üzerinden maddi varlıkların faydalı ömürleri esas alınarak doğrusal amortisman yöntemi kullanılarak ayrılmaktadır. Maddi duran varlıkların faydalı ömürleri esas alınarak tahmin edilen amortisman dönemleri, aşağıda belirtilmiştir:

| | |
|--|----------|
| Binalar | 50 yıl |
| Demirbaş ve tesisatlar | 3-15 yıl |
| Motorlu taşıtlar | 5 yıl |
| Diğer maddi varlıklar (Özel maliyet bedelleri dahil) | 4-20 yıl |

Binalar haricindeki maddi duran varlıklarda değer düşüklüğü olduğuna işaret eden koşulların mevcut olması halinde, olası bir değer düşüklüğünün tespiti amacıyla inceleme yapılır ve bu inceleme sonunda maddi varlığın kayıtlı değeri, geri kazanılabilir değerinden fazla ise, karşılık ayrılmak suretiyle kayıtlı değeri geri kazanılabilir değerine indirilir. Maddi duran varlıkların elden çıkartılması dolayısıyla oluşan kâr ve zararlar diğer gelir ve gider hesaplarına dahil edilirler. Yeniden değerlendirilmiş maddi duran varlığın elden çıkarılmasında, elden çıkarılan maddi duran varlıkla ilgili “Diğer Sermaye Yedekleri” hesabındaki tutar geçmiş yıllar kârları hesabına aktarılır (6 no’lu dipnot).

2.6 Yatırım Amaçlı Gayrimenkuller

Şirket’in yatırım amaçlı elinde bulundurduğu gayrimenkulü bulunmamaktadır.

EUREKO SİGORTA A.Ş.

1 OCAK - 31 ARALIK 2012 HESAP DÖNEMİNE AİT

FİNANSAL TABLOLARA İLİŞKİN AÇIKLAYICI DİPNOTLAR

(Para birimi aksi belirtilmedikçe Türk Lirası (“TL”) olarak gösterilmiştir.)

2.7 Maddi Olmayan Duran Varlıklar

Maddi olmayan duran varlıklar iktisap edilmiş bilgi sistemleri, imtiyaz haklarını ve bilgisayar yazılımlarını içermektedir. Maddi olmayan duran varlıklar, elde etme maliyeti üzerinden kaydedilir ve elde edildikleri tarihten sonra tahmini faydalı ömürleri üzerinden doğrusal amortisman yöntemi ile itfa edilirler. Değer düşüklüğünün olması durumunda maddi olmayan duran varlıkların kayıtlı değeri, geri kazanılabilir değerine getirilir.

Maddi olmayan duran varlıkların itfa süreleri 5 ila 10 yıl arasında değişmektedir (8 no’lu dipnot).

2.8 Finansal Varlıklar

Şirket, finansal varlıklarını “Satılmaya hazır finansal varlıklar” ve “Krediler ve alacaklar (Esas faaliyetlerden alacaklar)” olarak sınıflandırmakta ve muhasebeleşirmektedir. Esas faaliyetlerden alacaklar, sigorta sözleşmelerinden kaynaklanan alacaklar olup finansal tablolarda finansal varlık olarak sınıflandırılmakta ve bu alacaklar için TMS 39’da yer alan ölçüm prensipleri uygulanmaktadır.

Söz konusu finansal varlıkların alım ve satım işlemleri finansal araç sözleşmelerine taraf olduğu takdirde kayıtlara alınmakta ve kayıtlardan çıkarılmaktadır. Finansal varlıkların sınıflandırılması, ilgili varlıkların Şirket yönetimi tarafından satın alma amaçları dikkate alınarak, elde edildikleri tarihlerde kararlaştırılmaktadır.

Krediler ve alacaklar (Esas faaliyetlerden alacaklar):

Krediler ve alacaklar, borçluya para veya hizmet sağlama yoluyla yaratılan finansal varlıklardır. Söz konusu alacaklar ilk olarak elde etme maliyeti üzerinden kayda alınmakta ve kayda alınmayı müteakiben etkin faiz oranı yöntemi kullanılarak iskonto edilmiş bedelleri ile değerlendirilmektedir. İlgili alacakların teminatı olarak alınan varlıklara ilişkin ödenen harçlar ve benzeri diğer masraflar işlem maliyeti olarak kabul edilmemekte ve gider hesaplarına yansıtılmaktadır.

Şirket kanuni takip başlatmış olduğu geri ödeme yapamayacak araçlardan ve sigortalılardan olan alacakları için idari ve kanuni takipteki alacaklar karşılığı ayrılmaktadır. Söz konusu karşılık bilançoda “Esas faaliyetlerden kaynaklanan şüpheli alacaklar karşılığı” altında sınıflandırılmıştır.

Buna ek olarak, Şirket, yönetimin değerlendirmeleri ve tahminleri doğrultusunda alacakları için karşılık ayrılmaktadır. Söz konusu karşılık, bilançoda “Sigortacılık faaliyetlerinden alacaklar karşılığı” altında sınıflandırılmıştır. Şirket tahminlerini belirlerken risk politikaları ve ihtiyatlılık prensibi doğrultusunda, mevcut alacak portföyünün genel yapısı, sigortalı ve araçların finansal bünyeleri, finansal olmayan verileri ve ekonomik konjonktürü dikkate almaktadır. Söz konusu alacaklar için ayrılan karşılıklarda alınmış olan teminatların gerçekleştirilebilir değerleri göz önüne alınmaktadır.

Ayrılan şüpheli alacak karşılıkları o yılın gelirinden düşülmektedir. Daha önce karşılık ayrılan şüpheli alacaklar tahsil edildiğinde ilgili karşılık hesabından düşülerek “Karşılık giderleri” hesabına yansıtılmaktadır. Tahsilî mümkün olmayan alacaklar bütün yasal işlemler tamamlandıktan sonra kayıtlardan silinmektedir (12 no’lu dipnot).

Satılmaya hazır finansal varlıklar:

Satılmaya hazır finansal varlıklar “Krediler ve alacaklar” dışında kalan finansal varlıklardan oluşmaktadır.

Söz konusu varlıklar, kayda alınmalarını izleyen dönemlerde makul değerleriyle değerlendirilmektedir. Makul değere esas teşkil eden fiyat oluşumlarının aktif piyasa koşulları içerisinde gerçekleşmemesi durumunda makul değerlerin güvenilir bir şekilde belirlenmediği kabul edilmekte ve etkin faiz yöntemine göre hesaplanan iskonto edilmiş değer, makul değer olarak dikkate alınmaktadır. Satılmaya hazır finansal varlıklar olarak sınıflanan sermayede payı temsil eden menkul değerler teşkilatlanmış piyasalarda işlem görmesi ve/veya makul değeri güvenilir bir şekilde belirlenebilmesi durumunda makul değerleri ile kayıtlara yansıtılır. Söz konusu varlıklar teşkilatlanmış piyasalarda işlem görmedikleri ve makul değerleri güvenilir bir şekilde belirlenmediği durumda, değer kaybı ile ilgili karşılık düşüldükten sonra maliyet bedelleri ile finansal tablolara yansıtılır.

EUREKO SİGORTA A.Ş.

1 OCAK - 31 ARALIK 2012 HESAP DÖNEMİNE AİT FİNANSAL TABLOLARA İLİŞKİN AÇIKLAYICI DİPNOTLAR

(Para birimi aksi belirtilmedikçe Türk Lirası ("TL") olarak gösterilmiştir.)

Satılmaya hazır menkul değerlerin makul değerlerindeki değişikliklerden kaynaklanan "Gerçekleşmemiş kâr ve zararlar" ilgili finansal varlığa karşılık gelen değer tahsil, varlığın satılması, elden çıkarılması veya zafiyete uğraması durumlarından birinin gerçekleşmesine kadar dönemin gelir tablosuna yansıtılmamakta ve özsermaye içindeki "Finansal varlıkların değerlendirilmesi" hesabında izlenmektedir. Söz konusu finansal varlıklar vade geliminde veya elden çıkarıldığında özsermaye içinde muhasebeleştirilen birikmiş makul değer farkları gelir tablosuna yansıtılmaktadır.

Şirket her bilanço tarihinde, finansal varlıklarının değer düşüklüğü ile ilgili nesnel kanıt olup olmadığını değerlendirir. Satılmaya hazır olarak sınıflandırılan hisse senetlerinin makul değerinin, maliyetinin altına önemli ölçüde ve uzun süreli olarak düşmesi değer düşüklüğü göstergesi olarak değerlendirilir.

Satılmaya hazır finansal varlıkların değer düşüklüğü ile ilgili nesnel kanıtların varlığı durumunda ilgili finansal varlığın elde etme maliyeti ile makul değeri arasındaki farklar özsermayeden çıkarılıp gelir tablosunda muhasebeleştirilir. Sermaye araçları ile ilgili gelir tablosuna kaydedilen değer düşüklüğü giderleri, daha sonraki dönemlerde gelir tablosundan ters çevrilmez.

Şirket satılmaya hazır finansal varlıklar altında sınıflandırdığı ve borçlanmayı temsil eden menkul kıymetlerde tahsilat riski doğmamış olması koşuluyla, kısa vadeli piyasa dalgalanmalarına istinaden değer düşüklüğü ayırmaz (11 no'lu dipnot).

2.9 Varlıklarda Değer Düşüklüğü

Varlıklarda değer düşüklüğü ile ilgili hususlar, ilgili varlıklara ilişkin muhasebe politikalarının açıklandığı dipnotlarda yer almaktadır.

Aktif değerler üzerinde mevcut bulunan toplam ipotek veya teminat tutarları 43 no'lu dipnotta, vadesi gelmiş bulunan ve henüz vadesi gelmeyen alacaklar için ayrılan şüpheli alacak karşılığı tutarları 12.1 no'lu dipnotta, dönemin reeskont ve karşılık giderleri ise 47.5 no'lu dipnotta açıklanmıştır.

2.10 Türev Finansal Araçlar

Bilanço tarihi itibarıyla, Şirket'in türev finansal araçları bulunmamaktadır.

2.11 Finansal Varlıkların Netleştirilmesi (Mahsup Edilmesi)

Finansal varlık ve yükümlülükler, gerekli kanuni hakkın bulunması, söz konusu varlık ve yükümlülükleri net olarak değerlendirmeye niyet olması veya varlıkların elde edilmesi ile yükümlülüklerin yerine getirilmesinin birbirini takip ettiği durumlarda net olarak gösterilirler.

2.12 Nakit ve Nakit Benzerleri

Nakit ve nakit benzerleri, eldeki nakit, banka mevduatları ile tutarı belirli, nakde kolayca çevrilebilen, kısa vadeli, yüksek likiditeye sahip ve değerindeki değişim riski önemsiz olan 3 aydan kısa yatırımları içermektedir.

Nakit akış tablosuna esas teşkil eden nakit ve nakit benzerleri aşağıda gösterilmiştir:

| | 31 Aralık 2012 | 31 Aralık 2011 |
|--|--------------------|--------------------|
| Bankalar | 307,324,318 | 278,869,896 |
| Banka garantili kart alacakları | 25,192,024 | 26,369,983 |
| Kasa | 16,001 | 6,715 |
| Eksi-Faiz tahakkukları | (2,092,279) | (2,586,523) |
| Nakit ve nakit benzerleri toplamı | 330,440,064 | 302,660,071 |

EUREKO SİGORTA A.Ş.

1 OCAK - 31 ARALIK 2012 HESAP DÖNEMİNE AİT FİNANSAL TABLOLARA İLİŞKİN AÇIKLAYICI DİPNOTLAR

(Para birimi aksi belirtilmedikçe Türk Lirası ("TL") olarak gösterilmiştir.)

2.13 Sermaye

31 Aralık 2012 ve 2011 tarihleri itibarıyla Şirket sermayesinin dağılımı aşağıdaki gibidir:

| Sermayedarın Adı | 31 Aralık 2012 | | 31 Aralık 2011 | |
|---|----------------|-------------------|----------------|-------------------|
| | Pay Oranı (%) | Pay Tutarı | Pay Oranı (%) | Pay Tutarı |
| Achmea B.V. (eski adıyla "Eureko B.V.") | 99.99 | 59,999,999 | 99.99 | 59,999,999 |
| Diğer | 0.01 | 1 | 0.01 | 1 |
| Toplam | 100.00 | 60,000,000 | 100.00 | 60,000,000 |

31 Aralık 2012 ve 2011 tarihleri itibarıyla sermayeyi temsil eden hisse senetlerine tanınan imtiyaz bulunmamaktadır.

Şirket'in sermayesi ile ilgili diğer bilgiler 15 no'lu dipnotta açıklanmıştır.

2.14 Sigorta ve Yatırım Sözleşmeleri-Sınıflandırma

Sigorta sözleşmeleri, sigorta ettirenin poliçede belirlenmiş risklerini sigorta edene "Sigorta Şirketi" transfer eden sözleşmelerdir. Sigorta sözleşmeleri, sigortalıyı olası hasarların olumsuz ekonomik sonuçlarına karşı sigorta poliçesinde belirtilmiş, limit ve şartlar çerçevesinde korur.

Şirket tarafından üretilen temel sigorta sözleşmeleri aşağıda da anlatıldığı gibi yangın, kaza, ferdi kaza, yangın ve kâra araçları başta olmak üzere hayat dışı branşlardaki sigorta sözleşmeleridir.

Kaza sigortası sözleşmeleri (mesuliyet, bireysel kaza ve motor) iki temel amaca hizmet etmektedir. Bu sözleşmeler sigortalıyı, sigortalı kıymetin hasar riskine ve üçüncü kişilere verilebilecek hasar riskine karşı korur.

Yangın sigortası sözleşmeleri, endüstriyel, ticari ve bireysel olarak ikiye ayrılır. Sigortalı, esas olarak yangın, yıldırım, infilak gibi risklerden kaynaklanan fiziksel kayıp ve hasara karşı sigortalıdır, sigortalı ve sigortacının anlaşmaları durumunda sel, su baskını, dahili su, deprem, terör gibi risklerden kaynaklanacak hasarlarda poliçe kapsamına dahil edilebilir. Kâr kaybı maddesi ile sigortalı sigorta sözleşmesinin içerdiği bir olay sonucu operasyonun kısmi ve tamamıyla durmasından kaynaklanan ciro kayıplarına karşı korunur.

Nakliyat sigorta sözleşmeleri nakliyat sigortası (tekne, kara veya hava nakil vasıtaları) ve taşıma halindeki mal sigortalarını kapsamaktadır.

Mühendislik sigorta sözleşmeleri iki alt gruba ayrılmaktadır: İşletmelerde bulunan bilgisayar, bilgi işlem merkezi ve bilumum elektronik cihazlar ile buhar kazanı, vinç ve asansör gibi mekanik aksamın ağırlıkta olduğu varlıklar için verilen elektronik cihaz ve makine kırılması sigortaları. Bu tip poliçeler belirli bir vade içerisinde poliçede gösterilen varlıklarda meydana gelebilecek hasarları gece poliçede belirtilmiş limit, şart ve koşullar çerçevesinde teminat altına alır. İkinci grup, montaj ve inşaatın garanti süresiyle doğal olarak sınırlı olan montaj ve inşaat-montaj sigortalarını içerir.

Ayrıca TARSİM Kurumu tarafından üretilen tarım sigortaları ve DASK tarafından üretilen zorunlu deprem sigortası sözleşmeleri de bulunmaktadır. Sigorta sözleşmelerinden oluşan gelir ve yükümlülüklerin hesaplama esasları 2.21 ve 2.24 no'lu dipnotlarda açıklanmıştır.

Reasürans Sözleşmeleri

Reasürans, sigortacının taşıdığı rizikoların bir kısmını başka şirketlere (Reasürör) devretmesidir. Bir başka ifade ile sigortacının sorumluluğunun sigortalıya devredilmesi yani sigortanın sigortasıdır.

Reasürans sözleşmeleri, Şirket tarafından imzalanan bir veya daha fazla sigorta sözleşmesiyle ilgili oluşabilecek kayıplar için Şirket ve reasürans şirketi tarafından yürürlüğe konulan, bedeli ödenen sigorta sözleşmeleridir.

EUREKO SİGORTA A.Ş.

1 OCAK - 31 ARALIK 2012 HESAP DÖNEMİNE AİT

FİNANSAL TABLOLARA İLİŞKİN AÇIKLAYICI DİPNOTLAR

(Para birimi aksi belirtilmedikçe Türk Lirası ("TL") olarak gösterilmiştir.)

Şirket'in faaliyette bulunduğu branşlara bağlı olarak bölüştürmeli kot-par, eksedan ve hasar fazlası anlaşmaları bulunmaktadır. Yıllık reasürans sözleşmeleri çerçevesinde devredilen prim, hasar ve teknik karşılıklar, ilgili oldukları sigorta sözleşmelerinden kaynaklanan gelir ve yükümlülükler ile aynı zamanda kayıtlara yansıtılır.

Şirket'in, 31 Aralık 2012 tarihi itibarıyla kredi, mesleki sorumluluk, tarım, trafik ve kasko branşlarında bölüştürmeli yıllık kot-par anlaşmaları bulunmaktadır. Söz konusu kot-par anlaşmaları, reasürörlerin hasarlardan kaynaklanan sorumluluğunun sonraki dönemlerde de devam ettiği run-off esaslı reasürans sözleşmesidir.

Ayrıca, Şirket'in belirli rizikolar için sigorta sözleşmesi bazında ihtiyari reasürans anlaşmaları da bulunmaktadır.

Sosyal Güvenlik Kurumu'na Devredilen Primler

25 Şubat 2011 tarihinde Resmi Gazete'de yayımlanan 6111 sayılı "Bazı Alacakların Yeniden Yapılandırılması ile Sosyal Sigortalar ve Genel Sağlık Sigortası Kanun ve Diğer Bazı Kanun ve Kanun Hükmünde Kararnamelerde Değişiklik Yapılması Hakkında Kanun"un ("Kanun") 59. maddesiyle değişik 2918 sayılı Karayolları Trafik Kanunu'nun 98. maddesi ile trafik kazaları nedeniyle ilgililere yapılan sağlık hizmet bedellerinin tahsil ve tasfiyesi yeni usul ve esaslara bağlanmıştır. Bu çerçevede trafik kazaları sebebiyle bütün resmi ve özel sağlık kurum ve kuruluşlarının sundukları sağlık hizmet bedelleri kazazedenin sosyal güvencesi olup olmadığına bakılmaksızın Sosyal Güvenlik Kurumu ("SGK") tarafından karşılanacaktır. Yine Kanun'un Geçici 1. maddesine göre Kanun'un yayımlandığı tarihten önce meydana gelen trafik kazaları nedeniyle sunulan sağlık hizmetleri bedellerinin SGK tarafından karşılanması hükmüne bağlanmıştır.

Kanun'un söz konusu maddeleri çerçevesinde oluşacak hizmet bedelleri ile ilgili olarak sigorta şirketlerinin yükümlülüğü, Hazine Müsteşarlığı tarafından yayımlanan 27 Ağustos 2011 tarihli "Trafik Kazaları Nedeniyle İlgililere Sunulan Sağlık Hizmet Bedellerinin Tahsiline İlişkin Usul ve Esaslar Hakkında Yönetmelik" ("Yönetmelik"), 15 Eylül 2011 tarih ve 2011/17 sayılı "Trafik Kazaları Nedeniyle İlgililere Sunulan Sağlık Hizmet Bedellerinin Tahsiline İlişkin Usul ve Esaslar Hakkında Yönetmelik Uygulamasına İlişkin Usul ve Esaslar Hakkında Genelge" ("2011/17 sayılı Genelge"), 17 Ekim 2011 tarih ve 2011/18 sayılı "Sosyal Güvenlik Kurumu'na (SGK) Tedavi Masraflarına İlişkin Yapılan Ödemelerin Muhasebeleştirilmesine ve Sigortacılık Hesap Planında Yeni Hesap Kodu Açılmasına Dair Genelge" ("2011/18 sayılı Genelge"), 16 Mart 2012 tarih ve 2012/3 sayılı "Trafik Kazaları Nedeniyle İlgililere Sunulan Sağlık Hizmet Bedellerinin Tahsiline İlişkin Usul ve Esaslar Hakkında Yönetmelik Uygulamasına İlişkin Usul ve Esaslar Hakkında Genelge'de Değişiklik Yapılmasına İlişkin Genelge" ("2012/3 sayılı Genelge) ve 30 Nisan 2012 tarih ve 2012/6 sayılı "Trafik Kazaları Nedeniyle İlgililere Sunulan Sağlık Hizmet Bedellerinin Tahsiline İlişkin Usul ve Esaslar Hakkında Yönetmelikte Yapılan Değişikliğe İlişkin Sektör Duyurusu"nda ("2012/6 no'lu Sektör Duyurusu") açıklanan esaslara göre belirlenmiştir (2.24 no'lu dipnot). Bu çerçevede, Kanun'un yayımlandığı tarihten sonra meydana gelen trafik kazalarından kaynaklanan tedavi masraflarıyla ilgili olmak üzere, Şirket'in "Zorunlu Taşımacılık Sigortası", "Zorunlu Trafik Sigortası" ve "Zorunlu Koltuk Ferdi Kaza Sigortası" branşlarında 25 Şubat 2011 tarihi yapılan poliçelere ilişkin olarak Yönetmelik, 2011/17 sayılı Genelge, 2012/3 sayılı Genelge ve 2012/6 no'lu Sektör Duyurusu kapsamında belirlenen primleri SGK'ya aktarması gerekmektedir. Şirket yukarıda anlatılan esaslar çerçevesinde 31 Aralık 2012 tarihi itibarıyla 3,635,117 TL (31 Aralık 2011: 2,599,372 TL) tutarında devredilen primi "SGK'ya aktarılan primler" hesabı altında muhasebeleştirmiştir (19 no'lu dipnot).

Bununla birlikte, Türkiye Sigorta ve Reasürans Şirketleri Birliği Yönetim Kurulu'nun 22 Eylül 2011 tarih ve 18 no'lu toplantısında, Yönetmelik ve 2011/17 sayılı Genelge hakkında yürütmenin durdurulması ve iptali, Kanun'un ilgili maddelerinin de Anayasa'ya aykırılıktan iptali isteminin sağlanmasını teminen Danıştay'da dava açılmasına karar verilmiş olup hukuki süreç finansal tabloların hazırlandığı tarih itibarıyla devam etmektedir.

2.15 Sigorta ve Yatırım Sözleşmelerinde İsteğe Bağlı Katılım Özellikleri

Yoktur (31 Aralık 2011: Yoktur).

2.16 İsteğe Bağlı Katılım Özelliği Olmayan Yatırım Sözleşmeleri

Yoktur (31 Aralık 2011: Yoktur).

2.17 Krediler

Yoktur (31 Aralık 2011: Yoktur).

EUREKO SİGORTA A.Ş.

1 OCAK - 31 ARALIK 2012 HESAP DÖNEMİNE AİT FİNANSAL TABLOLARA İLİŞKİN AÇIKLAYICI DİPNOTLAR

(Para birimi aksi belirtilmedikçe Türk Lirası ("TL") olarak gösterilmiştir.)

2.18 Vergiler

Kurumlar Vergisi

Türkiye'de, kurumlar vergisi oranı 2012 yılı için %20'dir (2011: %20). Kurumlar vergisi oranı kurumların ticari kazancına vergi yasaları gereğince indirim kabul edilmeyen giderlerin ilave edilmesi, vergi yasalarında yer alan istisna (iştirak kazançları istisnası gibi) ve indirimlerin indirilmesi sonucu bulunacak vergi matrahına uygulanır. Kâr dağıtılmadığı takdirde başka bir vergi ödenmemektedir.

Türkiye'deki bir işyeri ya da daimi temsilcisi aracılığı ile gelir elde eden dar mükellef kurumlar ile Türkiye'de yerleşik kurumlara ödenen kâr paylarından (temettüleri) stopaj yapılmaz. Bunların dışında kalan kişi ve kurumlara yapılan temettü ödemeleri %15 oranında stopaja tabidir. Kârın sermayeye ilavesi, kâr dağıtımı sayılmaz ve stopaj uygulanmaz.

Kurumlar üçer aylık mali kârları üzerinden %20 oranında geçici vergi hesaplar ve o dönemi izleyen ikinci ayın 14'üncü gününe kadar beyan edip 17'nci günü akşamına kadar öderler. Yıl içinde ödenen geçici vergi o yıla ait olup izleyen yıl verilecek kurumlar vergisi beyannamesi üzerinden hesaplanacak kurumlar vergisinden mahsup edilir. Mahsuba rağmen ödenmiş geçici vergi tutarı kalması durumunda bu tutar nakden iade alınabileceği gibi devlete karşı olan diğer mali borçlara da mahsup edilebilir.

En az iki yıl süre ile elde tutulan iştirak hisseleri ile gayrimenkullerin satışından doğan kârların %75'i, Kurumlar Vergisi Kanunu'nda öngörüldüğü şekilde sermayeye eklenmesi veya 5 yıl süreyle özsermayede tutulması şartı ile vergiden istisnadır.

Türk vergi mevzuatına göre beyanname üzerinde gösterilen mali zararlar 5 yılı aşmamak kaydıyla dönem kurum kazancından indirilebilirler. Ancak, mali zararlar, geçmiş yıl kârlarından mahsup edilemez.

Türkiye'de ödenecek vergiler konusunda vergi otoritesi ile mutabakat sağlamak gibi bir uygulama bulunmamaktadır. Kurumlar vergisi beyannameleri hesap döneminin kapandığı ayı takip eden dördüncü ayın 25'inci günü akşamına kadar bağlı bulunulan vergi dairesine verilir. Bununla beraber, vergi incelemesine yetkili makamlar beş yıl zarfında muhasebe kayıtlarını inceleyebilir ve hatalı işlem tespit edilirse ödenecek vergi miktarları değişebilir.

30 Aralık 2003 tarihinde Resmi Gazete'de yayımlanan, 5024 sayılı Vergi Usul Kanunu, Gelir Vergisi Kanunu ve Kurumlar Vergisi Kanunu'nda Değişiklik Yapılması Hakkında Kanun ("5024 sayılı Kanun"), kazançlarını bilanço esasına göre tespit eden gelir veya kurumlar vergisi mükelleflerin mali tablolarını 1 Ocak 2004 tarihinden başlayarak enflasyon düzeltilmesine tabi tutmasını öngörmektedir. Anılan yasa hükmüne göre enflasyon düzeltmesi yapılabilmesi son 36 aylık kümülatif enflasyon oranının (TÜİK TEFE artış oranının) %100'ü ve son 12 aylık enflasyon oranının (TÜİK TEFE artış oranının) %10'u aşması gerekmektedir. 2012 ve 2011 yıllarında söz konusu şartlar sağlanmadığı için enflasyon düzeltmesi yapılmamıştır (35 no'lu dipnot).

Ertelemiş Vergi

Ertelemiş vergiler, yükümlülük yöntemi kullanılarak, varlık ve yükümlülüklerin finansal tablolarda yer alan değerleri ile vergi değerleri arasındaki geçici farklar üzerinden hesaplanır. Ertelemiş vergi varlık ve yükümlülükleri, yürürlükte olan veya bilanço tarihi itibarıyla yürürlüğe giren vergi oranları ve vergi mevzuatı dikkate alınarak, vergi varlığının gerçekleşeceği veya yükümlülüğünün ifa edileceği dönemde uygulanması beklenen bilanço tarihi itibarıyla yasallaşmış vergi oranları üzerinden hesaplanır.

Ertelemiş vergi varlıkları, gelecekte vergiye tabi kâr elde etmek suretiyle geçici farklardan yararlanmanın kuvvetle muhtemel olması şartıyla kayıtlara yansıtılmaktadır (21 no'lu dipnot).

2.19 Çalışanlara Sağlanan Faydalar

Şirket, kıdem tazminatına ilişkin yükümlülüklerini "Çalışanlara Sağlanan Faydalara İlişkin Türkiye Muhasebe Standardı" ("TMS 19") hükümlerine göre muhasebeleştirmekte ve bilançoda "Kıdem tazminatı karşılığı" hesabında sınıflandırmaktadır.

Şirket, Türkiye'de mevcut iş kanunlarına göre, emeklilik veya istifa nedeniyle ve İş Kanunu'nda belirtilen davranışlar dışındaki sebeplerle işine son verilen çalışanlara belirli bir toplu ödeme yapmakla yükümlüdür. Kıdem tazminatı karşılığı, İş Kanunu kapsamında oluşması muhtemel yükümlülüğün, belirli aktüeryal tahminler kullanılarak bugünkü değeri üzerinden hesaplanmıştır (22 no'lu dipnot).

EUREKO SİGORTA A.Ş.

1 OCAK - 31 ARALIK 2012 HESAP DÖNEMİNE AİT FİNANSAL TABLOLARA İLİŞKİN AÇIKLAYICI DİPNOTLAR

(Para birimi aksi belirtilmedikçe Türk Lirası ("TL") olarak gösterilmiştir.)

2.20 Karşılıklar

Geçmiş olaylardan kaynaklanan mevcut bir yükümlülüğün bulunması, yükümlülüğün yerine getirilmesinin muhtemel olması ve söz konusu yükümlülük tutarının güvenilir bir şekilde tahmin edilebilir olması durumunda finansal tablolarda karşılık ayrılır. Karşılık olarak ayrılan tutar, yükümlülüğe ilişkin risk ve belirsizlikler göz önünde bulundurularak, bilanço tarihi itibarıyla yükümlülüğün yerine getirilmesi için yapılacak harcamanın tahmin edilmesi yoluyla hesaplanır. Karşılığın, mevcut yükümlülüğün karşılanması için gerekli tahmini nakit akımlarını kullanarak ölçülmesi durumunda söz konusu karşılığın defter değeri, ilgili nakit akımlarının bugünkü değerine eşittir.

Karşılığın ödenmesi için gerekli olan ekonomik faydanın bir kısmı ya da tamamının üçüncü taraflarca karşılanmasının beklendiği durumlarda, tahsil edilecek tutar, ilgili tutarın tahsil edilmesinin hemen hemen kesin olması ve güvenilir bir şekilde ölçülmesi halinde varlık olarak muhasebeleştirilir.

Geçmiş olaylardan kaynaklanan ve mevcudiyeti Şirket'in tam olarak kontrolünde bulunmayan gelecekteki bir veya daha fazla kesin olmayan olayın gerçekleşip gerçekleşmemesi ile teyit edilebilmesi mümkün yükümlülükler şarta bağlı yükümlülükler olarak değerlendirilmekte ve finansal tablolara dahil edilmemektedir (23 no'lu dipnot).

2.21 Gelirlerin Muhasebeleştirilmesi

Yazılan Primler

Yazılan primler, dönem içinde tanzim edilen poliçe primlerinden iptaller çıktıktan sonra kalan tutarı ifade etmektedir. 2.24 no'lu dipnotta açıklandığı üzere prim gelirleri, yazılan primler üzerinden kazanılmamış prim karşılığı ayrılması suretiyle tahakkuk esasına göre finansal tablolara yansıtılmaktadır.

Reasürans Komisyonları

Reasürans şirketlerine devredilen primler ile ilgili alınan komisyonlar cari dönem içinde tahakkuk ettirilir ve gelir tablosunda, teknik bölümde, faaliyet giderleri içerisinde yer almaktadır. 2.24 no'lu dipnotta açıklandığı üzere reasürans komisyon gelirleri, alınan komisyonlar üzerinden ertelenmiş komisyon gelirleri ayrılması suretiyle tahakkuk esasına göre finansal tablolara yansıtılmaktadır.

Rücu ve Sovtaj Gelirleri

31 Aralık 2012 tarihi itibarıyla hazırlanan finansal tablolarda Hazine Müsteşarlığı tarafından yayınlanan 20 Eylül 2010 tarih ve 2010/13 sayılı "Rücu ve Sovtaj Gelirlerine İlişkin Genelge"ye istinaden Şirket, tazminat ödemesini gerçekleştirerek sigortalılarından ibraname veya ödemenin yapıldığına dair belgenin alınmış olunması ve karşı sigorta şirketine ya da 3. şahıslara bildirim yapılması kaydıyla, borçlu sigorta şirketinin teminat limitine kadar olan rücu alacağı tahakkuk ettirmektedir. Söz konusu tutarın tazminat ödemesini takip eden altı ay içerisinde karşı sigorta şirketinden veya dört ay içerisinde 3. şahıslardan tahsil edilememesi durumlarında bu alacaklar için alacak karşılığı ayrılmaktadır (12.1 ve 17 no'lu dipnotlar).

Faiz Gelirleri

Faiz geliri etkin faiz oranı yöntemi uygulanarak dönemsel olarak kaydedilir.

Temettü Gelirleri

Temettü geliri, almaya hak kazanıldığında finansal tablolara gelir olarak kaydedilir.

2.22 Finansal Kiralamalar

Yoktur (31 Aralık 2011: Yoktur).

2.23 Kâr Payı Dağıtımı

Temettü borçları kâr dağıtımının bir unsuru olarak beyan edildiği dönemde yükümlülük olarak finansal tablolara yansıtılır.

EUREKO SİGORTA A.Ş.

1 OCAK - 31 ARALIK 2012 HESAP DÖNEMİNE AİT

FİNANSAL TABLOLARA İLİŞKİN AÇIKLAYICI DİPNOTLAR

(Para birimi aksi belirtilmedikçe Türk Lirası (“TL”) olarak gösterilmiştir.)

2.24 Teknik Karşılıklar

Kazanılmamış Primler Karşılığı

Kazanılmamış primler karşılığı, nakliyat branşı primleri ile 14 Haziran 2007 tarihinden önce üretilen deprem primleri hariç olmak üzere, 31 Aralık 2012 tarihi itibarıyla yürürlükte bulunan tüm poliçeler için tahakkuk etmiş primlerin gün esasına göre takip eden döneme sarkan kısmı olarak hesaplanmıştır. Gün esasına göre takip eden döneme sarkan kısım hesap edilirken genel uygulamada poliçelerin öglen 12:00’de başlayıp yine öglen 12:00’de sona erdiği varsayılmıştır. Teknik Karşılıklar Yönetmeliği uyarınca, 1 Ocak 2008 tarihinden sonra düzenlenen poliçelerin kazanılmamış primler karşılığı ile bu karşılığın reasürans payı, yürürlükte bulunan sigorta sözleşmeleri için tahakkuk etmiş primler ile reasürörlere devredilen primlerin herhangi bir komisyon veya diğer bir indirim yapılmaksızın brüt olarak gün esasına göre ertesi hesap dönemi veya hesap dönemlerine sarkan kısmı olarak hesaplanmış ve kayıtlara yansıtılmıştır. Belirli bir bitiş tarihi olmayan emtea nakliyat branşı poliçeleri için son üç ayda yazılan primlerin %50’si kazanılmamış primler karşılığı olarak ayrılmaktadır (17 no’lu dipnot).

Ertelenen Komisyon Giderleri ve Diğer Giderler ile Ertelenen Komisyon Gelirleri

Hazine Müsteşarlığı tarafından yayımlanan 28 Aralık 2007 tarih ve 2007/25 sayılı Genelge uyarınca, 1 Ocak 2008 tarihinden sonra yazılan primler için araçlara ödenen komisyonlar ile reasürörlere devredilen primler nedeniyle reasürörlerden alınan komisyonların gelecek dönem veya dönemlere isabet eden kısmı, bilançoda sırasıyla gelecek aylara ait giderler ve gelecek aylara ait gelirler hesaplarında, gelir tablosunda ise faaliyet giderleri hesabı altında netleştirilerek muhasebeleştirilmektedir (17 no’lu dipnot).

Şirket, destek hizmeti aldığı şirketlere cari dönemde yaptığı ödemelerin gelecek dönemlerle ilgili olan kısmını erteleyerek, bilançoda gelecek aylara ait giderler hesabı altında finansal tablolarına yansıtmıştır.

Devam Eden Riskler Karşılığı

Teknik Karşılıklar Yönetmeliği uyarınca sigorta şirketleri, yürürlükte bulunan sigorta sözleşmeleri dolayısıyla ortaya çıkabilecek tazminatların, ilgili sözleşmeler için ayrılmış kazanılmamış primler karşılığından fazla olma ihtimaline karşı, beklenen hasar prim oranını dikkate alarak devam eden riskler karşılığı ayırmakla yükümlüdürler. Beklenen hasar prim oranı, gerçekleşmiş hasarların kazanılmış prime bölünmesi suretiyle bulunur. 31 Aralık 2011 tarihi itibarıyla geçerli olan mevzuat çerçevesinde, beklenen hasar prim oranı hesabı yapılırken, Hazine Müsteşarlığı tarafından belirlenmiş olan Sigortacılık Tek Düzen Hesap Planında yer alan tüm alt branşlar dikkate alınırken; Hazine Müsteşarlığı tarafından yayımlanan 13 Aralık 2012 tarih ve 2012/15 sayılı “Devam Eden Riskler Karşılığı Hesaplamasında Yapılan Değişiklik Hakkında Genelge” (“2012/15 no’lu Genelge”) uyarınca, söz konusu beklenen hasar prim oranı hesaplaması 31 Aralık 2012 tarihi itibarıyla ilk defa olmak üzere, ana branş bazında yapılmıştır.

Branş bazında hesaplanan beklenen hasar prim oranının %95’in üzerinde olması halinde, %95’i aşan oranın net kazanılmamış primler karşılığı ile çarpılması sonucunda bulunan tutar, net devam eden riskler karşılığı, %95’i aşan oranın brüt kazanılmamış primler karşılığı ile çarpılması sonucunda bulunan tutar brüt devam eden riskler karşılığı olarak hesaplanır. Brüt tutar ile net tutar arasındaki fark ise reasürör payı olarak dikkate alınır.

Hazine Müsteşarlığı tarafından yayımlanan 18 Temmuz 2012 tarih ve 2012/13 no’lu “Sigorta ve Reasürans ile Emeklilik Şirketlerinin Teknik Karşılıklarına ve Bu Karşılıkların Yatırılacağı Varlıklara İlişkin Yönetmelikte Değişiklik Yapılmasına Dair Yönetmelik Hakkında Sektör Duyurusu” (“2012/13 no’lu Sektör Duyurusu”) uyarınca, 31 Aralık 2012 tarihi itibarıyla yapılan devam eden riskler karşılığı hesaplaması için belirlenen beklenen hasar prim oranının tespitinde kullanılan açılış muallak hasar karşılığı tutarının cari dönem ile tutarlı bir şekilde yeniden belirlenmesi için, 31 Aralık 2011 itibarıyla muallak tazminat karşılıkları, 31 Aralık 2012 tarihi itibarıyla geçerli olan hesaplama esasları çerçevesinde yeniden hesaplanarak, devam eden riskler karşılığı hesaplamasına konu edilen açılış muallak hasar karşılığı belirlenmiştir.

Şirket, 31 Aralık 2012 tarihi itibarıyla yaptığı hesaplama sonucunda 4,353,446 TL (31 Aralık 2011: 4,198,978 TL) tutarında net devam eden riskler karşılığı hesaplamış ve kayıtlarına yansıtmıştır. Şirket, 31 Aralık 2011 tarihi itibarıyla yapmış olduğu devam eden riskler karşılığı hesaplamasını da, 31 Aralık 2012 tarihi itibarıyla yaptığı üzere 2012/15 no’lu Genelge’ye göre ana branş bazında gerçekleştirseydi, cari dönem vergi öncesi kârı 1,736,918 TL daha düşük olacaktı (17 no’lu dipnot).

EUREKO SİGORTA A.Ş.

1 OCAK - 31 ARALIK 2012 HESAP DÖNEMİNE AİT

FİNANSAL TABLOLARA İLİŞKİN AÇIKLAYICI DİPNOTLAR

(Para birimi aksi belirtilmedikçe Türk Lirası ("TL") olarak gösterilmiştir.)

Muallak Hasar ve Tazminat Karşılığı

Şirket, tahakkuk etmiş ve hesaben tespit edilmiş ancak daha önceki hesap dönemlerinde veya cari hesap döneminde fiilen ödenmemiş tazminat bedelleri veya bu bedel hesaplanmamış ise tahmini bedelleri ile gerçekleşmiş ancak rapor edilmemiş tazminat bedelleri için muallak tazminat karşılığı ayrılmaktadır. Muallak hasar karşılığı eksper raporlarına veya sigortalı ile eksperin değerlendirmelerine uygun olarak belirlenmekte olup ilgili hesaplamalarda rücu, sovtaj ve benzeri gelir kalemleri tenzil edilmemektedir.

Tahakkuk etmiş ve hesaben tespit edilmiş muallak tazminat karşılığı ile; içeriği ve uygulama esasları, Teknik Karşılıklar Yönetmeliği ve 20 Eylül 2010 tarih ve 2010/12 sayılı "Aktüeryal Zincirleme Merdiven Metoduna İlişkin Genelge" ("Genelge") ve ilgili düzenlemelerde belirlenmiş olan aktüeryal zincir merdiven yöntemleri kullanılarak belirlenen tutar arasındaki fark gerçekleşmiş ancak rapor edilmemiş tazminat bedeli olarak muhasebeleştirilmektedir.

30 Eylül 2010 tarihinden itibaren yürürlüğe girmiş olan Genelge'ye göre sigorta şirketleri her branş için aktüeryal zincirleme merdiven metodu ("AZMM") hesaplamalarını Genelge'de öngörülmüş olan 5 ayrı yöntemi dikkate alarak ve gerçekleşen hasarlar (muallak ve ödenen hasarlar toplamı) üzerinden yapmaları gerekmektedir. Sigorta şirketlerine, AZMM hesaplamaları ile ilgili olarak her branş için ilgili Genelge'de yer alan beş yöntemden kendi portföy yapılarına en uygun yöntemi belirleyerek seçme hakkı tanınmış olup 31 Aralık 2010 tarihi itibarıyla her branş için belirlenen nihai yöntem 3 yıl boyunca değiştirilmeyecektir. Söz konusu AZMM hesaplamaları yapılırken daha homojen bir veri setiyle hesaplama yapılabilmesi amacıyla büyük hasar olarak nitelendirilen uç hasarların Genelge'de öngörülmüş olan istatistikî yöntemlerle elimine edilmesi mümkündür. Şirket, 31 Aralık 2012 tarihi itibarıyla Hazine Müsteşarlığı'nın 18 Temmuz 2012 tarih ve B.02.1.HZN.O.10.03.01/700.35 sayılı yazısına istinaden, bir önceki yıldan farklı olarak, yapmış olduğu AZMM hesaplamalarında Trafik ve Genel Zararlar branşlarında box-plot yöntemini kullanarak; Yangın branşında ise Şirket aktüerinin belirlediği tutara göre büyük hasar eliminasyonu yapmıştır (31 Aralık 2011: Yoktur). AZMM hesaplamaları brüt olarak yapılmakta ve Şirket'in yürürlükte bulunan veya ilgili reasürans anlaşmalarına bağlı olarak net tutarlar belirlenmektedir. Şirket'in 31 Aralık 2012 tarihi itibarıyla her branş için kullanmayı seçmiş olduğu AZMM hesaplama yöntemi, bu hesaplamaların 31 Aralık 2012 ve 2011 tarihleri itibarıyla sonuçları ve brüt olarak bulunan sonuçların reasürans sonrası net tutarların belirlenmesine ilişkin yöntemler ile büyük hasar elemesinde kullanılan limitler 17 no'lu dipnotta açıklanmıştır.

Hazine Müsteşarlığı tarafından yayımlanan 26 Aralık 2011 tarih ve 2011/23 sayılı "Gerçekleşmiş Ancak Raporlanmamış Tazminat Karşılığı (IBNR) Hesaplamasına İlişkin Açıklamalar Hakkında Genelge" ("2011/23 sayılı Genelge") uyarınca, bir önceki yıldan farklı olarak, 31 Aralık 2012 tarihi itibarıyla yapılan AZMM hesaplamalarında, bilançoda tahakkuk ettirilmiş olan rücu, sovtaj ve benzeri gelirlere ilişkin veriler dikkate alınmıştır. Ayrıca, 2011/23 sayılı Genelge uyarınca, AZMM hesabının negatif sonuç verdiği branşlarda, gerçekleşmiş ancak rapor edilmemiş tazminat bedeli, 31 Aralık 2012 tarihi itibarıyla, söz konusu negatif tutarın tamamı dikkate alınarak belirlenmiştir.

17 Temmuz 2012 ve 28356 sayılı Resmi Gazete'de yayımlanarak 30 Haziran 2012 tarihinde yürürlüğe giren "Sigorta ve Reasürans ile Emeklilik Şirketlerinin Teknik Karşılıklarına ve Bu Karşılıkların Yatırılacağı Varlıklara İlişkin Yönetmelikte Değişiklik Yapılmasına Dair Yönetmelik" uyarınca, 30 Haziran 2012 tarihinden geçerli olmak üzere, AZMM hesaplamaları sonucunda bulunan gerçekleşmiş ancak rapor edilmemiş tazminat bedelinin yeterliliğinin test edilebilmesi için kullanılan hesaplama yöntemi yürürlükten kaldırılmıştır.

2.14 no'lu dipnotta da açıklandığı üzere, 2011/18 sayılı Genelge uyarınca, Şirket'in "Zorunlu Karayolu Taşımacılık Mali Sorumluluk", "Zorunlu Trafik" ve "Otobüs Zorunlu Koltuk Ferdi Kaza" branşlarında vermiş olduğu teminatlara ilişkin tedavi giderlerini ödeme yükümlülüğü kalmadığından, Kanun'un yürürlüğe girdiği tarihten önce gerçekleşen hasarlardan kaynaklanan tahakkuk etmiş muallak hasar dosyaları ile buna ilişkin hesaplanan gerçekleşmiş ancak rapor edilmemiş hasarlar karşılığı kapatılarak "Ödenen Tazminatlar" hesabına kaydedilmiştir. Ayrıca, 31 Aralık 2012 itibarıyla gerçekleşmiş ancak rapor edilmemiş tazminat tutarının belirlenmesi için hazırlanan AZMM gelişim üçgenleri ile bu tutarın test edilebilmesi için yapılan hesaplamalarda, Kanun kapsamına giren tedavi masraflarına ilişkin ödenen tazminatlar, muallak tazminatlar ve tahsil edilen rücu, sovtaj ve benzeri gelirler geçmiş yıl istatistiklerinden çıkarılmıştır (19 no'lu dipnot).

Finansal tablolara yansıtılacak olan gerçekleşmiş ancak rapor edilmemiş hasar karşılığı tutarının belirlenmesinde, Genelge uyarınca, 2010 yılı hesaplamalarına hesaplanan tutarın en az %80'i dikkate alınabilecek iken 2011 yılı hesaplamalarında en az %90'ının ve 2012 yılında söz konusu tutarın tamamının dikkate alınması gerekmektedir. Bu çerçevede Şirket, 31 Aralık 2012 tarihi itibarıyla belirlenen gerçekleşmiş ancak rapor edilmemiş hasar karşılığı tutarının %100'ünü (31 Aralık 2011: %100) dikkate alarak, 31 Aralık 2012 tarihi itibarıyla 19,864,426 TL (31 Aralık 2011: 24,181,154 TL) tutarında toplam ilave net muallak hasar karşılığı ayrılmıştır (17 no'lu dipnot).

EUREKO SİGORTA A.Ş.

1 OCAK - 31 ARALIK 2012 HESAP DÖNEMİNE AİT

FİNANSAL TABLOLARA İLİŞKİN AÇIKLAYICI DİPNOTLAR

(Para birimi aksi belirtilmedikçe Türk Lirası ("TL") olarak gösterilmiştir.)

Şirket Hazine Müsteşarlığı'nın 30 Aralık 2011 tarih ve B.02.1HZN.O.10.03.1/47080 sayılı yazısına istinaden AZMM hesaplamalarında kullanılan hasar gelişim katsayılarına müdahale yetkisi elde etmiştir. Şirket 31 Aralık 2012 itibarı ile Hazine Müsteşarlığı'nın 7 Ocak 2013 tarihli B.02.1.HZN.O.10.03.01 sayılı ve 6 Kasım 2012 tarihli B.02.1.HZN.O.10.03.01/700.35 sayılı onaylarına istinaden Genel Sorumluluk, Zorunlu Trafik, Genel Zararlar, Yangın ve Doğal Afetler branşlarında aktüeryal analizler sonucunda belirlenen gelişim katsayıları kullanarak AZMM karşılık tutarı hesaplanmıştır.

26 Aralık 2011 tarih ve 2011/23 sayılı "Gerçekleşmiş Ancak Raporlanmamış Tazminat Karşılığı (IBNR) Hesaplamasına İlişkin Açıklamalar Hakkında Genelge" ("2011/23 sayılı Genelge") uyarınca, sigorta şirketlerinin 31 Aralık 2011 tarihinden başlamak üzere, davaların sonuçlanma tarihlerini dikkate alarak son beş yıllık gerçekleştirmelere göre alt branşlar itibarıyla şirket aleyhine açılan davaların tutarları üzerinden bir kazanma oranı hesaplaması ve hesaplanan kazanma oranına göre dava sürecinde olan dosyalar için tahakkuk ettirilen muallak tazminat karşılığı tutarlarından indirim yapması mümkün bulunmaktadır. Şirket, söz konusu uygulamayı ilk defa cari yılda gerçekleştirmiş olup, 31 Aralık 2012 tarihi itibarıyla son beş yılda bütün yargı aşamaları tamamlanmış hasar dosyalarından Şirket lehine sonuçlanmış olan dosyalarının tutarlarını, dosyaların toplam tutarına oranlayarak alt branşlar itibarıyla kazanma oranları hesaplamıştır. Kazanma oranı hesaplamasında sadece tazminata ilişkin anapara tutarları hesaplamaya dahil edilip, faiz ve diğer masraflar dikkate alınmamıştır.

Kazanma oranı %25'in üzerinde hesaplanan branşlar için 2011/23 sayılı Genelge uyarınca yeterli geçmiş dosya sayısına sahip olanlar için %25 oranını kullanarak diğer branşlar için ise %15 oranını kullanarak davalık muallak tazminat karşılığı tutarlarından indirim yapmıştır. Şirket söz konusu hesaplamaları brüt tutarlar üzerinden yapmış ve ilgili dosyaların reasürans payını dikkate alarak indirim tutarının reasürans payları belirlenmiştir. Şirket'in 31 Aralık 2012 tarihi itibarıyla alt branşlar bazında hesapladığı kazanma oranları ile tahakkuk ettirilen muallak tazminat karşılığından yaptığı indirim tutarı net 7,429,067 TL'dir (31 Aralık 2011: Yoktur). Şirket, 31 Aralık 2011 itibarıyla kazanma oranına göre muallak tazminat karşılığı tutarlarından indirim yapmayı 31 Aralık 2011 tarihi itibarıyla Şirket'in muallak tazminat karşılığı ve dönem vergi öncesi kârı 3,412,662 TL daha az olacaktır. Ayrıca, 26 Aralık 2011 tarih ve 2011/23 sayılı "Gerçekleşmiş Ancak Raporlanmamış Tazminat Karşılığı (IBNR) Hesaplamasına İlişkin Açıklamalar Hakkında Genelge" uyarınca gerçekleşmiş ancak rapor edilmemiş tazminat bedelinin tespit edilebilmesi için yapılan tüm hesaplamalarda, dava sürecindeki dosyalar indirim yapılmamış olarak dikkate alınmıştır (17 no'lu dipnot).

Dengeleme Karşılığı

Teknik Karşılıklar Yönetmeliği uyarınca, sigorta şirketleri, takip eden hesap dönemlerinde meydana gelebilecek tazminat oranlarındaki dalgalanmaları dengelemek ve katastrofik riskleri karşılamak üzere kredi deprem teminatları içeren sigorta sözleşmeleri için dengeleme karşılığı ayırmak zorundadırlar. Söz konusu karşılık her bir yıla tekabül eden net deprem ve kredi primlerinin %12'si oranında hesaplanır. Net primin hesaplanmasında, bölüşmesiz reasürans anlaşmaları için ödenen tutarlar devredilen prim olarak kabul edilir.

Cari yılda ayrılan dengeleme karşılığından olmamak kaydıyla, deprem tazminatları için ayrılan dengeleme karşılığının deprem nedeniyle yapılan tazminat ödemeleri ile ekser raporu veya afet durumunda resmi kurumlardan temin edilecek belgeler gibi kanıtlara dayanılarak ayrılan muallak tazminat karşılığının dengeleme karşılığından indirilmesi mümkün bulunmaktadır. Bu kapsamda, Şirket, 2012 yılında meydana gelen depreme ilişkin olarak ödediği veya muallak hasar karşılığı ayırdığı 879,258 TL (31 Aralık 2011: 5,427,298 TL) tutarındaki hasarı dengeleme karşılığından indirmiştir. Şirket, 31 Aralık 2012 tarihi itibarıyla 9,097,897 TL (31 Aralık 2011: 6,780,711 TL) tutarında dengeleme karşılığı ayırmıştır (17 ve 47.1 no'lu dipnotlar).

3. Önemli Muhasebe Tahminleri ve Hükümleri

Finansal tabloların hazırlanması, bilanço tarihi itibarıyla raporlanan varlıklar ve yükümlülüklerin tutarlarını, şarta bağlı varlıkların ve yükümlülüklerin açıklanmasını ve hesap dönemi boyunca raporlanan gelir ve giderlerin tutarlarını etkileyebilecek tahmin ve varsayımların kullanılmasını gerektirmektedir. Muhasebe değerlendirme, tahmin ve varsayımları, geçmiş tecrübe ve diğer faktörler ile o günün koşullarıyla gelecekteki olaylar hakkında makul beklentiler dikkate alınarak değerlendirilir. Bu değerlendirme ve tahminler, yönetimin mevcut olaylar ve işlemlere ilişkin en iyi bilgilerine dayanmasına rağmen, fiili sonuçlar varsayımlarından farklılık gösterebilir.

Şirket için en önemli muhasebe tahminlerinden biri yürürlükte olan poliçelerinden doğacak teknik giderlere ilişkin nihai net yükümlülüklerin tahmin edilmesidir. Sigortacılık ile ilgili yükümlülüklerin tahmin edilmesi, doğası itibarıyla çok sayıda belirsizliğin değerlendirilmesini içerir.

EUREKO SİGORTA A.Ş.

1 OCAK - 31 ARALIK 2012 HESAP DÖNEMİNE AİT FİNANSAL TABLOLARA İLİŞKİN AÇIKLAYICI DİPNOTLAR

(Para birimi aksi belirtilmedikçe Türk Lirası ("TL") olarak gösterilmiştir.)

4. Sigorta ve Finansal Riskin Yönetimi

Sigorta riski

Sigorta sözleşmelerine ilişkin risk, sigorta konusu olayın gerçekleşmesi ihtimali ve bu olaydan kaynaklanacak olan hasar tutarının bilinmiyor olmasıdır. Sigorta sözleşmelerinin doğası gereği, söz konusu risk rastlantısaldır ve dolayısıyla tam olarak tahmin edilemez.

Fiyatlandırma ve karşılık ayırma metotlarına ihtimal teorisinin uygulandığı bir poliçe portföyünde, Şirket'in sigorta sözleşmeleriyle ilgili olarak maruz kaldığı temel risk, ödenen hasar ve tazminatların sigortacılık karşılıklarının kayıtlı değerlerinin üstünde gerçekleşmesidir. Şirket poliçe yazma stratejisini, kabul edilen sigorta risklerinin tipine ve oluşan hasarlara göre belirlemektedir.

Şirket söz konusu riskleri, şekillendirmiş olduğu poliçe yazma stratejisi ve bütün branşlarda tarafı olduğu reasürans anlaşmaları ile yönetmektedir.

Sigorta riskinin (sigorta edilen azami tutar) branş bazında dağılımı aşağıda özetlenmiştir:

| | 31 Aralık 2012 | 31 Aralık 2011 |
|--------------------------|------------------------|------------------------|
| Yangın ve Doğal Afetler | 128,322,608,999 | 121,946,419,754 |
| Kara Araçları Sorumluluk | 96,095,789,179 | 18,550,380,877 |
| Genel Zararlar | 70,306,964,881 | 65,440,097,876 |
| Kaza | 33,818,328,750 | 27,670,140,700 |
| Finansal Kayıplar | 24,283,282,477 | 3,753,654,990 |
| Genel Sorumluluk | 11,673,603,183 | 13,552,664,129 |
| Kara Araçları | 10,513,354,453 | 9,070,510,522 |
| Hukuksal Koruma | 4,695,473,475 | 4,034,890,228 |
| Su Araçları | 4,297,292,969 | 4,074,599,055 |
| Hava Araçları Sorumluluk | 2,610,537,903 | 2,869,782,019 |
| Nakliyat | 1,982,555,086 | 2,119,286,199 |
| Hava Araçları | 1,881,980,823 | 2,677,247,941 |
| Hastalık | 566,714,285 | 672,158,078 |
| Kredi | 353,705,669 | 579,992,053 |
| Toplam | 391,402,192,132 | 277,011,824,421 |

Duyarlılık analizleri

Finansal risk

Şirket, sahip olduğu finansal varlıklar, reasürans varlıkları ve sigortacılık yükümlülüklerinden dolayı finansal risklere maruz kalmaktadır. Özet olarak temel finansal risk, finansal varlıklardan sağlanan gelirlerin, sigorta sözleşmelerinden kaynaklanan yükümlülüklerin karşılanmasında yetersiz kalmasıdır. Finansal riskin en önemli bileşenleri piyasa riski (kur riski, piyasa değeri faiz oranı riski, nakit akımı faiz oranı riski ve fiyat riskini içerir), kredi riski ve likidite riskidir. Şirket'in genel risk yönetimi programı, finansal piyasaların değişkenliğine ve bunun Şirket'in finansal performansı üzerindeki muhtemel olumsuz etkilerinin asgari seviyeye indirilmesine yoğunlaşmaktadır. Şirket, olası risklere maruz kalmamak için herhangi bir türev finansal varlık kullanmamaktadır. Risk yönetimi, Şirket yönetimi tarafından Yönetim Kurulu'nca onaylanmış usuller doğrultusunda gerçekleştirilmektedir.

EUREKO SİGORTA A.Ş.

1 OCAK - 31 ARALIK 2012 HESAP DÖNEMİNE AİT FİNANSAL TABLOLARA İLİŞKİN AÇIKLAYICI DİPNOTLAR

(Para birimi aksi belirtilmedikçe Türk Lirası ("TL") olarak gösterilmiştir.)

(a) Piyasa riski

i. Nakit akım ve piyasa değeri faiz oranı riski

Şirket, değişken faiz oranlı finansal varlıkları ve yükümlülüklerinin tabi olduğu faiz oranlarının değişiminin etkisinden doğan faiz oranı riskine maruz kalmaktadır.

Değişken faiz oranlı finansal varlıklar, Şirket'i faiz oranı riskine maruz bırakmaktadır.

31 Aralık 2012 tarihinde değişken faizli finansal varlıklarına uygulanan piyasa faiz oranı %1 yüksek/düşük olsaydı ve diğer tüm değişkenler sabit kalsaydı, ilgili döneme ait vergi öncesi gelir 442,387 TL (31 Aralık 2011: 382,950 TL) daha yüksek/düşük olacaktı.

ii. Kur riski

Şirket, döviz cinsinden alacak ve borçların Türk Lirası'na çevrilmesinden dolayı döviz kuru değişikliklerinden doğan kur riskine maruz kalmaktadır. Bu riskler, döviz pozisyonunun analiz edilmesi ile takip edilmektedir.

31 Aralık 2012 tarihi itibarıyla Euro, TL karşısında %10 oranında değer kazansaydı/kaybetseydi ve diğer tüm değişkenler sabit kalsaydı, Euro cinsinden alacak ve borçların çevrimi dolayısıyla oluşacak kur farkı kârı/zararı sonucu vergi öncesi gelir 166,851 TL (31 Aralık 2011: 984,125 TL) daha yüksek/düşük olacaktı.

31 Aralık 2012 tarihi itibarıyla ABD Doları, TL karşısında %10 oranında değer kazansaydı/kaybetseydi ve diğer tüm değişkenler sabit kalsaydı, ABD Doları cinsinden alacak ve borçların çevrimi dolayısıyla oluşacak kur farkı zararı/kararı sonucu vergi öncesi gelir 423,933 TL (31 Aralık 2011: 1,577,974 TL) daha yüksek/düşük olacaktı.

31 Aralık 2012 ve 2011 tarihleri itibarıyla Şirket'in döviz cinsinden satılmaya hazır finansal varlığı bulunmadığından, kur değişikliklerinin Şirket'in özsermaye hesapları arasında yer alan "Finansal varlıkların değerlemesi" hesabı üzerinde bir etkisi olmamaktadır.

Şirket'in döviz cinsinden olan varlık ve yükümlülüklerine ilişkin bilgiler ilgili dipnotlarda yer almaktadır.

iii. Fiyat riski

Şirket'in finansal varlıkları, Şirket'i fiyat riskine maruz bırakmaktadır. Şirket emtea fiyat riskine maruz değildir.

31 Aralık 2012 tarihi itibarıyla Şirket'in sabit faizli satılmaya hazır finansal varlıkları piyasa değerinden tutulmaktadır. Piyasa faiz oranları %1 oranında artsaydı azalsaydı ve diğer tüm değişkenler sabit kalsaydı, ilgili döneme ait "Finansal varlıkların değerlemesi" hesabı üzerindeki etkisi 410,014 TL (31 Aralık 2011: 77,688 TL) daha düşük/ yüksek olacaktı.

Yukarıda açıklanan piyasa riskine ilişkin duyarlılık analizleri vergi öncesi hesaplanan etkileri yansıtmaktadır.

(b) Kredi riski

Finansal varlıkların mülkiyeti, karşı tarafın sözleşmenin şartlarını yerine getirmeme riskini taşır. Şirket'in kredi riski, nakit ve nakit benzerleri ile banka mevduatları, finansal varlıklar, sigortacılık yükümlülüklerindeki reasürans payları, reasürans şirketlerinden alacaklar ve sigortalılardan ve aracı kurumlardan olan prim alacaklarından kaynaklanmaktadır. Bu riskler, Şirket yönetimi tarafından karşı tarafa olan toplam kredi riski olarak görülmektedir.

Şirket kredi ve alacaklar olarak sınıflandırılan finansal varlıklarının ve sigorta faaliyetlerinden kaynaklanan alacaklarının (reasürans alacakları dahil) kredi riskini alınan teminat ve karşı taraf seçiminde uyguladığı prosedürler ile takip etmekte ve sınırlandırmaktadır. Bu alacaklar ile ilgili diğer açıklamalar 12 no'lu dipnotta verilmiştir.

Şirket'in kredi ve alacak grubu dışında kalan ve kredi riskine tabi finansal varlıkları genellikle devlet iç borçlanma senetleri, Türkiye'de yerleşik banka ve diğer finansal kurumlarda tutulan vadeli ve vadesiz mevduatı temsil etmekte ve bu alacaklar yüksek kredi riskine sahip olarak kabul edilmektedir.

EUREKO SİGORTA A.Ş.

1 OCAK - 31 ARALIK 2012 HESAP DÖNEMİNE AİT FİNANSAL TABLOLARA İLİŞKİN AÇIKLAYICI DİPNOTLAR

(Para birimi aksi belirtilmedikçe Türk Lirası ("TL") olarak gösterilmiştir.)

(c) Likidite riski

Şirket, sigorta sözleşmelerinden kaynaklanan yükümlülüklerin karşılanabilmesi için elinde bulunan nakit kaynakları kullanmaktadır. Likidite riski, makul bir maliyet dahilinde, borçların ödenmesi için yeterli nakdin bulunmaması riskidir. Yönetim, söz konusu borçların ödenmesine yetecek tutarda fon bulundurulmasıyla ilgili limitleri belirler.

Aşağıdaki tablo, Şirket'in finansal ve sigorta yükümlülüklerinin bilanço tarihi itibarıyla sözleşmeden kaynaklanan veya beklenen vadelerine kalan sürelerine göre dağılımını göstermektedir. Tabloda gösterilen tutarlar, sigorta ve reasürans şirketlerine borçlar dışında, iskonto edilmemiş değerlerdir.

| 31 Aralık 2012 | Sözleşmeden kaynaklanan nakit akımları | | | |
|---|--|-------------------|------------------|-------------------|
| | 3 aya kadar | 3 ay-1 yıl | 1 yıl -5 yıl | Toplam |
| Sigorta ve reasürans şirketlerine borçlar (19 no'lu dipnot) | 23,480,190 | 27,364,619 | 4,473,369 | 55,318,178 |
| Toplam | 23,480,190 | 27,364,619 | 4,473,369 | 55,318,178 |

| 31 Aralık 2012 | Beklenen nakit akımları | | | | |
|--|-------------------------|--------------------|-------------------|------------------|--------------------|
| | 3 aya kadar | 3 ay-1 yıl | 1 yıl-5 yıl | 5 yıldan uzun | Toplam |
| Kazanılmamış primler karşılığı-net | 11,103,071 | 201,128,818 | 20,945,006 | 18 | 233,176,913 |
| Muallak hasar ve tazminat karşılığı-net ⁽¹⁾ | 87,664,947 | 16,858,326 | 4,328,660 | 644,813 | 109,496,746 |
| Dengeleme karşılığı-net | - | - | - | 9,097,897 | 9,097,897 |
| Devam eden riskler karşılığı – net | 207,296 | 3,491,592 | 654,558 | - | 4,353,446 |
| Toplam | 98,975,314 | 221,478,736 | 25,928,224 | 9,742,728 | 356,125,002 |

| 31 Aralık 2011 | Sözleşmeden kaynaklanan nakit akımları | | | |
|---|--|-------------------|------------------|-------------------|
| | 3 aya kadar | 3 ay-1 yıl | 1 yıl -5 yıl | Toplam |
| Sigorta ve reasürans şirketlerine borçlar (19 no'lu dipnot) | 24,970,983 | 34,367,674 | 3,534,491 | 62,873,148 |
| Toplam | 24,970,983 | 34,367,674 | 3,534,491 | 62,873,148 |

| 31 Aralık 2011 | Beklenen nakit akımları | | | | |
|--|-------------------------|--------------------|-------------------|------------------|--------------------|
| | 3 aya kadar | 3 ay-1 yıl | 1 yıl-5 yıl | 5 yıldan uzun | Toplam |
| Kazanılmamış primler karşılığı-net | 13,173,076 | 192,502,408 | 15,825,589 | 20 | 221,501,093 |
| Muallak hasar ve tazminat karşılığı-net ⁽¹⁾ | 88,342,102 | 4,821,656 | 7,839,196 | - | 101,002,954 |
| Dengeleme karşılığı-net | - | - | - | 6,780,711 | 6,780,711 |
| Devam eden riskler karşılığı – net | 249,721 | 3,649,252 | 300,005 | - | 4,198,978 |
| Toplam | 101,764,899 | 200,973,316 | 23,964,790 | 6,780,731 | 333,483,736 |

⁽¹⁾ Şirket dava konusu muallak hasarların ödenmesinin bir yıldan daha uzun bir sürede gerçekleşeceğini öngörmektedir. Muallak hasar ve tazminat karşılığının tamamını bilançoda kısa vadeli olarak sınıflandırmıştır.

Şirket yukarıda belirtilen yükümlülükleri, aktifinde yer alan finansal varlıklar ve nakit ve nakit benzeri varlıklar ile karşılamayı öngörmektedir.

EUREKO SİGORTA A.Ş.

1 OCAK - 31 ARALIK 2012 HESAP DÖNEMİNE AİT FİNANSAL TABLOLARA İLİŞKİN AÇIKLAYICI DİPNOTLAR

(Para birimi aksi belirtilmedikçe Türk Lirası ("TL") olarak gösterilmiştir.)

Finansal araçların makul değeri

Makul değer, finansal araçların, zorunlu bir satış veya tasfiye işlemi dışında gönüllü taraflar arasındaki bir cari işlemde, el değiştirebileceği bir tutar olup, eğer varsa teşkilatlanmış bir piyasada işlem gören fiyatı ile en iyi şekilde belirlenir.

Finansal araçların tahmini makul değerleri, Şirket tarafından mevcut piyasa bilgileri ve uygun değerlendirme yöntemleri kullanılarak tespit edilmektedir.

Aşağıdaki yöntem ve varsayımlar, makul değeri belirlenebilen finansal araçların makul değerinin tahmininde kullanılmıştır:

Finansal varlıklar

Yılsonu kurlarıyla çevrilen dövizde dayalı olan bakiyelerin makul değerlerinin, kayıtlı değerlerine yaklaştığı kabul edilmektedir. Nakit ve nakit benzerlerinin makul değerlerinin kısa vadeli olmaları dolayısıyla kayıtlı değerlerine yaklaştığı kabul edilmektedir. Esas faaliyetlerden alacakların kayıtlı değerinin ilgili şüpheli alacak karşılığının düşülmesinden sonra makul değerlerini gösterdiği tahmin edilmektedir. Borsaya kayıtlı olmayan satılmaya hazır finansal varlıkların ise maliyetleri, varsa, değer düşüklüğü çıkarılmış değerleri makul değerleri olarak kabul edilmektedir.

Finansal yükümlülükler

Esas faaliyetlerden borçlar ile diğer parasal borçların kayıtlı değerlerinin makul değerlerine yakın olduğu tahmin edilmektedir.

Sermaye yönetimi

Şirket'in sermayeyi yönetirken amaçları:

- Hazine Müsteşarlığı'nın gerekli gördüğü sermaye yeterliliği şartlarını yerine getirmek,
- Şirket'in işletmelerin devamlılığı ilkesi çerçevesinde varlığını sürdürmek ve faaliyetlerin devamını sağlayabilmek,
- Sigorta sözleşmelerini risk ile orantılı olarak fiyatlandırarak sermayedarlarına getiri sağlamaktır.

Şirket'in, finansal tabloların hazırlanma tarihi itibarıyla, sermaye yeterliliğinin ölçülmesine ilişkin yönetmelik çerçevesinde hesaplanan 31 Aralık 2012 tarihli asgari gerekli özsermayesi 168,669,555 TL (31 Aralık 2011: 167,574,326 TL)'dir. Bununla birlikte, 19 Ocak 2008 tarihinde yayımlanan Sigorta ve Reasürans ile Emeklilik Şirketlerinin Sermaye Yeterliliklerinin Ölçülmesine ve Değerlendirilmesine İlişkin Yönetmelik uyarınca 31 Aralık 2012 tarihi itibarıyla hesaplanan Şirket'in özsermayesi asgari olarak gerekli olan özsermayeden 180,163,391 TL (31 Aralık 2011: 160,905,321 TL) fazla durumdadır.

5. Bölüm Bilgileri

2.3 no'lu dipnotta açıklanmıştır.

6. Maddi Duran Varlıklar

6.1 Dönemin tüm amortisman giderleri ile itfa ve tükenme payları: 10,072,476 TL (31 Aralık 2011: 6,975,544 TL).

6.1.1 Amortisman giderleri: 3,324,546 TL (31 Aralık 2011: 2,625,916 TL).

6.1.2 İtfa ve tükenme payları: 6,747,930 TL (31 Aralık 2011: 4,349,628 TL).

6.2 Amortisman hesaplama yöntemleri ile bu yöntemlerde yapılan değişikliklerin dönemin amortisman giderlerinde meydana getirdiği artış (+) veya azalış (-): Yoktur (31 Aralık 2011: Yoktur).

EUREKO SİGORTA A.Ş.

1 OCAK - 31 ARALIK 2012 HESAP DÖNEMİNE AİT

FİNANSAL TABLOLARA İLİŞKİN AÇIKLAYICI DİPNOTLAR

(Para birimi aksi belirtilmedikçe Türk Lirası ("TL") olarak gösterilmiştir.)

6.3 Cari dönemde duran varlık hareketleri:

6.3.1 Satın alınan, imal veya inşa edilen maddi duran varlıkların maliyeti: 1,199,864 TL (31 Aralık 2011: 53,964,028 TL).

6.3.2 Satılan veya hurdaya ayrılan maddi duran varlık maliyeti: 34,018 TL (31 Aralık 2011: 4,125,109 TL).

6.3.3 Cari dönemde ortaya çıkan değerleme artışları:

6.3.3.1 Varlık maliyetlerinde (+): 8,562,323 TL (31 Aralık 2011: Yoktur).

6.3.3.2 Birikmiş amortismanlarda (-): 1,652,184 TL (31 Aralık 2011:Yoktur).

6.3.4 Yapılmakta olan yatırımların niteliği, toplam tutarı, başlangıç ve bitiş tarihi ve tamamlama derecesi: Yoktur (31 Aralık 2011: Yoktur).

Maddi duran varlık hareket tablosu:

| | 1 Ocak 2012 | İlaveler | Çıkışlar | Değerleme Artışları | 31 Aralık 2012 |
|--|--------------------|--------------------|-----------------|---------------------|--------------------|
| Maliyet: | | | | | |
| Kullanım amaçlı gayrimenkuller | 48,143,683 | 293,994 | - | 8,562,323 | 57,000,000 |
| Demirbaş ve tesisatlar | 12,730,969 | 905,870 | - | - | 13,636,839 |
| Motorlu taşıtlar | 34,018 | - | (34,018) | - | - |
| Diğer maddi varlıklar (Özel maliyet bedelleri dahil) | 484,894 | - | - | - | 484,894 |
| Toplam maliyet | 61,393,564 | 1,199,864 | (34,018) | 8,562,323 | 71,121,733 |
| Birikmiş amortisman: | | | | | |
| Kullanım amaçlı gayrimenkuller | (688,022) | (964,162) | - | 1,652,184 | - |
| Demirbaş ve tesisatlar | (6,252,369) | (2,233,187) | - | - | (8,485,556) |
| Motorlu taşıtlar | (28,350) | (1,151) | 29,501 | - | - |
| Diğer maddi varlıklar (Özel maliyet bedelleri dahil) | (100,452) | (126,046) | - | - | (226,498) |
| Toplam birikmiş amortisman | (7,069,193) | (3,324,546) | 29,501 | 1,652,184 | (8,712,054) |
| Net kayıtlı değer | 54,324,371 | | | | 62,409,679 |

| | 1 Ocak 2011 | İlaveler | Çıkışlar | 31 Aralık 2011 |
|--|--------------------|--------------------|--------------------|--------------------|
| Maliyet: | | | | |
| Kullanım amaçlı gayrimenkuller (*) | - | 48,143,683 | - | 48,143,683 |
| Demirbaş ve tesisatlar | 9,679,355 | 5,340,913 | (2,289,299) | 12,730,969 |
| Motorlu taşıtlar | 34,018 | - | - | 34,018 |
| Diğer maddi varlıklar (Özel maliyet bedelleri dahil) | 1,841,272 | 479,432 | (1,835,810) | 484,894 |
| Toplam maliyet | 11,554,645 | 53,964,028 | (4,125,109) | 61,393,564 |
| Birikmiş amortisman: | | | | |
| Kullanım amaçlı gayrimenkuller | - | (688,022) | - | (688,022) |
| Demirbaş ve tesisatlar | (6,668,157) | (1,547,165) | 1,962,953 | (6,252,369) |
| Motorlu taşıtlar | (21,546) | (6,804) | - | (28,350) |
| Diğer maddi varlıklar (Özel maliyet bedelleri dahil) | (929,075) | (383,925) | 1,212,548 | (100,452) |
| Toplam birikmiş amortisman | (7,618,778) | (2,625,916) | 3,175,501 | (7,069,193) |
| Net kayıtlı değer | 3,935,867 | | | 54,324,371 |

(*) Şirket, 14 Ocak 2011 tarihinde Altunizade'de yer alan Genel Müdürlük Binası'nı satın almıştır. 31 Aralık 2011 tarihi itibarıyla binanın satın alma değeri ve yapılan yenileme çalışmaları için katılan maliyetlerin toplamı 48,143,683 TL'dir.

EUREKO SİGORTA A.Ş.

1 OCAK - 31 ARALIK 2012 HESAP DÖNEMİNE AİT FİNANSAL TABLOLARA İLİŞKİN AÇIKLAYICI DİPNOTLAR

(Para birimi aksi belirtilmedikçe Türk Lirası ("TL") olarak gösterilmiştir.)

Şirket'in kullanım amaçlı gayrimenkulleri değer tespitine tabi tutulmaktadır. 31 Aralık 2012 tarihi itibarıyla söz konusu gayrimenkuller, bağımsız profesyonel değerlendirme şirketi, A Pozitif Gayrimenkul Değerleme A.Ş., tarafından Kasım 2012 tarihinde hazırlanmış ekspertiz raporlarında, emsal satışların karşılaştırılması yöntemi ile tespit edilmiş değerleri esas alınarak finansal tablolara yansıtılmıştır:

| | 31 Aralık 2012 |
|-----------------------|-----------------------|
| Genel Müdürlük Binası | 57,000,000 |
| Toplam | 57,000,000 |

Binalardaki değer tespiti sonucu oluşan yeniden değerlendirme artışları, ertelenen vergiden arındırılmış olarak özsermaye altındaki "Diğer Sermaye Yedekleri" hesabı alacaklandırılarak kayıtlara alınır. Binaların değer tespiti sonucu oluşan yeniden değerlendirme azalışları, özsermaye grubu içinde yer alan ilgili varlığa ait "Diğer Sermaye Yedekleri" hesabından düşülür. Özsermaye grubu içinde "Diğer Sermaye Yedekleri"nde bakiyesi olmayan varlıkların yeniden değerlendirme azalışları gelir tablosuyla ilişkilendirilir.

31 Aralık 2012 tarihi itibarıyla kullanım amaçlı gayrimenkullerin maliyetleri üzerinden hesaplanmış net defter değerleri ile yeniden değerlendirilmiş tutarları arasındaki mutabakat aşağıdaki gibidir:

| | 31 Aralık 2012 |
|---|-----------------------|
| Birikmiş amortisman düşülmüş yeniden değerlendirilmiş tutar | 57,000,000 |
| Maliyet değerleri üzerinden hesaplanan net defter değerleri | 46,785,493 |
| Vergi öncesi yeniden değerlendirme fonu | 10,214,507 |
| Hesaplanan ertelenen vergi yükümlülüğü (21 no'lu dipnot) | 2,042,901 |
| Yeniden değerlendirme fonu- net | 8,171,606 |

31 Aralık 2011 itibarıyla yeniden değerlendirme fonu bakiyesi bulunmamaktadır.

Binaların 31 Aralık 2012 tarihi itibarıyla maliyet değerleri ve ilgili birikmiş amortismanları aşağıdaki gibidir:

| | 31 Aralık 2012 |
|--------------------------|-----------------------|
| Maliyet | 48,437,677 |
| Birikmiş amortisman | (1,652,184) |
| Net defter değeri | 46,785,493 |

7. Yatırım Amaçlı Gayrimenkuller

Yoktur (31 Aralık 2011:Yoktur).

EUREKO SİGORTA A.Ş.

1 OCAK - 31 ARALIK 2012 HESAP DÖNEMİNE AİT FİNANSAL TABLOLARA İLİŞKİN AÇIKLAYICI DİPNOTLAR

(Para birimi aksi belirtilmedikçe Türk Lirası ("TL") olarak gösterilmiştir.)

8. Maddi Olmayan Duran Varlıklar

| | 1 Ocak 2012 | İlaveler | Çıkışlar | 31 Aralık 2012 |
|-----------------------------------|---------------------|--------------------|------------------|---------------------|
| Maliyet: | | | | |
| Diğer maddi olmayan varlıklar | 32,597,241 | 8,098,354 | - | 40,695,595 |
| Toplam maliyet | 32,597,241 | 8,098,354 | - | 40,695,595 |
| Birikmiş amortisman: | | | | |
| Diğer maddi olmayan varlıklar | (18,279,047) | (6,747,930) | - | (25,026,977) |
| Toplam birikmiş amortisman | (18,279,047) | (6,747,930) | - | (25,026,977) |
| Net defter değeri | 14,318,194 | | | 15,668,618 |
| | 1 Ocak 2011 | İlaveler | Çıkışlar | 31 Aralık 2011 |
| Maliyet: | | | | |
| Diğer maddi olmayan varlıklar | 24,522,461 | 8,311,750 | (236,970) | 32,597,241 |
| Toplam maliyet | 24,522,461 | 8,311,750 | (236,970) | 32,597,241 |
| Birikmiş amortisman: | | | | |
| Diğer maddi olmayan varlıklar | (14,164,076) | (4,349,628) | 234,657 | (18,279,047) |
| Toplam birikmiş amortisman | (14,164,076) | (4,349,628) | 234,657 | (18,279,047) |
| Net defter değeri | 10,358,385 | | | 14,318,194 |

9. İştiraklerdeki Yatırımlar

| | 31 Aralık 2012 | | 31 Aralık 2011 | |
|-----------------------------------|------------------|-----------------|------------------|-----------------|
| | Kayıtlı Değer | İştirak Oranı % | Kayıtlı Değer | İştirak Oranı % |
| Garanti Emeklilik ve Hayat A.Ş. | 1,005,894 | 0.09 | 1,005,604 | 0.09 |
| Tarım Sigortaları Havuz İşt. A.Ş. | 125,125 | 4.17 | 130,565 | 4.35 |
| Garanti Hizmet Yönetimi A.Ş. | 300 | 1.00 | 590 | 1.00 |
| Toplam | 1,131,319 | | 1,136,759 | |

EUREKO SİGORTA A.Ş.

1 OCAK - 31 ARALIK 2012 HESAP DÖNEMİNE AİT FİNANSAL TABLOLARA İLİŞKİN AÇIKLAYICI DİPNOTLAR

(Para birimi aksi belirtilmedikçe Türk Lirası ("TL") olarak gösterilmiştir.)

10. Reasürans Varlıkları

| | 31 Aralık 2012 | 31 Aralık 2011 |
|--|------------------------------|------------------------------|
| Muallak hasar ve tazminat karşılığı reasürör payı (17 no'lu dipnot) | 271,131,682 | 288,887,281 |
| Kazanılmamış primler karşılığı reasürör payı (17 no'lu dipnot) | 138,603,764 | 142,753,289 |
| Reasürans şirketlerine borçlar (19 no'lu dipnot) | (54,617,712) | (62,873,148) |
| Ertelemiş reasürans komisyon gelirleri (17.15-17.19' no'lu dipnot) | 22,831,723 | 23,723,985 |
| | 1 Ocak-31 Aralık 2012 | 1 Ocak-31 Aralık 2011 |
| Reasürans Gelirleri/(Giderleri) | | |
| Ödenen tazminat reasürör payı | 93,022,603 | 119,834,286 |
| Reasürörlerden alınan komisyonlar (32 no'lu dipnot) | 41,068,223 | 36,401,288 |
| Reasürörlerden alınan komisyonların ertelemeinde değişim | 892,262 | (5,403,370) |
| Muallak hasar ve tazminat karşılığı değişiminde reasürör payı | (17,755,599) | (65,018,340) |
| Kazanılmamış primler karşılığı değişiminde reasürör payı (17 no'lu dipnot) | (4,149,525) | 9,855,276 |
| Reasürörlere devredilen primler (SGK payı hariç) | (250,262,921) | (276,969,553) |

Reasürans sözleşmeleri ile ilgili detaylı açıklamalar 2.14 no'lu dipnotta yapılmıştır.

11. Finansal Varlıklar

11.1 Kuruluşun faaliyetlerine uygun, sunulan kalemlerin alt sınıflamaları:

| | 31 Aralık 2012 | | |
|---|-------------------|-------------------|--------------------|
| | Bloke | Bloke olmayan | Toplam |
| Satılmaya hazır finansal varlıklar Devlet tahvilleri ^(*) | 72,938,613 | 56,223,185 | 129,161,798 |
| Toplam | 72,938,613 | 56,223,185 | 129,161,798 |
| | 31 Aralık 2011 | | |
| | Bloke | Bloke olmayan | Toplam |
| Satılmaya hazır finansal varlıklar Devlet tahvilleri ^(*) | 71,966,410 | 55,737,248 | 127,703,658 |
| Toplam | 71,966,410 | 55,737,248 | 127,703,658 |

^(*) Satılmaya hazır finansal varlıklar portföyünde bulunan devlet tahvillerinin faiz oranları %2.35 ile %11.71 (31 Aralık 2011: %5.88 ile %21.32) arasında değişmektedir.

| | 31 Aralık 2012 | 31 Aralık 2011 |
|-----------------------------------|--------------------|--------------------|
| Kredi ve alacaklar-kısa vadeli | 206,436,695 | 202,902,123 |
| Kredi ve alacaklar-uzun vadeli | 11,932,977 | 11,686,399 |
| Toplam (12.1 no'lu dipnot) | 218,369,672 | 214,588,522 |

Şirket'in yabancı para satılmaya hazır finansal varlığı yoktur (31 Aralık 2011: Yoktur).

EUREKO SİGORTA A.Ş.

1 OCAK - 31 ARALIK 2012 HESAP DÖNEMİNE AİT FİNANSAL TABLOLARA İLİŞKİN AÇIKLAYICI DİPNOTLAR

(Para birimi aksi belirtilmedikçe Türk Lirası ("TL") olarak gösterilmiştir.)

11.2 Yıl içinde ihraç edilen hisse senedi dışındaki menkul kıymetler: Yoktur (31 Aralık 2011: Yoktur).

11.3 Yıl içinde itfa edilen borçlanmayı temsil eden menkul kıymetler: Yoktur (31 Aralık 2011: Yoktur).

11.4 Bilançoda maliyet bedeli üzerinden gösterilmiş menkul kıymetlerin ve finansal duran varlıkların borsa rayıçlarına göre, borsa rayıçları üzerinden gösterilmiş menkul kıymetlerin ve finansal duran varlıkların maliyet bedellerine göre değerlerini gösteren bilgi:

Menkul kıymetler

| | 31 Aralık 2012 | | 31 Aralık 2011 | |
|--|--------------------|--------------------------------|--------------------|--------------------------------|
| | Maliyet Değeri | Kayıtlı Değer (Makul Değer) | Maliyet Değeri | Kayıtlı Değer (Makul Değer) |
| Satılmaya hazır finansal varlıklar Devlet tahvilleri | 125,027,321 | 129,161,798 | 123,999,716 | 127,703,658 |
| Toplam | 125,027,321 | 129,161,798 | 123,999,716 | 127,703,658 |

11.5 Menkul kıymetler ve bağlı menkul kıymetler grubu içinde yer alıp işletmenin ortakları, iştirakleri ve bağlı ortaklıklar tarafından çıkarılmış bulunan menkul kıymet tutarları ve bunları çıkaran ortaklıklar: Yoktur (31 Aralık 2011: Yoktur).

11.6 Uzun vadeli finansal varlıklarda son üç yılda meydana gelen değer artışları: Yoktur (31 Aralık 2011: Yoktur).

11.7-11.9 Finansal varlıklara ilişkin diğer açıklamalar:

Satılmaya hazır ve alım satım amaçlı finansal varlıklardan cari dönem içinde elde edilen faiz geliri ve gerçekleşen makul değer farkları 12,657,411 TL (31 Aralık 2011: 14,681,221 TL) olup gelir tablosunda yatırım gelirleri altında muhasebeleştirilmiştir (26 no'lu dipnot). Dönem sonu itibarıyla gerçekleşmeyen makul değer azalışları 2,192,823 TL (31 Aralık 2011: 5,624,380 TL makul değer artışları) tutarında olup özsermayede ilgili hesap kalemi altında kayıtlara yansıtılmıştır (15 no'lu dipnot).

Finansal varlıkların vade analizi aşağıdaki gibidir:

| | 31 Aralık 2012 | | | | |
|-------------------|-------------------|-------------------|-------------------|------------------|--------------------|
| | 3-6 ay | 6-12 ay | 1-3 yıl | 3 yıldan uzun | Toplam |
| Devlet tahvilleri | 9,578,232 | 60,981,560 | 58,602,006 | - | 129,161,798 |
| Toplam | 9,578,232 | 60,981,560 | 58,602,006 | - | 129,161,798 |
| | 31 Aralık 2011 | | | | |
| | 3-6 ay | 6-12 ay | 1-3 yıl | 3 yıldan uzun | Toplam |
| Devlet tahvilleri | 37,714,191 | 10,562,322 | 69,502,420 | 9,924,725 | 127,703,658 |
| Toplam | 37,714,191 | 10,562,322 | 69,502,420 | 9,924,725 | 127,703,658 |

EUREKO SİGORTA A.Ş.

1 OCAK - 31 ARALIK 2012 HESAP DÖNEMİNE AİT FİNANSAL TABLOLARA İLİŞKİN AÇIKLAYICI DİPNOTLAR

(Para birimi aksi belirtilmedikçe Türk Lirası ("TL") olarak gösterilmiştir.)

12. Krediler ve Alacaklar

12.1 Alacakların, ticari müşterilerden olan alacaklar, ilgili taraflardan olan alacaklar, peşin ödemeler için (gelecek aylara, yıllara ait ödemeler) ve diğerleri biçiminde sınıflanması:

| | 31 Aralık 2012 | 31 Aralık 2011 |
|---|---------------------|---------------------|
| Aracılardan alacaklar | 208,484,470 | 200,099,453 |
| Rücu ve sovtaj alacaklar-net (17 no'lu dipnot) | 14,531,154 | 15,948,424 |
| Sigortalılardan alacaklar | 1,121,537 | 3,896,156 |
| Sigorta ve reasürans şirketlerinden alacaklar | 1,197,407 | 3,387,075 |
| Alacak reeskontu | (2,919,401) | (4,535,441) |
| Sigortacılık faaliyetlerinden alacaklar | 222,415,167 | 218,795,667 |
| İdari ve kanuni takipteki rücu alacakları-net | 26,822,712 | 20,986,643 |
| Esas faaliyetlerden kaynaklanan şüpheli alacaklar | 3,473,363 | 3,038,014 |
| Esas faaliyetlerden alacaklar-brüt | 252,711,242 | 242,820,324 |
| Sigortacılık faaliyetlerinden alacak karşılığı | (151,881) | (587,374) |
| Esas faaliyetlerden kaynaklanan şüpheli alacak karşılığı | (3,473,363) | (3,038,014) |
| Rücu ve sovtaj alacakları karşılığı ^(*) | (3,893,614) | (3,619,771) |
| İdari ve kanuni takipteki rücu alacakları karşılığı ^(**) | (26,822,712) | (20,986,643) |
| Vadesi gelmiş bulunan ve henüz vadesi gelmeyen alacaklar için ayrılan şüpheli alacak karşılığı tutarları | (34,341,570) | (28,231,802) |
| Esas faaliyetlerden alacaklar-net (11.1 no'lu dipnot) | 218,369,672 | 214,588,522 |

Rücu ve sovtaj alacaklarının detayı aşağıdaki gibidir:

| | 31 Aralık 2012 | 31 Aralık 2011 |
|---|-------------------|-------------------|
| Rücu ve sovtaj alacakları-brüt | 75,517,533 | 57,312,771 |
| Rücu ve sovtaj alacakları-reasürans payı | (34,163,667) | (20,377,704) |
| Rücu ve sovtaj alacakları-net | 41,353,866 | 36,935,067 |
| İdari ve kanuni takipteki rücu alacakları karşılığı | (26,822,712) | (20,986,643) |
| Rücu ve sovtaj alacakları karşılığı | (3,893,614) | (3,619,771) |
| Rücu ve sovtaj alacakları tahakkuku-net | 10,637,540 | 12,328,653 |

^(*) Bilançoda reasürans payı düşülmüş olarak sigortacılık faaliyetlerinden alacaklar karşılığı hesabı altında yer almaktadır.

^(**) Bilançoda reasürans payı düşülmüş olarak esas faaliyetlerden kaynaklanan şüpheli alacaklar karşılığı altında gösterilmektedir.

12.2 İşletmenin ortaklar, iştirakler ve bağlı ortaklıklarla olan alacak-borç ilişkisi:

İlişkili taraflar ile olan işlem ve bakiyeler 45 no'lu dipnotta detay olarak açıklanmıştır.

EUREKO SİGORTA A.Ş.

1 OCAK - 31 ARALIK 2012 HESAP DÖNEMİNE AİT FİNANSAL TABLOLARA İLİŞKİN AÇIKLAYICI DİPNOTLAR

(Para birimi aksi belirtilmedikçe Türk Lirası ("TL") olarak gösterilmiştir.)

12.3 Alacaklar için alınmış olan ipotek ve diğer teminatların toplam tutarı:

Alınan garanti ve teminatların detayı aşağıda yer almaktadır:

| | 31 Aralık 2012 | 31 Aralık 2011 |
|-----------------------------|-------------------|-------------------|
| Alınan teminat mektupları | 7,514,118 | 12,407,391 |
| Çekler | 6,333,156 | 8,605,927 |
| Alacak senetleri | 6,650,553 | 5,878,843 |
| Alınan ipotek senetleri | 2,610,400 | 3,710,400 |
| Diğer garanti ve kefaletler | 2,420,707 | 2,817,546 |
| Kamu borçlanma senetleri | 54,603 | 94,603 |
| Toplam | 25,583,537 | 33,514,710 |

12.4 Yabancı paralarla temsil edilen ve kur garantisi olmayan alacak ve borçlar ile aktifte mevcut yabancı paraların ayrı ayrı tutarları ve TL'ye dönüştürme kurları:

| Döviz Cinsi | Döviz Tutarı | 31 Aralık 2012 | |
|---------------|--------------|----------------|-------------------|
| | | Kur | Tutar TL |
| ABD Doları | 6,362,873 | 1.7826 | 11,342,457 |
| Euro | 4,650,701 | 2.3517 | 10,937,054 |
| AUD | 512 | 1.8364 | 940 |
| SEK | (2,334) | 0.2722 | (635) |
| JPY | (1,630,421) | 0.0207 | (33,727) |
| GBP | (15,394) | 2.8708 | (44,193) |
| CHF | (111,662) | 1.9430 | (216,959) |
| Toplam | | | 21,984,937 |

| Döviz Cinsi | Döviz Tutarı | 31 Aralık 2011 | |
|---------------|--------------|----------------|-------------------|
| | | Kur | Tutar TL |
| ABD Doları | 11,222,131 | 1.8889 | 21,197,483 |
| Euro | 4,493,752 | 2.4438 | 10,981,831 |
| JPY | 4,420,332 | 0.0243 | 107,414 |
| SEK | 767 | 0.2722 | 209 |
| GBP | (13,112) | 2.9170 | (38,248) |
| CHF | (229,751) | 2.0062 | (460,926) |
| Toplam | | | 31,787,763 |

EUREKO SİGORTA A.Ş.

1 OCAK - 31 ARALIK 2012 HESAP DÖNEMİNE AİT FİNANSAL TABLOLARA İLİŞKİN AÇIKLAYICI DİPNOTLAR

(Para birimi aksi belirtilmedikçe Türk Lirası ("TL") olarak gösterilmiştir.)

12.5-12.7 Krediler ve alacaklara ilişkin diğer açıklamalar:

Sigortacılık faaliyetlerinden alacakların vade analizi aşağıdaki gibidir:

| | 31 Aralık 2012 | 31 Aralık 2011 |
|--|--------------------|--------------------|
| Vadesini geçmiş | 41,721,858 | 38,623,314 |
| 3 aya kadar | 78,730,077 | 89,581,767 |
| 3-6 ay arası | 59,682,268 | 55,012,056 |
| 6 ay-1 yıl arası | 33,267,388 | 28,423,383 |
| 1 yılın üzeri | 11,932,977 | 11,690,588 |
| | 225,334,568 | 223,331,108 |
| Alacakların iskonto edilmesi (12.1 no'lu dipnot) | (2,919,401) | (4,535,441) |
| Toplam | 222,415,167 | 218,795,667 |

Araçlardan ve sigortalılardan alacaklar karşılığı hareket tablosu aşağıdaki gibidir:

| | 2012 | 2011 |
|-----------------------------|----------------|----------------|
| Dönem başı-1 Ocak | 587,374 | 972,996 |
| Karşılıktaki azalış | (435,493) | (385,622) |
| Dönem sonu-31 Aralık | 151,881 | 587,374 |

Rücu ve sovtaj alacakları karşılığı hareket tablosu aşağıdaki gibidir:

| | 2012 | 2011 |
|------------------------------|------------------|------------------|
| Dönem başı-1 Ocak | 3,619,771 | 4,390,154 |
| Karşılıktaki artış/ (azalış) | 273,843 | (770,383) |
| Dönem sonu-31 Aralık | 3,893,614 | 3,619,771 |

İdari ve kanuni takipteki net rücu alacakları karşılığı hareket tablosu aşağıdaki gibidir:

| | 2012 | 2011 |
|-----------------------------|-------------------|-------------------|
| Dönem başı-1 Ocak | 20,986,643 | 16,475,333 |
| Dönem içindeki girişler | 6,100,093 | 4,780,786 |
| Serbest bırakılan karşılık | (264,024) | (269,476) |
| Dönem sonu-31 Aralık | 26,822,712 | 20,986,643 |

EUREKO SİGORTA A.Ş.

1 OCAK - 31 ARALIK 2012 HESAP DÖNEMİNE AİT FİNANSAL TABLOLARA İLİŞKİN AÇIKLAYICI DİPNOTLAR

(Para birimi aksi belirtilmedikçe Türk Lirası ("TL") olarak gösterilmiştir.)

Esas faaliyetlerden kaynaklanan şüpheli alacaklar karşılığının hareket tablosu aşağıdaki gibidir:

| | 2012 | 2011 |
|-------------------------------|------------------|------------------|
| Dönem başı-1 Ocak | 3,038,014 | 3,039,097 |
| Dönem içindeki girişler | 587,230 | 600,904 |
| Serbest bırakılan karşılık | (151,881) | (601,987) |
| Dönem sonu – 31 Aralık | 3,473,363 | 3,038,014 |

Vadesini geçmiş ama şüpheli hale gelmemiş sigortalılardan ve acentelerden alacaklar:

| | 31 Aralık 2012 | 31 Aralık 2011 |
|------------------|-------------------|-------------------|
| 3 aya kadar | 39,100,418 | 33,990,781 |
| 3-6 ay arası | 1,810,105 | 2,868,642 |
| 6 ay-1 yıl arası | 553,741 | 863,453 |
| 1 yıldan uzun | 257,594 | 900,438 |
| Toplam | 41,721,858 | 38,623,314 |

Yukarıda belirtilen alacaklar için alınan garantiler aşağıdaki gibidir:

| | 31 Aralık 2012 | 31 Aralık 2011 |
|-----------------------|------------------|------------------|
| Teminat mektubu | 5,550,750 | 5,410,000 |
| İpotek | 1,427,900 | 2,712,400 |
| Çek | 1,008,290 | 1,167,500 |
| Nakit Teminat | 60,000 | 275,998 |
| Kamu borçlanma senedi | 54,603 | 54,603 |
| Toplam | 8,101,543 | 9,620,501 |

13. Türev Finansal Araçlar

Yoktur (31 Aralık 2011: Yoktur).

14. Nakit ve Nakit Benzerleri

31 Aralık 2012 ve 2011 tarihlerinde sona eren yıllara ait nakit akış tablosuna esas teşkil eden nakit ve nakit benzerleri 2.12 no'lu dipnotta açıklanmış olup Şirket'in banka mevduatlarının detayı aşağıda yer almaktadır:

| | 31 Aralık 2012 | 31 Aralık 2011 |
|---------------------------------|--------------------|--------------------|
| Kasa | 16,001 | 6,715 |
| Banka mevduatları | 307,324,318 | 278,869,896 |
| Banka garantili kart alacakları | 25,192,024 | 26,369,983 |
| Toplam | 332,532,343 | 305,246,594 |
| Yabancı para mevduatlar | | |
| -vadesiz mevduatlar | 1,345,515 | 710,763 |
| -vadeli mevduatlar | 11,131,000 | 13,160,102 |
| | 12,476,515 | 13,870,865 |
| TL mevduatlar | | |
| -vadesiz mevduatlar | 4,261,524 | 3,843,194 |
| -vadeli mevduatlar (*) | 290,586,279 | 261,155,837 |
| | 294,847,803 | 264,999,031 |
| Toplam | 307,324,318 | 278,869,896 |

(*) 31 Aralık 2012 ve 2011 tarihleri itibarıyla TL ve yabancı para vadeli mevduatların vadeleri 1 yıldan kısadır.

EUREKO SİGORTA A.Ş.

1 OCAK - 31 ARALIK 2012 HESAP DÖNEMİNE AİT FİNANSAL TABLOLARA İLİŞKİN AÇIKLAYICI DİPNOTLAR

(Para birimi aksi belirtilmedikçe Türk Lirası ("TL") olarak gösterilmiştir.)

Şirket'in, 31 Aralık 2012 tarihi itibarıyla Hazine Müsteşarlığı lehine bloke edilmiş vadeli ve vadesiz mevduatı yoktur (31 Aralık 2011: Yoktur).

Vadeli mevduatların yıllık ağırlıklı ortalama faiz oranları:

| | 31 Aralık 2012 (%) | 31 Aralık 2011 (%) |
|------------|-----------------------|-----------------------|
| TL | 7.84% | 10.77% |
| ABD Doları | 0.25% | 0.50% |
| Euro | 0.15% | 1.00% |
| CHF | 0.10% | 0.10% |

Yabancı para vadeli ve vadesiz mevduatlar:

| | 31 Aralık 2012 | | | |
|---------------|----------------|------------|-------------------|------------------|
| | Yabancı para | | TL | |
| | Vadeli | Vadesiz | Vadeli | Vadesiz |
| Euro | 1,556,000 | 185,637 | 3,659,245 | 436,563 |
| ABD Doları | 3,724,000 | 187,338 | 6,638,402 | 333,949 |
| GBP | - | 50,545 | - | 145,105 |
| JPY | - | 19,991,538 | - | 412,945 |
| CHF | 428,900 | 6,036 | 833,353 | 11,728 |
| DKK | - | 1,649 | - | 520 |
| SEK | - | 17,194 | - | 4,680 |
| SAR | - | 50 | - | 25 |
| Toplam | | | 11,131,000 | 1,345,515 |

| | 31 Aralık 2011 | | | |
|---------------|----------------|-----------|-------------------|----------------|
| | Yabancı para | | TL | |
| | Vadeli | Vadesiz | Vadeli | Vadesiz |
| Euro | 3,582,721 | 106,004 | 8,755,454 | 259,053 |
| ABD Doları | 1,735,305 | 151,340 | 3,277,818 | 285,866 |
| GBP | - | 37,623 | - | 109,746 |
| JPY | - | 2,012,039 | - | 48,973 |
| CHF | 561,674 | 3,187 | 1,126,830 | 6,394 |
| DKK | - | 1,649 | - | 542 |
| SEK | - | 602 | - | 164 |
| SAR | - | 50 | - | 25 |
| Toplam | | | 13,160,102 | 710,763 |

EUREKO SİGORTA A.Ş.

1 OCAK - 31 ARALIK 2012 HESAP DÖNEMİNE AİT FİNANSAL TABLOLARA İLİŞKİN AÇIKLAYICI DİPNOTLAR

(Para birimi aksi belirtilmedikçe Türk Lirası ("TL") olarak gösterilmiştir.)

15. Sermaye

Yasal Yedekler:

Kanuni defterlerdeki birikmiş kârlar, aşağıda belirtilen kanuni yedeklerle ilgili hüküm haricinde dağıtılabılır. Türk Ticaret Kanunu'na göre, yasal yedekler birinci ve ikinci tertip yasal yedekler olmak üzere ikiye ayrılır. Türk Ticaret Kanunu'na göre birinci tertip yasal yedekler, şirketin ödenmiş/çıkarılmış sermayesinin %20'sine ulaşıncaya kadar, kanuni net kârın %5'i olarak ayrılır. İkinci tertip yasal yedekler ise ödenmiş/çıkarılmış sermayenin %5'ini aşan dağıtılan kârın %10'udur. Türk Ticaret Kanunu'na göre, yasal yedekler ödenmiş/çıkarılmış sermayenin %50'sini geçmediği sürece sadece zararları netleştirmek için kullanılabilir, bunun dışında herhangi bir şekilde kullanılması mümkün değildir.

Sermaye yedeklerin dönem içindeki hareketleri aşağıdaki gibidir:

| | 2012 | 2011 |
|----------------------------------|-------------------|-------------------|
| Dönem başı-1 Ocak | 51,128,055 | 11,709,287 |
| Geçmiş yıllar kârlarına transfer | 29,121,575 | 39,418,768 |
| Dönem sonu-31 Aralık | 80,249,630 | 51,128,055 |

Finansal Varlıkların Değerlemesi:

Satılmaya hazır finansal varlıkların makul değerlerindeki değişikliklerden kaynaklanan gerçekleşmemiş kâr ve zararlar özsermaye içinde "Finansal Varlıkların Değerlemesi" altında muhasebeleştirilir.

Finansal varlıkların değerlemesinin dönem içindeki hareketleri aşağıdaki gibidir:

| | 2012 | 2011 |
|--|------------------|------------------|
| Dönem başı-1 Ocak (vergi etkilerinden netleştirilmiş olarak) | 1,358,451 | 6,982,831 |
| Makul değer artışı/(azalışı) | 2,741,029 | (7,030,474) |
| Makul değer artışlarınınvergi etkisi | (548,206) | 1,406,094 |
| Dönem içi net değişim | 2,192,823 | (5,624,380) |
| Dönem sonu-31 Aralık | 3,551,274 | 1,358,451 |

Şirket'in tamamı ödenmiş 6,000,000,000 (31 Aralık 2011: 6,000,000,000 adet) payı bulunmaktadır.

EUREKO SİGORTA A.Ş.

1 OCAK - 31 ARALIK 2012 HESAP DÖNEMİNE AİT FİNANSAL TABLOLARA İLİŞKİN AÇIKLAYICI DİPNOTLAR

(Para birimi aksi belirtilmedikçe Türk Lirası ("TL") olarak gösterilmiştir.)

Dönem başı ve dönem sonunda bulunan hisse senetlerinin hareketleri aşağıdaki gibidir:

| | 1 Ocak 2012 | | Yeni çıkarılan | | İtfa edilen | | 31 Aralık 2012 | |
|---------------|----------------------|-------------------|----------------|------------|-------------|-----------------------|-------------------|------------|
| | Adet | Nominal TL | Adet | Nominal TL | Adet | Nominal TL | Adet | Nominal TL |
| Ödenmiş | 6,000,000,000 | 60,000,000 | - | - | - | - 6,000,000,000 | 60,000,000 | |
| Toplam | 6,000,000,000 | 60,000,000 | - | - | - | -6,000,000,000 | 60,000,000 | |

| | 1 Ocak 2011 | | Yeni çıkarılan | | İtfa edilen | | 31 Aralık 2011 | |
|---------------|----------------------|-------------------|----------------|------------|-------------|-----------------------|-------------------|------------|
| | Adet | Nominal TL | Adet | Nominal TL | Adet | Nominal TL | Adet | Nominal TL |
| Ödenmiş | 6,000,000,000 | 60,000,000 | - | - | - | - 6,000,000,000 | 60,000,000 | |
| Toplam | 6,000,000,000 | 60,000,000 | - | - | - | -6,000,000,000 | 60,000,000 | |

Sermaye Yedekleri:

Diğer sermaye yedeklerinin dönem içindeki hareketleri aşağıdaki gibidir:

| | 2012 | 2011 |
|---|------------------|---------------|
| Dönem başı-1 Ocak | 90,080 | 90,080 |
| Yeniden değerlendirme fonundaki artış/(azalış), net (*) | 8,171,606 | - |
| Dönem sonu-31 Aralık | 8,261,686 | 90,080 |

(*) Şirket, TMS 16, "Maddi Duran Varlıklar" çerçevesinde kullanım amaçlı gayrimenkullerini yeniden değerlendirme modeliyle muhasebeleştirilmektedir. Söz konusu gayrimenkullerin taşınan değerlerinde yeniden değerlendirme sonucu meydana gelen artışlar, vergi etkilerinden netleştirilmiş olarak "Diğer sermaye yedekleri" hesabında muhasebeleştirilmektedir. Yürürlükte bulunan mevzuat çerçevesinde yeniden değerlendirme modeliyle muhasebeleştirilen kullanım amaçlı gayrimenkullere ilişkin yeniden değerlendirme artışları, sermaye artırımında kullanılmamaktadır. Yeniden değerlemeye ilişkin dönem içerisindeki hareketler 6 no'lu dipnotta açıklanmıştır.

16. Diğer Yedekler ve İsteğe Bağlı Katılımın Sermaye Bileşeni

Özsermaye içerisinde yer alan diğer yedekler ile ilgili bilgi 15 no'lu dipnotta yer almaktadır.

EUREKO SİGORTA A.Ş.

1 OCAK - 31 ARALIK 2012 HESAP DÖNEMİNE AİT FİNANSAL TABLOLARA İLİŞKİN AÇIKLAYICI DİPNOTLAR

(Para birimi aksi belirtilmedikçe Türk Lirası ("TL") olarak gösterilmiştir.)

17. Sigorta Borçları ve Reasürans Varlıkları

17.1 Şirketin hayat ve hayat dışı dallar için tesis etmesi gereken teminat tutarları ile varlıklar itibarıyla hayat ve hayat dışı dallara göre tesis edilmiş teminat tutarları:

| | 31 Aralık 2012 | 31 Aralık 2011 |
|---|----------------|----------------|
| Hayat dışı dallar için tesis edilmesi gereken teminat tutarı | 56,223,185 | 55,902,121 |
| Hayat dışı dallar için tesis edilen teminat tutarı ^(*) | 72,938,613 | 71,966,410 |

^(*) Sigortacılık Kanunu'na istinaden çıkarılan ve 7 Ağustos 2007 tarih ve 26606 sayılı Resmî Gazetede yayımlanan "Sigorta ve Reasürans ile Emeklilik Şirketlerinin Mali Bünyelerine İlişkin Yönetmeliğinin 4. maddesi gereğince, sigorta şirketleri ile hayat ve ferdi kaza branşında faaliyet gösteren emeklilik şirketleri, sermaye yeterliliği hesabı sırasında bulunan gerekli özsermaye miktarının üçte birine denk düşen Minimum Garanti Fonu tutarını sermaye yeterliliği hesabı döneminde teminat olarak tesis etmekle yükümlü kılınmıştır.

17.2 Şirketin hayat poliçe adetleri ile dönem içinde giren, ayrılan hayat ve mevcut hayat sigortalıların adet ve matematik karşılıkları: Yoktur (31 Aralık 2011: Yoktur).

17.3 Hayat dışı sigortalara dallar itibarıyla verilen sigorta teminatı tutarı: 4 no'lu dipnotta açıklanmıştır.

17.4 Şirketin kurduğu emeklilik yatırım fonları ve birim fiyatları: Yoktur (31 Aralık 2011: Yoktur).

17.5 Portföydeki katılım belgeleri ve dolaşımdaki katılım belgeleri adet ve tutar: Yoktur (31 Aralık 2011: Yoktur).

17.6 Dönem içinde giren, ayrılan, iptal edilen ve mevcut bireysel emeklilik ve grup emeklilik katılımcılarının adetçe portföy tutarları: Yoktur (31 Aralık 2011: Yoktur).

17.7 Kâr paylı hayat sigortalılarında kâr payının hesaplanmasında kullanılan değerlendirme yöntemleri: Yoktur (31 Aralık 2011: Yoktur).

17.8 Dönem içinde yeni giren bireysel emeklilik katılımcılarının adet ile brüt ve net katılım paylarının bireysel ve kurumsal olarak dağılımları: Yoktur (31 Aralık 2011: Yoktur).

17.9 Dönem içinde başka şirketten gelen bireysel emeklilik katılımcılarının adet ile brüt ve net katılım paylarının bireysel ve kurumsal olarak dağılımları: Yoktur (31 Aralık 2011: Yoktur).

17.10 Dönem içinde şirketin hayat portföyünden bireysel emekliliğe geçen bireysel emeklilik katılımcılarının adet ile brüt ve net katılım paylarının bireysel ve kurumsal olarak dağılımları: Yoktur (31 Aralık 2011: Yoktur).

17.11 Dönem içinde şirketin portföyünden ayrılan başka şirkete geçen veya başka şirkete geçmeyen her ikisi birlikte bireysel emeklilik katılımcılarının adet ile brüt ve net katılım paylarının bireysel ve kurumsal olarak dağılımları: Yoktur (31 Aralık 2011: Yoktur).

17.12 Dönem içinde yeni giren hayat sigortalıların adet ile brüt ve net prim tutarları ferdi ve grup olarak dağılımları: Yoktur (31 Aralık 2011: Yoktur).

17.13 Dönem içinde portföyden ayrılan hayat sigortalıların adet ile brüt ve net prim tutarları matematik karşılıklarının tutarlarının ferdi ve grup olarak dağılımları: Yoktur (31 Aralık 2011: Yoktur).

17.14 Dönem içinde hayat sigortalılarına kâr payı dağıtım oranı: Yoktur (31 Aralık 2011: Yoktur).

EUREKO SİGORTA A.Ş.

1 OCAK - 31 ARALIK 2012 HESAP DÖNEMİNE AİT FİNANSAL TABLOLARA İLİŞKİN AÇIKLAYICI DİPNOTLAR

(Para birimi aksi belirtilmedikçe Türk Lirası ("TL") olarak gösterilmiştir.)

17.15-17.19 Sigorta sözleşmelerinden kaynaklanan yükümlülükler ile ilgili diğer gerekli açıklamalar:

Muallak hasar ve tazminat karşılığı:

| | 2012 | | |
|--|--------------------|----------------------|--------------------|
| | Brüt | Reasürans payı | Net |
| Dönem başı-1 Ocak | 323,704,030 | (246,882,230) | 76,821,800 |
| Ödenen hasar | (62,659,872) | 48,881,371 | (13,778,501) |
| Artış | | | |
| Cari dönem muallakları | 33,936,925 | (6,535,969) | 27,400,956 |
| Geçmiş yıllar muallakları | 57,390,704 | (50,773,567) | 6,617,137 |
| Kazanma Oranları | (14,308,171) | 6,879,104 | (7,429,067) |
| Dönem sonu rapor edilen hasarlar- 31 Aralık | 338,063,616 | (248,431,291) | 89,632,325 |
| Gerçekleşmiş ancak rapor edilmemiş hasarlar | 42,564,812 | (22,700,391) | 19,864,421 |
| Toplam | 380,628,428 | (271,131,682) | 109,496,746 |

| | 2011 | | |
|---|--------------------|----------------------|--------------------|
| | Brüt | Reasürans payı | Net |
| Dönem başı-1 Ocak | 333,847,499 | (276,454,655) | 57,392,844 |
| SGK düzenlemeleriyle kapatılan muallak hasar karşılığı (2.24 ve 19 no'lu dipnotlar) | (174,259) | - | (174,259) |
| Ödenen hasar | (69,943,950) | 46,011,779 | (23,932,171) |
| Artış | | | |
| Cari dönem muallakları | 108,009,174 | (60,508,280) | 47,500,894 |
| Geçmiş yıllar muallakları | (48,034,434) | 44,068,926 | (3,965,508) |
| Dönem sonu rapor edilen hasarlar- 31 Aralık | 323,704,030 | (246,882,230) | 76,821,800 |
| Gerçekleşmiş ancak rapor edilmemiş hasarlar | 66,186,205 | (42,005,051) | 24,181,154 |
| Toplam | 389,890,235 | (288,887,281) | 101,002,954 |

Kazanılmamış primler karşılığı:

| | 2012 | | |
|-----------------------------|--------------------|----------------------|--------------------|
| | Brüt | Reasürans payı | Net |
| Dönem başı-1 Ocak | 364,254,382 | (142,753,289) | 221,501,093 |
| Net değişim (*) | 7,526,295 | 4,149,525 | 11,675,820 |
| Dönem sonu-31 Aralık | 371,780,677 | (138,603,764) | 233,176,913 |

| | 2011 | | |
|-----------------------------|--------------------|----------------------|--------------------|
| | Brüt | Reasürans payı | Net |
| Dönem başı-1 Ocak | 328,598,066 | (132,898,013) | 195,700,053 |
| Net değişim (*) | 35,656,316 | (9,855,276) | 25,801,040 |
| Dönem sonu-31 Aralık | 364,254,382 | (142,753,289) | 221,501,093 |

(*) 2.14 no'lu dipnotta açıklandığı üzere, kazanılmamış primler karşılığı reasürans payı tutarı 31 Aralık 2012 tarihi itibarıyla SGK'ya devredilen 3,635,117 TL tutarındaki primler üzerinden gün esasına göre hesaplanan 2,151,681 TL tutarındaki kazanılmamış primler karşılığı reasürans payını içermektedir.

EUREKO SİGORTA A.Ş.

1 OCAK - 31 ARALIK 2012 HESAP DÖNEMİNE AİT FİNANSAL TABLOLARA İLİŞKİN AÇIKLAYICI DİPNOTLAR

(Para birimi aksi belirtilmedikçe Türk Lirası ("TL") olarak gösterilmiştir.)

31 Aralık 2012 tarihi itibarıyla ertelenmiş komisyon gelirleri ve ertelenmiş komisyon giderleri sırasıyla 22,831,723 TL (31 Aralık 2011: 23,723,985 TL) ve 47,237,287 TL (31 Aralık 2011: 49,348,804 TL) olup bilançoda gelecek aylara ait gelirler ve gelecek aylara ait giderler hesap kalemleri altında yer almaktadır (47.1 no'lu dipnot).

Devam eden riskler karşılığı:

| | 2012 | | |
|-----------------------------|------------------|--------------------|------------------|
| | Brüt | Reasürans payı | Net |
| Dönem başı-1 Ocak | 5,476,402 | (1,277,424) | 4,198,978 |
| Net değişim | 825,083 | (670,615) | 154,468 |
| Dönem sonu-31 Aralık | 6,301,485 | (1,948,039) | 4,353,446 |
| | 2011 | | |
| | Brüt | Reasürans payı | Net |
| Dönem başı-1 Ocak | 9,175,587 | (5,813,392) | 3,362,195 |
| Net değişim | (3,699,185) | 4,535,968 | 836,783 |
| Dönem sonu-31 Aralık | 5,476,402 | (1,277,424) | 4,198,978 |

Dengeleme karşılığı (*)

| | 2012 | | |
|-------------------------------|-------------------|---------------------|------------------|
| | Brüt | Reasürans payı | Net |
| Dönem başı-1 Ocak | 35,981,607 | (29,200,896) | 6,780,711 |
| İndirilen karşılık (**) | (1,575,098) | 695,840 | (879,258) |
| Cari dönemde ayrılan | 12,463,792 | (9,267,348) | 3,196,444 |
| Dönem sonu - 31 Aralık | 46,870,301 | (37,772,404) | 9,097,897 |
| | 2011 | | |
| | Brüt | Reasürans payı | Net |
| Dönem başı-1 Ocak | 28,026,949 | (19,550,230) | 8,476,719 |
| İndirilen karşılık (**) | (6,835,803) | 1,408,505 | (5,427,298) |
| Cari dönemde ayrılan | 14,790,461 | (11,059,171) | 3,731,290 |
| Dönem sonu - 31 Aralık | 35,981,607 | (29,200,896) | 6,780,711 |

(*) Söz konusu karşılık 2.24 no'lu dipnotta açıklandığı üzere net olarak hesaplanmaktadır.

(**) Şirket, 31 Aralık 2012 tarihi itibarıyla 879,258 TL tutarındaki gerçekleşen deprem hasarını dengeleme karşılığından indirmiştir.

EUREKO SİGORTA A.Ş.

1 OCAK - 31 ARALIK 2012 HESAP DÖNEMİNE AİT FİNANSAL TABLOLARA İLİŞKİN AÇIKLAYICI DİPNOTLAR

(Para birimi aksi belirtilmedikçe Türk Lirası ("TL") olarak gösterilmiştir.)

Rücu Gelirleri:

Şirket'in ödemiş olduğu tazminat bedellerine ilişkin olarak branşlar itibariyle dönem içinde tahsil edilmiş olan rücu ve sovtaj gelirleri ile dönem sonu itibariyle tahakkuk edilmiş olan rücu ve sovtaj alacak tutarları aşağıda açıklanmıştır:

| | Tahakkuk | | | | | |
|--------------------------|-------------------|--------------------|-------------------|-------------------|--------------------|-------------------|
| | 31 Aralık 2012 | | | 31 Aralık 2011 | | |
| | Brüt | Reasürans payı | Net | Brüt | Reasürans payı | Net |
| Kara Araçları | 13,391,363 | (1,407,447) | 11,983,916 | 16,351,482 | (2,452,722) | 13,898,760 |
| Nakliyat | 1,773,878 | (729,173) | 1,044,705 | 1,586,907 | (698,794) | 888,113 |
| Yangın ve Doğal Afetler | 1,022,274 | (156,696) | 865,578 | 875,882 | (308,865) | 567,017 |
| Kara Araçları Sorumluluk | 377,252 | (55,189) | 322,063 | 392,326 | (58,989) | 333,337 |
| Genel Zararlar | 630,299 | (384,289) | 246,010 | 362,275 | (152,433) | 209,842 |
| Genel Sorumluluk | 447,145 | (406,067) | 41,078 | 268,446 | (243,114) | 25,332 |
| Su araçları | 269,382 | (242,445) | 26,937 | 121,539 | (102,599) | 18,940 |
| Kaza | 867 | - | 867 | 2,335 | - | 2,335 |
| Hava Araçları | - | - | - | - | - | - |
| Finansal Kayıplar | - | - | - | - | - | - |
| Hastalık | - | - | - | 4,751 | (3) | 4,748 |
| Toplam | 17,912,460 | (3,381,306) | 14,531,154 | 19,965,943 | (4,017,519) | 15,948,424 |

| | Tahsil | | | | | |
|--------------------------|-------------------|--------------------|-------------------|-------------------|---------------------|-------------------|
| | 31 Aralık 2012 | | | 31 Aralık 2011 | | |
| | Brüt | Reasürans payı | Net | Brüt | Reasürans payı | Net |
| Kara Araçları | 52,533,046 | (7,021,340) | 45,511,706 | 42,707,142 | (13,031,089) | 29,676,053 |
| Yangın ve Doğal Afetler | 1,708,061 | (680,532) | 1,027,529 | 756,645 | (208,715) | 547,930 |
| Nakliyat | 2,087,077 | (1,293,679) | 793,398 | 2,935,063 | (2,242,497) | 692,566 |
| Kara Araçları Sorumluluk | 490,872 | (73,575) | 417,297 | 446,755 | (154,362) | 292,393 |
| Genel Zararlar | 462,833 | (286,524) | 176,309 | 1,070,542 | (919,569) | 150,973 |
| Hava Araçları | 44,416 | - | 44,416 | - | - | - |
| Genel Sorumluluk | 47,524 | (29,305) | 18,219 | 29,418 | (15,749) | 13,669 |
| Su araçları | 7,573 | - | 7,573 | 16,902 | (14,413) | 2,489 |
| Kredi | 14,990 | (13,623) | 1,367 | 524,083 | (518,466) | 5,617 |
| Kaza | 1,270 | (142) | 1,128 | 7,508 | (2,213) | 5,295 |
| İhtiyari Mali Sorumluluk | - | - | - | - | - | - |
| Toplam | 57,397,662 | (9,398,720) | 47,998,942 | 48,494,058 | (17,107,073) | 31,386,985 |

EUREKO SİGORTA A.Ş.

1 OCAK - 31 ARALIK 2012 HESAP DÖNEMİNE AİT FİNANSAL TABLOLARA İLİŞKİN AÇIKLAYICI DİPNOTLAR

(Para birimi aksi belirtilmedikçe Türk Lirası ("TL") olarak gösterilmiştir.)

Yabancı para ile ifade edilen ve ihbarı yapılmış muallak hasar ve tazminat karşılıkları aşağıdaki gibidir:

| Döviz Cinsi | 31 Aralık 2012 | | |
|-------------|----------------|--------|-------------------|
| | Döviz Tutarı | Kur | Tutar TL |
| Euro | 4,736,364 | 2.3517 | 11,138,508 |
| ABD Doları | 5,985,917 | 1.7826 | 10,670,496 |
| CHF | 420,330 | 1.9430 | 816,702 |
| GBP | 4,764 | 2.8708 | 13,676 |
| JPY | 189,628 | 0.0207 | 3,917 |
| | | | 22,643,299 |

| Döviz Cinsi | 31 Aralık 2011 | | |
|-------------|----------------|--------|-------------------|
| | Döviz Tutarı | Kur | Tutar TL |
| Euro | 3,573,251 | 2.4438 | 8,732,311 |
| ABD Doları | 4,315,619 | 1.8889 | 8,151,773 |
| CHF | 338,602 | 2.0062 | 679,303 |
| GBP | 11,396 | 2.9170 | 33,242 |
| JPY | 189,355 | 0.0243 | 4,601 |
| | | | 17,601,230 |

Davalık Muallak Hasarlara İlişkin Kazanma Oranı Hesaplamaları:

26 Aralık 2011 tarih ve 2011/23 sayılı "Gerçekleşmiş Ancak Raporlanmamış Tazminat Karşılığı Hesaplamasına İlişkin Açıklamalar Hakkında Genelge" uyarınca, Şirket, 31 Aralık 2012 tarihi itibarıyla son beş yılda bütün yargı aşamaları tamamlanmış hasar dosyalarından şirket lehine sonuçlanmış olan dosyalarının tutarlarını, dosyaların toplam tutarına oranlayarak alt branşlar itibarıyla kazanma oranları hesaplamış, kazanma oranı %25'in üzerinde hesaplanan branşlar için yeterli sayıda kapanan hasar dosya sayısına sahip olan branşlarda Genelge'nin 6. maddesi uyarınca %25 oranını kullanarak ve yeterli kapanan hasar dosya sayısına sahip olmayan branşlarda %15 oranını kullanarak muallak tazminat karşılığı tutarlarından indirim yapmıştır. Şirket'in 31 Aralık 2012 tarihi itibarıyla alt branşlar bazında hesapladığı kazanma oranları aşağıda açıklanmıştır:

| Alt branş | Kazanma Oranı (%) |
|--|-------------------|
| Motorlu Kara Taşıtları | 25 |
| Emtea | 25 |
| İşveren Mali Sorumluluk | 25 |
| Ferdi Kaza | 25 |
| Yangın | 15 |
| Makine Kırılması | 15 |
| Üçüncü Şahıslara Karşı Mali Sorumluluk | 15 |
| Zorunlu Trafik | 14 |
| Montaj | 10 |

EUREKO SİGORTA A.Ş.

1 OCAK-31 ARALIK 2012 HESAP DÖNEMİNE AİT FİNANSAL TABLOLARA İLİŞKİN AÇIKLAYICI DİPNOTLAR

(Para birimi aksi belirtilmedikçe Türk Lirası ("TL") olarak gösterilmiştir.)

Teknik Karşılıklar Yönetmeliği'ne uygun olarak yapılan AZMM hesaplamalarında kullanılmış olan hasar gelişim tabloları aşağıda açıklanmıştır.

31 Aralık 2012 tarihi itibarıyla hasar gelişim tablosu:

| Kaza yılı | 31 Aralık 2006 - | | 31 Aralık 2007 - | | 31 Aralık 2008 - | | 31 Aralık 2009 - | | 31 Aralık 2010 - | | 31 Aralık 2011 - | | 31 Aralık 2012 - | | Toplam Gerçekleşen Brüt Hasar |
|--------------------------------------|--------------------|--------------------|--------------------|--------------------|--------------------|--------------------|--------------------|----------------------|------------------|----------------|------------------|----------------|------------------|--|-------------------------------------|
| | 1 Ocak 2006 | 31 Aralık 2006 | 1 Ocak 2007 | 31 Aralık 2007 | 1 Ocak 2008 | 31 Aralık 2008 | 1 Ocak 2009 | 31 Aralık 2009 | 1 Ocak 2010 | 31 Aralık 2010 | 1 Ocak 2011 | 31 Aralık 2011 | 1 Ocak 2012 | | |
| Kaza döneminde gerçekleşen hasar | 172.158,125 | 179.637,640 | 226.631,613 | 277.736,323 | 272.302,422 | 363.496,295 | 370.426,123 | 1.862.388,541 | | | | | | | |
| 1 yıl sonra | 40.275,100 | 82.802,585 | 67.261,839 | 61.001,398 | 70.368,589 | 82.467,964 | - | 404.177,475 | | | | | | | |
| 2 yıl sonra | 12.911,852 | 43.514,308 | 11.571,958 | 12.059,212 | 24.317,527 | - | - | 104.374,857 | | | | | | | |
| 3 yıl sonra | 9.203,201 | 76.970,153 | 15.037,114 | 18.932,544 | - | - | - | 120.143,012 | | | | | | | |
| 4 yıl sonra | 9.201,341 | 62.371,368 | 16.839,609 | - | - | - | - | 88.412,318 | | | | | | | |
| 5 yıl sonra | 5.677,719 | 56.778,806 | - | - | - | - | - | 62.456,525 | | | | | | | |
| 6 yıl sonra | 9.097,049 | - | - | - | - | - | - | 9.097,049 | | | | | | | |
| Toplam gerçekleşen brüt hasar | 258.524,387 | 502.074,860 | 337.342,133 | 369.729,477 | 366.988,538 | 445.964,259 | 370.426,123 | 2.651.049,777 | | | | | | | |

31 Aralık 2011 tarihi itibarıyla hasar gelişim tablosu:

| Kaza yılı | 31 Aralık 2005 - | | 31 Aralık 2006 - | | 31 Aralık 2007 - | | 31 Aralık 2008 - | | 31 Aralık 2009 - | | 31 Aralık 2010 - | | 31 Aralık 2011 - | | Toplam Gerçekleşen Brüt Hasar |
|--------------------------------------|--------------------|--------------------|--------------------|--------------------|--------------------|--------------------|--------------------|----------------------|------------------|----------------|------------------|----------------|------------------|--|-------------------------------------|
| | 1 Ocak 2005 | 31 Aralık 2005 | 1 Ocak 2006 | 31 Aralık 2006 | 1 Ocak 2007 | 31 Aralık 2007 | 1 Ocak 2008 | 31 Aralık 2008 | 1 Ocak 2009 | 31 Aralık 2009 | 1 Ocak 2010 | 31 Aralık 2010 | 1 Ocak 2011 | | |
| Kaza döneminde gerçekleşen hasar | 118.170,589 | 172.228,308 | 204.519,271 | 226.818,107 | 325.314,979 | 284.616,933 | 369.666,882 | 1.701.335,069 | | | | | | | |
| 1 yıl sonra | 30.095,002 | 40.338,015 | 96.728,218 | 67.508,691 | 87.462,916 | 74.754,979 | - | 396.887,821 | | | | | | | |
| 2 yıl sonra | 5.886,054 | 13.015,161 | 56.221,064 | 12.391,119 | 22.066,617 | - | - | 109.580,015 | | | | | | | |
| 3 yıl sonra | 4.717,157 | 9.417,062 | 81.834,099 | 15.836,160 | - | - | - | 111.804,478 | | | | | | | |
| 4 yıl sonra | 4.198,435 | 9.412,017 | 69.727,117 | - | - | - | - | 83.337,569 | | | | | | | |
| 5 yıl sonra | 4.308,936 | 5.846,118 | - | - | - | - | - | 10.155,054 | | | | | | | |
| 6 yıl sonra | 5.351,956 | - | - | - | - | - | - | 5.351,956 | | | | | | | |
| Toplam gerçekleşen brüt hasar | 172.728,129 | 250.256,681 | 509.029,769 | 322.554,077 | 434.844,512 | 359.371,912 | 369.666,882 | 2.418.451,962 | | | | | | | |

EUREKO SİGORTA A.Ş.

1 OCAK - 31 ARALIK 2012 HESAP DÖNEMİNE AİT

FİNANSAL TABLOLARA İLİŞKİN AÇIKLAYICI DİPNOTLAR

(Para birimi aksi belirtilmedikçe Türk Lirası ("TL") olarak gösterilmiştir.)

Şirket, Genelge uyarınca 31 Aralık 2010 tarihi itibarıyla, her bir branş için kullanılacak AZMM hesaplama metodunu Şirket aktüerinin görüşleri çerçevesinde ilgili branşın özelliğine ve Şirket'in portföy yapısına bağlı olarak belirlemiş ve belirlediği yöntemleri 31 Aralık 2012 ve 2011 tarihleri itibarıyla yapılan hesaplamalarda kullanmıştır. 31 Aralık 2012 ve 2011 tarihlerinde branşlar itibarıyla kullanılan AZMM hesaplama metodu ile bu hesaplamalar sonucunda ilave ayrılacak veya hesaplamaların negatif sonuç verdiği durumlarda karşılıklardan düşülecek olan brüt ve net karşılık tutarları aşağıda açıklanmıştır:

| Branş | Kullanılan Yöntem | 31 Aralık 2012 | | 31 Aralık 2011 | |
|--|-------------------|-------------------------------------|------------------------------------|----------------------|---------------------|
| | | Brüt Karşılık (%100) ^(*) | Net Karşılık (%100) ^(*) | Brüt Karşılık (%100) | Net Karşılık (%100) |
| GenelSorumluluk ^(**) | Cape Cod | 22,448,490 | 9,045,384 | 29,139,239 | 10,414,409 |
| ZorunluTrafik ^(**) | Cape Cod | 18,397,269 | 15,956,105 | 19,794,047 | 16,824,940 |
| GenelZararlar ^(**) | Cape Cod | 13,495,984 | 5,479,895 | 9,083,839 | 2,894,177 |
| HavaAraclari | Hasar Prim | 4,805,421 | - | 12,871,706 | - |
| İhtiyariMaliSorumluluk | Cape Cod | 1,272,372 | 1,113,824 | 786,303 | 668,358 |
| HDKaza | Standart | 1,114,552 | 658,116 | 304,451 | 169,752 |
| YanginVeDogalAfetler ^(***) | Standart | 1,056,132 | 291,035 | 6,950,738 | 2,645,557 |
| SuAraclari | Hasar Prim | 351,523 | 104,058 | 171,617 | 50,105 |
| Kredi ^(****) | Hasar Prim | 229,962 | 4,541 | (296,287) | (10,290) |
| HDSaglik | Standart | 75,079 | 92,650 | 106,982 | 114,722 |
| HavaAraclariSorumluluk ^(****) | Cape Cod | (475,193) | - | 75,161 | - |
| FinansalKayiplar ^(****) | Hasar Prim | (1,842,878) | (78,465) | 188,097 | 6,537 |
| Nakliyat ^(****) | Standart | (8,068,471) | (3,754,948) | (4,128,119) | (2,064,781) |
| KaraAraclari ^(****) | Standart | (10,295,430) | (9,047,774) | (8,861,569) | (7,532,332) |
| | | 42,564,812 | 19,864,421 | 66,186,205 | 24,181,154 |

^(*) 2.24 no'lu dipnotta açıklandığı üzere, bir önceki yıldan farklı olarak, 31 Aralık 2012 tarihi itibarıyla yapılan AZMM hesaplamalarında, bilançoda tahakkuk ettirilmiş rücu, sovtaç ve benzeri gelirlere ilişkin veriler dikkate alınmıştır.

^(**) Zorunlu Trafik ve Genel Sorumluluk branşlarında davalık muallak hasar dosyalarına ilişkin yapılmış olan güncellemelerin AZMM hesaplamasındaki etkisini elimine edebilmek amacıyla, AZMM hesaplamasında kullanılan katsayılar Hazine Müsteşarlığı'nın 7 Ocak 2013 tarih ve B.02.1.HZN.0.10.03.01 sayılı onayına ve Şirket aktüerinin görüşüne istinaden yeniden belirlenmiştir. Söz konusu uygulama neticesinde, 31 Aralık 2012 tarihi itibarıyla net gerçekleşmiş ancak rapor edilmemiş tazminat karşılığı, 47,736,403 TL tutarında azalmıştır.

^(***) Hazine Müsteşarlığı'ndan 30 Aralık 2011 tarih ve B.02.1.HZN.0.10.03.1/47080 sayılı yazısı uyarınca alınmış olan hasar gelişim katsayılarına müdahale yetkisi ve Hazine Müsteşarlığı'nın 6 Kasım 2012 tarihli B.02.1.HZN.0.10.03.01/700.35 sayılı onayına istinaden Genel Zararlar ile Yangın ve Doğal Afetler branşlarında gelişim dönemlerindeki trendlerin bozulmasından dolayı oluşacak yanıltıcı etkinin bertaraf edilmesi amacıyla gelişimi bozan dosyalar tespit edilip, ilgili dönem gelişim katsayıları bu dosyaların yaratmış olduğu etki elimine edilerek yeniden hesaplanmıştır. 31 Aralık 2012 tarihi itibarıyla yeniden belirlenmiş olan gelişim katsayıları ile hesaplanan finansal tablolara yansıtılan net AZMM karşılık tutarı, söz konusu müdahaleler neticesinde 3,556,584 TL azalmıştır.

^(****) 14 Ocak 2011 tarih ve 2011/1 sayılı Genelge uyarınca, AZMM hesabının negatif sonuç verdiği branşlarda söz konusu negatif tutar %100 oranında dikkate alınarak, bulunan tutar muallak hasar karşılığında düşülmüştür (31 Aralık 2011: %50).

Şirket'in yapmış olduğu AZMM hesaplamaları brüt olarak yapılmakta ve Şirket'in yürürlükte bulunan veya ilgili reasürans anlaşmalarına bağlı olarak net tutarlara ulaşılmaktadır. Şirket, 31 Aralık 2012 ve 2011 tarihi itibarıyla, netleştirme yöntemi olarak, alt branş bazında son 28 çeyreğe ait net dosya muallaklarının brüt dosya muallaklarına olan oranını dikkate almıştır.

Şirket, 31 Aralık 2012 tarihi itibarıyla Hazine Müsteşarlığı'nın 18 Temmuz 2012 tarih ve B.02.1.HZN.0.10.03.01/700.35 sayılı yazısına istinaden, bir önceki yıldan farklı olarak, yapmış olduğu AZMM hesaplamalarında Trafik ve Genel Zararlar branşlarında box-plot yöntemini kullanarak; Yangın branşında ise Şirket aktüerinin belirlediği tutara göre büyük hasar eliminasyonu yapmıştır (31 Aralık 2011: Yoktur) (2.24 no'lu dipnot). 31 Aralık 2012 tarihi itibarıyla söz konusu hesaplamalar sonucunda branşlar itibarıyla ayıklanacak büyük hasarların bulunması için kullanılan büyük hasar limitleri aşağıda açıklanmıştır:

| Branş | 31 Aralık 2012 |
|--|----------------|
| Yangın ve Doğal Afetler ^(*) | 5,000,000 |
| Genel Zararlar | 5,307,228 |
| Zorunlu Trafik | 101,967 |

^(*) Hazine Müsteşarlığı'nın 18 Temmuz 2012 tarih ve B.02.1.HZN.0.10.03.01/700.35 sayılı onayına istinaden büyük hasar elemesi için limit 5.000.000 TL olarak belirlenmiştir.

AZMM hesaplaması yapılırken, yukarıda belirtilen branşlar haricindeki branşlarda büyük hasar elemesi yapılmamıştır.

EUREKO SİGORTA A.Ş.

1 OCAK - 31 ARALIK 2012 HESAP DÖNEMİNE AİT FİNANSAL TABLOLARA İLİŞKİN AÇIKLAYICI DİPNOTLAR

(Para birimi aksi belirtilmedikçe Türk Lirası ("TL") olarak gösterilmiştir.)

18. Yatırım Anlaşması Yükümlülükleri

Yoktur (31 Aralık 2011: Yoktur).

19. Ticari ve Diğer Borçlar, Ertelemiş Gelirler

| | 31 Aralık 2012 | 31 Aralık 2011 |
|--|-------------------|--------------------|
| Reasürans şirketlerine borçlar (10 no'lu dipnot) | 54,617,712 | 62,873,148 |
| Diğer çeşitli borçlar (47.1 no'lu dipnot) | 13,679,247 | 17,147,589 |
| Ertelenmiş komisyon gelirleri (17 no'lu dipnot) | 18,518,888 | 20,329,222 |
| Tedavi giderlerine ilişkin SGK'ya borçlar ^(*) | 4,765,963 | 4,080,958 |
| Personel borçlar | - | 20,900 |
| Toplam borçlar | 91,581,810 | 104,451,817 |
| Ertelenmiş komisyon gelirleri (17 no'lu dipnot) | 4,312,835 | 3,394,763 |
| Toplam ticari ve diğer borçlar, ertelenmiş gelirler | 95,894,645 | 107,846,580 |

İlişkili taraf bakiyeleri 45 no'lu dipnotta açıklanmıştır.

^(*) Tedavi giderlerine ilişkin SGK'ya borçlar:

| | 2011 |
|---|------------------|
| Dönem başı-1 Ocak | - |
| Kapatılan muallak hasar karşılığı ile tasfiye edilen gerçekleşmiş ancak rapor edilmemiş hasarlar karşılığı ⁽¹⁾ | 1,318,361 |
| SGK'ya devredilen prim tutarı ⁽²⁾ | 2,599,372 |
| 2011 yılı için bildirilen yükümlülük ile yapılan hesaplama sonucu bulunan tutar arasındaki fark ⁽⁴⁾ | 187,238 |
| SGK'ya yapılan prim ödemeleri | (24,013) |
| Dönem sonu-31 Aralık | 4,080,958 |
| | 2012 |
| Dönem başı-1 Ocak | 4,080,958 |
| SGK'ya devredilen prim tutarı ⁽²⁾ | 3,271,585 |
| 25 Şubat 2011-26 Ağustos 2011 tarihleri arasında bildirilen prim tutarına 2012 yılında gelen düzeltme ⁽³⁾ | 363,532 |
| Cari dönem için bildirilen yükümlülük ile yapılan hesaplama sonucu bulunan tutar arasındaki fark ⁽⁴⁾ | 665,982 |
| SGK'ya yapılan prim ödemeleri | (3,616,094) |
| Dönem sonu - 31 Aralık | 4,765,963 |

(1) 2.14 ve 2.24 no'lu dipnotlarda açıklandığı üzere, 2011/18 no'lu Genelge uyarınca, Kanun'un Geçici 1. maddesine göre Kanun'un yayımlandığı tarihten önce meydana gelen trafik kazalarına ilişkin olarak Şirket, kayıtlarında takip ettiği tedavi masraflarına ilişkin Kanun'un yürürlüğe girdiği tarihten önce gerçekleşen hasarlara ilişkin muallak tazminat dosyaları ile söz konusu tedavi masraflarına ilişkin hesaplanan "Tasfiye Edilecek Gerçekleşmiş Ancak Rapor Edilmemiş Hasar Karşılığı"ni kapatarak "Ödenen Tazminatlar" hesabına kaydetmiştir. Şirket, 2011/18 no'lu Genelge'ye uyarınca, 31 Mart 2011 tarihi itibarıyla AZMM yöntemi ile hesaplanan muallak tazminat karşılığı tutarını ilgili dönemde kullanılan geçiş oranı ve büyük hasar elemesi varsayımlarına dikkate alarak, hem tedavi masraflarına ilişkin veriler dahil hem de bu veriler hariç olarak hesaplanmış ve hesaplanmanın farkını "tasfiye edilecek gerçekleşmiş ancak rapor edilmemiş hasar karşılığı tutarı" olarak belirlemiştir. Bu kapsamda, Şirket, 174,259 TL'si (17.15-17.19 no'lu dipnot) Kanun'un yürürlüğe girdiği tarihten önce gerçekleşen hasarlara ilişkin olup kapatılan muallak tazminat karşılığı ile 1.144.102 TL'si 2011/18 no'lu Genelge'ye göre hesaplanan "tasfiye edilecek gerçekleşmiş ancak rapor edilmemiş hasar karşılığı tutarı" olmak üzere toplam 1.318.361 TL tutarındaki hasar karşılığını "Ödenen Tazminatlar" hesabına aktararak 439,454 TL tutarı "Tedavi giderlerine ilişkin SGK'ya borçlar-kısa vadeli", 878,907 TL tutarı "Tedavi giderlerine ilişkin SGK'ya borçlar-uzun vadeli" olarak kaydetmiştir.

(2) 2.14 no'lu dipnotta açıklandığı üzere, Kanun'un yayımlandığı tarihten sonra meydana gelen trafik kazalarından kaynaklanan tedavi masraflarıyla ilgili olmak üzere, Şirket'in ilgili branşlarda 25 Şubat 2011 tarihinden sonra yazılan poliçelere ilişkin olarak 2011/17 sayılı Genelge kapsamında belirlenen primleri SGK'ya aktarması gerekmektedir. Şirket yukarıda anlatılan esaslar çerçevesinde 31 Aralık 2012 tarihi itibarıyla 3,271,585 TL'lik (31 Aralık 2011: 2,599,372 TL) tutarı SGK'ya aktarılan primler olarak kaydetmiş ve bu tutar üzerinden 2,151,681 TL tutarında (31 Aralık 2011: 1,742,489 TL) gün esasına göre kazanılmamış primler karşılığı reasürans payı hesaplamıştır.

(3) 2012/3 sayılı Genelge kapsamında Şirket, Kanun'un yayımı tarihinden sonra meydana gelen trafik kazaları bakımından, Kanun'un yayımlandığı 25 Şubat 2011 tarihinden Yönetmelik'in yayımlandığı 26 Ağustos 2011 tarihine kadar düzenlenen "Zorunlu Taşımacı Sigortası", "Zorunlu Trafik Sigortası" ve "Zorunlu Koltuk Ferdi Kaza Sigortası" poliçeler üzerinden SGK'ya aktarılan primleri, 2012/3 sayılı Genelge'de araç türüne göre belirlenen yeni maktu tutarlara göre yeniden hesaplamıştır. Şirket, yukarıda anlatılan esaslar çerçevesinde, ilgili dönemde yazılan primler üzerinden SGK'ya aktarılabilecek 363,532 TL'lik ilave prim tutarı 1 Ocak-31 Aralık 2012 döneminde SGK'ya aktarılan primler olarak kaydedilmiştir.

(4) 2011/17 ve 2012/4 sayılı Genelgelerin hükümleri çerçevesinde Hazine Müsteşarlığı tarafından şirketlere bildirilen yükümlülükler ile belirlenen hesaplama sonucu bulunan tutarların ilgili döneme isabet eden kısmı arasında fark oluşması durumunda, ilgili fark bilançoda "Tedavi giderlerine ilişkin SGK'ya borçlar" hesabına, gelir tablosunda ise diğer teknik gelirler veya giderler hesabına yansıtılır. Bu çerçevede Şirket, 1 Ocak-31 Aralık 2012 dönemi için bildirilen yükümlülükleri dikkate alarak 665,982 TL (1 Ocak-31 Aralık 2011: 187,238 TL) tutarındaki borcu "Tedavi giderlerine ilişkin SGK'ya borçlar" hesabına ekleyip, "Diğer Teknik Giderler" hesabına kaydetmiştir. Şirket'in, Kanun'un yayımlandığı tarihten önce meydana gelen trafik kazalarından kaynaklanan hasarlara ilişkin olarak müteakip yıllarla ilgili yukarıda anlatılan şekilde hesaplanmış olduğu karşılık, Hazine Müsteşarlığı'ndan bu dönem için yapılacak yükümlülük bildirimlerinde göre 2013 yılına ilişkin yeniden belirlenecek olup, hesaplanan karşılıklarla kesinleşen yükümlülükler arasındaki farklar, ilgili yılın gelir tablosu hesaplarına kaydedilecektir.

EUREKO SİGORTA A.Ş.

1 OCAK - 31 ARALIK 2012 HESAP DÖNEMİNE AİT FİNANSAL TABLOLARA İLİŞKİN AÇIKLAYICI DİPNOTLAR

(Para birimi aksi belirtilmedikçe Türk Lirası ("TL") olarak gösterilmiştir.)

Yabancı para ile ifade edilen borçlar aşağıdaki gibidir:

| Döviz Cinsi | 31 Aralık 2012 | | |
|---------------|----------------|--------|-------------------|
| | Döviz Tutarı | Kur | Tutar TL |
| ABD Doları | 16,696,002 | 1.7826 | 29,762,293 |
| Euro | 9,013,456 | 2.3517 | 21,196,944 |
| GBP | 100,512 | 2.8708 | 288,550 |
| CHF | 109,588 | 1.9430 | 212,929 |
| JPY | 1,915,762 | 0.0207 | 39,572 |
| SEK | 3,721 | 0.2722 | 1,014 |
| Toplam | | | 51,501,302 |

| Döviz Cinsi | 31 Aralık 2011 | | |
|---------------|----------------|--------|-------------------|
| | Döviz Tutarı | Kur | Tutar TL |
| ABD Doları | 15,837,447 | 1.8889 | 29,915,354 |
| Euro | 7,691,037 | 2.4438 | 18,795,356 |
| CHF | 46,065 | 2.0062 | 92,416 |
| GBP | 15,650 | 2.9170 | 45,651 |
| JPY | 410,446 | 0.0243 | 9,974 |
| SEK | 395 | 0.2722 | 108 |
| Toplam | | | 48,858,859 |

20. Krediler

Yoktur. (31 Aralık 2011: Yoktur)

21. Ertelemiş Gelir Vergisi

Şirket ertelenmiş gelir vergisi varlık ve yükümlülüklerini, bilanço kalemlerinde bu finansal tablolar ve Vergi Usul Kanunu arasındaki farklı değerlendirmelerin sonucunda ortaya çıkan geçici farkların etkilerini dikkate alarak hesaplamaktadır.

İleriki dönemlerde gerçekleşecek geçici farklar üzerinden yükümlülük metoduna göre hesaplanan ertelenmiş vergi varlıkları ve yükümlülükleri için uygulanan oran %20'dir.

EUREKO SİGORTA A.Ş.

1 OCAK - 31 ARALIK 2012 HESAP DÖNEMİNE AİT FİNANSAL TABLOLARA İLİŞKİN AÇIKLAYICI DİPNOTLAR

(Para birimi aksi belirtilmedikçe Türk Lirası (“TL”) olarak gösterilmiştir.)

31 Aralık 2012 ve 2011 tarihleri itibarıyla birikmiş geçici farklar ve ertelenmiş vergi varlık ve yükümlülüklerinin yürürlükteki vergi oranları kullanılarak hazırlanan dökümü aşağıdaki gibidir:

| | Geçici zamanlama farkları | | Ertelenmiş vergi varlıkları/ (yükümlülükleri) | |
|--|---------------------------|----------------|---|--------------------|
| | 31 Aralık 2012 | 31 Aralık 2011 | 31 Aralık 2012 | 31 Aralık 2011 |
| Ertelenmiş vergi varlıkları | | | | |
| AZMM ile hesaplanan ilave muallak hasar karşılığı | - | 20,696,054 | - | 4,139,211 |
| Dengeleme karşılığı | 7,639,842 | 4,364,279 | 1,527,968 | 872,856 |
| Devam eden riskler karşılığı | 4,353,446 | 4,198,978 | 870,689 | 839,796 |
| Rücu alacakları karşılığı | 3,893,614 | 3,619,771 | 778,723 | 723,954 |
| Kıdem tazminatı ve kullanılmayan izin karşılığı | 2,574,952 | 2,048,610 | 514,990 | 409,722 |
| İştirak değerlendirme | 1,711,317 | 1,711,317 | 342,263 | 342,263 |
| Alacaklar karşılığı | 151,881 | 587,374 | 30,376 | 117,475 |
| Gider tahakkukları | 4,051,399 | 2,000,000 | 810,280 | 400,000 |
| Diğer | 3,468,034 | - | 693,607 | - |
| Toplam ertelenmiş vergi varlıkları | | | 5,568,896 | 7,845,277 |
| Ertelenmiş vergi yükümlülükleri | | | | |
| Alacak ve borç reeskontu | (2,867,525) | (2,353,168) | (573,505) | (470,634) |
| Birikmiş amortisman farkı | (8,436,056) | (7,544,146) | (1,687,211) | (1,508,829) |
| Bina ve demirbaş değerlemesi | (10,285,823) | - | (2,057,164) | - |
| Toplam ertelenmiş vergi yükümlülükleri | | | (4,317,880) | (1,979,463) |
| Net ertelenmiş vergi varlıkları (35 no'lu dipnot) | | | 1,251,016 | 5,865,814 |
| Ertelenmiş vergi varlıklarının dönem içindeki hareketleri aşağıdaki gibidir: | | | | |
| | | | 2012 | 2011 |
| Dönem başı-1 Ocak | | | 5,865,814 | 6,482,204 |
| Ertelenmiş vergi gideri | | | (2,571,897) | (616,390) |
| Kullanım amaçlı gayrimenkullerin değer artışı nedeniyle özkaynak içerisinde muhasebeleştirilen ertelenmiş vergi aktifi | | | (2,042,901) | - |
| Dönem sonu-31 Aralık (35 no'lu dipnot) | | | 1,251,016 | 5,865,814 |

EUREKO SİGORTA A.Ş.

1 OCAK - 31 ARALIK 2012 HESAP DÖNEMİNE AİT FİNANSAL TABLOLARA İLİŞKİN AÇIKLAYICI DİPNOTLAR

(Para birimi aksi belirtilmedikçe Türk Lirası ("TL") olarak gösterilmiştir.)

22. Emeklilik Sosyal Yardım Yükümlülükleri

| | 31 Aralık 2012 | 31 Aralık 2011 |
|---------------------------|----------------|----------------|
| Kıdem tazminatı karşılığı | 818,508 | 540,149 |
| Toplam | 818,508 | 540,149 |

Türk İş Kanunu'na göre, Şirket bir senesini doldurmuş olan ve Şirket'le ilişkisi kesilen veya emekli olan 25 hizmet (kadınlarda 20) yılını dolduran ve emekliliğini kazanan (kadınlar için 58 yaşında, erkekler için 60 yaşında), askere çağrılan veya vefat eden personeli için kıdem tazminatı ödemekle mükelleftir.

Ödenecek tazminat her hizmet yılı için bir aylık maaş kadardır ve bu tutar 31 Aralık 2012 tarihi itibarıyla 3,129.25 TL (31 Aralık 2011: 2,731.85 TL) ile sınırlandırılmıştır.

Kıdem tazminatı karşılığı yasal olarak herhangi bir fonlamaya tabi değildir ve herhangi bir fonlama şartı bulunmamaktadır.

Kıdem tazminatı karşılığı çalışanların emekliliği halinde ödenmesi gereken muhtemel yükümlülüğün bugünkü değerinin tahminiyle hesaplanır.

TMS 19, Şirket'in kıdem tazminatı karşılığını tahmin etmek için aktüeryal değerlendirme yöntemlerinin geliştirilmesini öngörmektedir. Buna göre toplam yükümlülüğün hesaplanmasında aşağıda yer alan aktüeryal öngörüler kullanılmıştır:

| | 31 Aralık 2012 | 31 Aralık 2011 |
|--------------------------|----------------|----------------|
| Yıllık iskonto oranı (%) | 2.50% | 4.66% |
| Emeklilik olasılığı (%) | 88.05% | 87.80% |

Temel varsayım, her yıllık hizmet için belirlenen tavan karşılığının enflasyon ile orantılı olarak artmasıdır. Böylece uygulanan iskonto oranı enflasyonun beklenen etkilerinden arındırılmış gerçek oranı gösterir. Şirket'in kıdem tazminatı karşılığı, kıdem tazminatı tavanı her altı ayda bir ayarlandığı için, 1 Temmuz 2013 tarihinden itibaren geçerli olan 3,218.76 TL (1 Ocak 2012: 2,805.04 TL) üzerinden hesaplanmaktadır.

Kıdem tazminatı karşılığının dönem içindeki hareketleri aşağıdaki gibidir:

| | 2012 | 2011 |
|---------------------------------------|----------------|----------------|
| Dönem başı-1 Ocak | 540,149 | 594,166 |
| Dönem içinde ödenen (33 no'lu dipnot) | (930,446) | (850,292) |
| Cari dönemde ayrılan karşılık tutarı | 1,208,805 | 796,275 |
| Dönem sonu-31 Aralık | 818,508 | 540,149 |

23. Diğer Yükümlülükler ve Masraf Karşılıkları

Pasifte yer almayan taahhütler 43 no'lu dipnotta açıklanmıştır.

Alınan garanti ve teminatlar 12.3 no'lu dipnotta açıklanmıştır.

Bilançoda gider tahakkukları altında sınıflandırılan karşılıkların detayı aşağıda yer almaktadır:

| | 31 Aralık 2012 | 31 Aralık 2011 |
|---------------------------------|-------------------|------------------|
| Eşel komisyon karşılığı | 3,068,034 | - |
| İkramiye karşılığı | 3,199,092 | 3,073,560 |
| Kullanılmamış izin karşılığı | 1,756,445 | 1,508,461 |
| Reklam gider karşılığı | 1,731,000 | 1,450,000 |
| Acente ek komisyon karşılığı | 400,000 | 400,000 |
| Diğer kısa vadeli yükümlülükler | 1,153,108 | 1,503,676 |
| Toplam | 11,307,679 | 7,935,697 |

EUREKO SİGORTA A.Ş.

1 OCAK - 31 ARALIK 2012 HESAP DÖNEMİNE AİT FİNANSAL TABLOLARA İLİŞKİN AÇIKLAYICI DİPNOTLAR

(Para birimi aksi belirtilmedikçe Türk Lirası ("TL") olarak gösterilmiştir.)

24. Net Sigorta Prim Geliri

Yazılan primlerin dağılımı aşağıdaki gibidir:

| | 1 Ocak – 31 Aralık 2012 | | | 1 Ocak- 31 Aralık 2011 | | |
|---|-------------------------|----------------------|--------------------|------------------------|----------------------|--------------------|
| | Brüt | Reasürans payı | Net | Brüt | Reasürans payı | Net |
| Kara Araçları | 216,216,078 | (13,127,622) | 203,088,456 | 194,126,620 | (23,243,089) | 170,883,531 |
| Kaza | 45,731,997 | (4,203,417) | 41,528,580 | 62,436,238 | (3,902,897) | 58,533,341 |
| Yangın ve doğal Afetler | 156,784,665 | (102,075,882) | 54,708,783 | 149,757,804 | (98,572,436) | 51,185,368 |
| Hastalık/Sağlık | 50,645,453 | - | 50,645,453 | 46,582,807 | 146,127 | 46,728,934 |
| Kara araçları sorumluluk ⁽¹⁾ | 37,004,924 | (7,307,575) | 29,697,349 | 56,826,691 | (12,590,897) | 44,235,794 |
| Genel Zararlar | 115,133,995 | (80,311,102) | 34,822,893 | 105,605,551 | (73,429,266) | 32,176,285 |
| Genel Sorumluluk | 14,753,952 | (6,914,269) | 7,839,683 | 34,191,433 | (21,734,894) | 12,456,539 |
| Nakliyat | 21,196,206 | (14,017,251) | 7,178,955 | 23,209,112 | (11,974,940) | 11,234,172 |
| Su araçları | 13,125,397 | (12,437,888) | 687,509 | 10,463,685 | (9,793,514) | 670,171 |
| Hava araçları | 3,167,790 | (3,140,014) | 27,776 | 15,096,446 | (15,065,577) | 30,869 |
| Diğer | 11,639,324 | (10,363,018) | 1,276,306 | 10,746,049 | (9,407,542) | 1,338,507 |
| Toplam | 685,399,781 | (253,898,038) | 431,501,743 | 709,042,436 | (279,568,925) | 429,473,511 |

⁽¹⁾ Kara araçları sorumluluk branşına ait sigorta prim gelirleri reasürans payı, 2011/17 sayılı Genelge kapsamında 25 Şubat 2011 tarihinden itibaren yazılan poliçelere ilişkin olarak SGK'ya devredilen 3,635,117 TL (31 Aralık 2011: 2,599,372 TL) tutarındaki primleri içermektedir (19 no'lu dipnot).

25. Aidat (Ücret) Gelirleri

Yoktur (31 Aralık 2011: Yoktur).

26. Yatırım Gelirleri

| | 1 Ocak -31 Aralık 2012 | 1 Ocak-31 Aralık 2011 |
|------------------------------------|------------------------|-----------------------|
| Satılmaya hazır finansal varlıklar | | |
| Net gerçekleşmiş gelir | 14,967,905 | 14,653,213 |
| Makul değer farkları | (2,310,494) | 28,008 |
| Diğer finansal varlıklar | (494,245) | 633,450 |
| Nakit ve nakit benzerleri | | |
| Faiz geliri | 26,827,986 | 23,042,470 |
| Diğer | (2,218) | - |
| Toplam | 38,988,934 | 38,357,141 |

27. Finansal Varlıkların Net Tahakkuk Gelirleri

Satılmaya hazır finansal varlıklardan elde edilen gerçekleşen kazanç ve kayıplara ilişkin bilgiler 11 ve 15 no'lu dipnotlarda açıklanmıştır.

28. Makul Değer Farkı Gelir Tablosuna Yansıtılan Aktifler

11.7-11.9 no'lu dipnotta açıklanmıştır.

EUREKO SİGORTA A.Ş.

1 OCAK - 31 ARALIK 2012 HESAP DÖNEMİNE AİT FİNANSAL TABLOLARA İLİŞKİN AÇIKLAYICI DİPNOTLAR

(Para birimi aksi belirtilmedikçe Türk Lirası ("TL") olarak gösterilmiştir.)

29. Sigorta Hak ve Talepleri

17 no'lu dipnotta açıklanmıştır.

30. Yatırım Anlaşması Hakları

Yoktur (31 Aralık 2011:Yoktur).

31. Zaruri Diğer Giderler

| | 1 Ocak -31 Aralık 2012 | 1 Ocak-31 Aralık 2011 |
|---|------------------------|-----------------------|
| Teknik bölüm altında sınıflandırılan faaliyet giderleri (32 no'lu dipnot) | 144,304,776 | 158,378,652 |
| Toplam | 144,304,776 | 158,378,652 |

32. Gider Çeşitleri

Gelir tablosunda yer alan faaliyet giderlerinin detayı aşağıda yer almaktadır:

| | 1 Ocak -31 Aralık 2012 | 1 Ocak-31 Aralık 2011 |
|--|------------------------|-----------------------|
| Üretim komisyonu giderleri | 88,130,122 | 99,647,910 |
| Personel giderleri (33 no'lu dipnot) | 45,762,776 | 43,175,311 |
| Reklam ve ilan giderleri | 11,660,230 | 13,219,451 |
| İletişim ve bilgi işlem giderleri | 6,775,472 | 6,564,820 |
| Ulaşım giderleri | 4,965,418 | 4,148,309 |
| Kira giderleri | 1,016,633 | 2,955,942 |
| Pazarlama ve satış giderleri | 2,846,251 | 2,931,091 |
| Diğer teknik giderler | 17,682,717 | 13,370,533 |
| Reasürans komisyon gelirleri (10 no'lu dipnot) | (41,068,223) | (36,401,288) |
| Diğer | 6,533,380 | 8,766,573 |
| Toplam | 144,304,776 | 158,378,652 |

33. Çalışanlara Sağlanan Fayda Giderleri

| | 1 Ocak -31 Aralık 2012 | 1 Ocak-31 Aralık 2011 |
|-----------------------------------|------------------------|-----------------------|
| Personel ücretleri | 33,427,897 | 30,131,960 |
| İkramiyeler ve primler | 3,741,775 | 3,228,097 |
| Sosyal güvenlik kesintileri | 3,538,878 | 3,783,187 |
| Personel yetiştirme giderleri | 2,051,516 | 2,609,620 |
| Yardımlar | 1,081,406 | 922,383 |
| Kıdem tazminatı (22 no'lu dipnot) | 930,446 | 850,292 |
| Yemek ve yol giderleri | 583,729 | 588,095 |
| Diğer | 407,129 | 1,061,677 |
| Toplam (32 no'lu dipnot) | 45,762,776 | 43,175,311 |

Yönetim kurulu başkan ve üyeleriyle genel müdür, genel koordinatör, genel müdür yardımcıları gibi üst yöneticilere cari dönemde sağlanan ücret ve benzeri menfaatlerin toplam tutarı 1.6 no'lu dipnotta açıklanmıştır.

Şirket'in hisse bazlı ödeme işlemi Yoktur (31 Aralık 2011: Yoktur).

EUREKO SİGORTA A.Ş.

1 OCAK - 31 ARALIK 2012 HESAP DÖNEMİNE AİT

FİNANSAL TABLOLARA İLİŞKİN AÇIKLAYICI DİPNOTLAR

(Para birimi aksi belirtilmedikçe Türk Lirası ("TL") olarak gösterilmiştir.)

34. Finansal Maliyetler

34.1 Dönemin tüm finansman giderleri: 1,772,890 TL (31 Aralık 2011: 1,563,420 TL).

34.1.1 Üretim maliyetine verilenler: Yoktur (31 Aralık 2011: Yoktur).

34.1.2 Sabit varlıkların maliyetine verilenler: Yoktur (31 Aralık 2011: Yoktur).

34.1.3 Doğrudan gider yazılanlar: 1,772,890 TL (31 Aralık 2011: 1,563,420 TL).

34.2 Dönemin finansman giderlerinden ortaklar, bağlı ortaklık ve iştiraklerle ilgili kısmı (Toplam tutar içindeki payları %20'yi aşanlar ayrıca gösterilecektir.): Yoktur (31 Aralık 2011: Yoktur).

34.3 Ortaklar, bağlı ortaklık ve iştiraklerle yapılan satış ve alışlar (Toplam tutar içindeki payları %20'yi aşanlar ayrıca gösterilecektir.):

İlişkili taraflar ile olan işlem ve bakiyeler 45 no'lu dipnotta detay olarak açıklanmıştır.

34.4 Ortaklar bağlı ortaklık ve iştiraklerden alınan ve bunlara ödenen faiz, kira ve benzerleri (Toplam tutar içindeki payları %20'yi aşanlar ayrıca gösterilecektir.):

İlişkili taraflar ile olan işlem ve bakiyeler 45 no'lu dipnotta detay olarak açıklanmıştır.

35. Gelir Vergileri

31 Aralık 2012 ve 2011 tarihleri itibarıyla hazırlanan finansal tablolarda yer alan vergi varlık ve yükümlükleri ile vergi gelir ve giderleri aşağıda özetlenmiştir:

| | 1 Ocak -31 Aralık 2012 | 1 Ocak-31 Aralık 2011 |
|--|------------------------|-----------------------|
| Cari dönem kurumlar vergisi karşılığı | (1,042,058) | (4,977,471) |
| Satılmaya hazır finansal varlıklardan dolayı özsermaye içinde muhasebeleştirilen vergi | 548,206 | (1,406,094) |
| Cari dönem vergi gideri (-) | (493,851) | (6,383,565) |
| Ertelenmiş vergi geliri (21 no'lu dipnot) ^(*) | (2,571,897) | (616,390) |
| Toplam vergi gideri | (3,065,748) | (6,999,955) |

^(*) Gelir tablosunda ertelenmiş vergi varlığı hesabı altında sınıflandırılmıştır.

| | 31 Aralık 2012 | 31 Aralık 2011 |
|--|------------------|------------------|
| Vergi karşılığı (-) | (1,042,058) | (4,977,471) |
| Peşin ödenen vergiler | 1,019,025 | 9,083,449 |
| Net peşin ödenen vergi/(ödenecek vergi) | (23,033) | 4,105,978 |
| Ertelenmiş vergi varlığı | 5,568,896 | 7,845,277 |
| Ertelenmiş vergi yükümlülüğü | (4,317,880) | (1,979,463) |
| Ertelenmiş vergi varlığı, net (21 no'lu dipnot) | 1,251,016 | 5,865,814 |

Gerçekleşen kurumlar vergisi gideri mutabakatı aşağıdaki gibidir:

| | 31 Aralık 2012 | 31 Aralık 2011 |
|--|--------------------|--------------------|
| Kurumlar vergisi ve ertelenmiş vergi öncesi kâr | 10,737,433 | 35,161,409 |
| Vergi oranı | 20% | 20% |
| Hesaplanan vergi karşılığı | (2,147,487) | (7,032,282) |
| Vergiye konu olmayan gelir/(gider) | (1,466,467) | 1,438,421 |
| Satılmaya hazır varlıklardan dolayı özsermaye içinde muhasebeleştirilen vergi gideri | 548,206 | (1,406,094) |
| Toplam vergi gideri | (3,065,748) | (6,999,955) |

EUREKO SİGORTA A.Ş.

1 OCAK - 31 ARALIK 2012 HESAP DÖNEMİNE AİT FİNANSAL TABLOLARA İLİŞKİN AÇIKLAYICI DİPNOTLAR

(Para birimi aksi belirtilmedikçe Türk Lirası ("TL") olarak gösterilmiştir.)

36. Net Kur Değişim Gelirleri

| | 1 Ocak -31 Aralık 2012 | 1 Ocak-31 Aralık 2011 |
|--|------------------------|-----------------------|
| Net kur değişim gelirleri/ (giderleri) | (1,936,768) | 6,447,665 |
| Toplam | (1,936,768) | 6,447,665 |

37. Hisse Başına Kazanç

Hisse başına kazanç miktarı, net dönem kârının Şirket hisselerinin dönem içindeki ağırlıklı ortalama pay adedine bölünmesiyle hesaplanır.

| | 1 Ocak -31 Aralık 2012 | 1 Ocak-31 Aralık 2011 |
|---|------------------------|-----------------------|
| Net dönem kârı | 7,671,685 | 28,161,454 |
| Beheri 1 Kr nominal değerli hisselerin ağırlıklı ortalama adedi | 6,000,000,000 | 6,000,000,000 |
| Hisse başına kazanç (Kr) | 0.0013 | 0.0047 |

38. Hisse Başı Kâr Payı

Yoktur (31 Aralık 2011: Yoktur).

39. Faaliyetlerden Yaratılan Nakit

Nakit akım tablosunda gösterilmiştir.

40. Hisse Senedine Dönüştürülebilir Tahvil

Yoktur (31 Aralık 2011: Yoktur).

41. Paraya Çevrilebilir İmtiyazlı Hisse Senetleri

Yoktur (31 Aralık 2011: Yoktur).

42. Riskler

| | 31 Aralık 2012 | 31 Aralık 2011 |
|--|-------------------|-------------------|
| Şirket aleyhine açılan hasar davaları ⁽¹⁾ | 15,170,041 | 10,431,689 |
| Toplam | 15,170,041 | 10,431,689 |

⁽¹⁾ Muallak hasarlar içerisinde takip edilmekte olup muallak hasarların hareket tablosu 17 no'lu dipnotta yer almaktadır.

EUREKO SİGORTA A.Ş.

1 OCAK - 31 ARALIK 2012 HESAP DÖNEMİNE AİT FİNANSAL TABLOLARA İLİŞKİN AÇIKLAYICI DİPNOTLAR

(Para birimi aksi belirtilmedikçe Türk Lirası ("TL") olarak gösterilmiştir.)

43. Taahhütler

Verilen banka teminat mektuplarının tutarı ve yabancı para cinsinden detayı aşağıda açıklanmıştır:

| | 31 Aralık 2012 | 31 Aralık 2011 |
|--------------------|------------------|------------------|
| Teminat mektupları | 4,483,324 | 3,484,414 |
| Toplam | 4,483,324 | 3,484,414 |

Aktif değerler üzerinde mevcut bulunan toplam ipotek veya teminat tutarları:

| | 31 Aralık 2012 | 31 Aralık 2011 |
|--|-------------------|-------------------|
| Menkul değerler cüzdanı (*) (11.1 ve 17.1 no'lu dipnotlar) | 72,938,613 | 71,966,410 |
| Toplam | 72,938,613 | 71,966,410 |

(*) Menkul değerler cüzdanı içerisinde Hazine Müsteşarlığı lehine 72,938,613 TL (31 Aralık 2011: 71,966,410 TL) bedelli teminat bulunmaktadır.

44. İşletme Birleşmeleri

Yoktur (31 Aralık 2011: Yoktur).

45. İtişkili Taraflarla İşlemler

Grup şirketleri, Achmea Grubu şirketlerinin nihai ana ortakları ve bu ortaklarının kontrol ettiği şirketler bu finansal tablolar açısından ilgili şirketler olarak tanımlanmıştır.

| | 31 Aralık 2012 | 31 Aralık 2011 |
|---|----------------|------------------|
| a) Sigortacılık faaliyetlerinden borçlar | | |
| Eureko Re | 342,349 | 5,063,404 |
| Eureko PLC | - | - |
| Toplam | 342,349 | 5,063,404 |
| b) Ortaklara borçlar | | |
| Achmea B.V. | - | 1,426,843 |
| Toplam | - | 1,426,843 |

EUREKO SİGORTA A.Ş.

1 OCAK - 31 ARALIK 2012 HESAP DÖNEMİNE AİT FİNANSAL TABLOLARA İLİŞKİN AÇIKLAYICI DİPNOTLAR

(Para birimi aksi belirtilmedikçe Türk Lirası ("TL") olarak gösterilmiştir.)

c) Diğer ilişkili taraflara borçlar

| | | |
|---------------------------------|--------------|--------------|
| Garanti Emeklilik ve Hayat A.Ş. | 1,115 | 1,358 |
| Toplam | 1,115 | 1,358 |

| | 31 Aralık 2012 | 31 Aralık 2011 |
|--|----------------|----------------|
|--|----------------|----------------|

d) Ortaklardan alacaklar

| | | |
|---------------|---------------|----------------|
| Achmea B.V. | 53,532 | 246,835 |
| Toplam | 53,532 | 246,835 |

e) Diğer ilişkili taraflardan alacaklar

| | | |
|---------------------------------|--------------|--------------|
| Garanti Emeklilik ve Hayat A.Ş. | 1,099 | 8,058 |
| Toplam | 1,099 | 8,058 |

f) Satın alınan poliçeler

| | | |
|---------------------------------|---------------|---------------|
| Garanti Emeklilik ve Hayat A.Ş. | 29,969 | 16,761 |
| Toplam | 29,969 | 16,761 |

g) Faaliyet giderleri

| | | |
|---------------------------------|---------------|---------------|
| Garanti Emeklilik ve Hayat A.Ş. | 43,794 | 48,409 |
| Toplam | 43,794 | 48,409 |

45.1 Ortaklar, iştirakler ve bağlı ortaklıklardan alacaklar nedeniyle ayrılan şüpheli alacak tutarları ve bunların borçları: Yoktur (31 Aralık 2011: Yoktur).

45.2 Şirket ile dolaylı sermaye ve yönetim ilişkisine sahip iştirakler ve bağlı ortaklıkların dökümü, iştirakler ve bağlı ortaklıklar hesabında yer alan ortaklıkların isimleri ve iştirak ve oran ve tutarları, söz konusu ortaklıkların düzenlenen en son finansal tablolarında yer alan dönem kârı veya zararı, net dönem kârı veya zararı ile bu finansal tabloların ait olduğu dönem, kurulumuz standartlarına göre hazırlanıp hazırlanmadığı, bağımsız denetime tabi tutulup tutulmadığı ve bağımsız denetim raporunun olumlu, olumsuz ve şartlı olmak üzere hangi türde düzenlendiği: Yoktur (31 Aralık 2011: Yoktur).

45.3 İştirakler ve bağlı ortaklıklarda içsel kaynaklardan yapılan sermaye arttırımı nedeniyle elde edilen bedelsiz hisse senedi tutarları: Yoktur (31 Aralık 2011: Yoktur).

45.4 Taşınmazlar üzerinde sahip olunan aynı haklar ve bunların değerleri: Yoktur (31 Aralık 2011: Yoktur).

EUREKO SİGORTA A.Ş.

1 OCAK - 31 ARALIK 2012 HESAP DÖNEMİNE AİT FİNANSAL TABLOLARA İLİŞKİN AÇIKLAYICI DİPNOTLAR

(Para birimi aksi belirtilmedikçe Türk Lirası ("TL") olarak gösterilmiştir.)

45.5 Ortaklar, iştirakler ve bağlı ortaklıklar lehine verilen garanti, taahhüt, kefalet, avans, ciro gibi yükümlülüklerin tutarı:
Menkul değerler cüzdanı içerisinde TARSİM lehine bedelli teminat Yoktur (31 Aralık 2011: Yoktur).

46. Bilanço Tarihinden Sonra Ortaya Çıkan Olaylar: Yoktur.

47. Diğer

47.1 Finansal tablolardaki "diğer" ibaresini taşıyan hesap kalemlerinden dahil olduğu grubun toplam tutarının %20'sini veya bilanço aktif toplamının %5'ini aşan kalemlerin ad ve tutarları:

| | 31 Aralık 2012 | 31 Aralık 2011 |
|--|-----------------------|-----------------------|
| a) Diğer çeşitli alacaklar: | | |
| Zorunlu deprem sigortasından alacaklar | 35,042 | 380,151 |
| Tedarikçilerden alacaklar | - | 238,170 |
| Diğer | 6,345 | 13,278 |
| TARSİM primlerinden borçlu acenteler | 1,251,994 | - |
| Toplam | 1,293,381 | 631,599 |
| | 31 Aralık 2012 | 31 Aralık 2011 |
| b) Gelecek aylara ait giderler | | |
| Peşin ödenen bakım onarım giderleri | 1,007,331 | 771,645 |
| Peşin ödenen sigorta giderleri | 40,082 | 42,876 |
| Diğer | 422,637 | 268,400 |
| Toplam | 1,470,050 | 1,082,921 |
| c) Gelecek yıllara ait giderleri | | |
| Ertelenmiş komisyon giderleri | 4,550,738 | 3,604,563 |
| Toplam | 4,550,738 | 3,604,563 |
| d) Diğer çeşitli borçlar: | | |
| Satıcılara borçlar | 4,658,165 | 10,065,242 |
| Anlaşmalı sağlık kuruluşları | 6,738,965 | 4,566,196 |
| Zorunlu deprem sigortasından alacaklılar | 2,282,117 | 2,516,151 |
| Toplam | 13,679,247 | 17,147,589 |

EUREKO SİGORTA A.Ş.

1 OCAK - 31 ARALIK 2012 HESAP DÖNEMİNE AİT FİNANSAL TABLOLARA İLİŞKİN AÇIKLAYICI DİPNOTLAR

(Para birimi aksi belirtilmedikçe Türk Lirası ("TL") olarak gösterilmiştir.)

e) Diğer uzun vadeli teknik karşılıklar:

| | 31 Aralık 2012 | 31 Aralık 2011 |
|---------------------|------------------|------------------|
| Dengeleme karşılığı | 9,097,897 | 6,780,711 |
| Toplam | 9,097,897 | 6,780,711 |

f) Gelecek aylara ait gelirler

| | | |
|-------------------------------|-------------------|-------------------|
| Ertilenmiş komisyon gelirleri | 18,518,888 | 20,329,222 |
| Toplam | 18,518,888 | 20,329,222 |

g) Gelecek yıllara ait gelirler

| | | |
|-------------------------------|------------------|------------------|
| Ertilenmiş komisyon gelirleri | 4,312,835 | 3,394,763 |
| Toplam | 4,312,835 | 3,394,763 |

47.2 "Diğer Alacaklar" ile "Diğer Kısa veya Uzun Vadeli Borçlar" hesap kalemi içinde bulunan ve bilanço aktif toplamının yüzde birini aşan, personelden alacaklar ile personele borçlar tutarlarının ayrı ayrı toplamları: Yoktur (31 Aralık 2011: Yoktur).

47.3 Nazım hesaplarda takip edilen rücu alacaklarına ilişkin tutarlar: Yoktur (31 Aralık 2011: Yoktur).

47.4 Önceki döneme ilişkin gelir ve giderler ile önceki döneme ait gider ve zararların tutarlarını ve kaynakları gösteren açıklayıcı not: Yoktur (31 Aralık 2011: Yoktur).

47.5 Hazine Müsteşarlığı tarafından sunumu zorunlu kılınan diğer bilgiler:

Dönemin karşılık giderleri/(gelirleri):

| | 1 Ocak -31 Aralık 2012 | 1 Ocak-31 Aralık 2011 |
|---|------------------------|-----------------------|
| Esas faaliyetlerden kaynaklanan şüpheli alacaklar karşılığı | 5,836,069 | 4,199,161 |
| Kıdem ve izin tazminatı karşılığı | 526,343 | 291,628 |
| Diğer | 151,561 | 121,558 |
| Toplam | 6,513,973 | 4,612,347 |

EUREKO SİGORTA A.Ş.

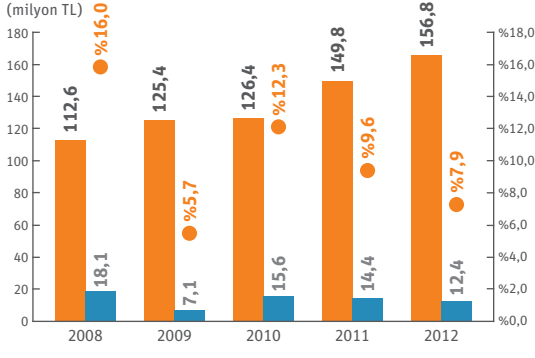
1 OCAK - 31 ARALIK 2012 HESAP DÖNEMİNE AİT FİNANSAL TABLOLARA İLİŞKİN AÇIKLAYICI DİPNOTLAR

(Para birimi aksi belirtilmedikçe Türk Lirası ("TL") olarak gösterilmiştir.)

| | Dipnot | Cari Dönem | Geçmiş Dönem |
|---|--------|------------|--------------|
| I. DÖNEM KARININ DAĞITIMI | | | |
| 1.1. DÖNEM KARI | | - | - |
| 1.2. ÖDENECEK VERGİ VE YASAL YÜKÜMLÜLÜKLER | | - | - |
| 1.2.1. Kurumlar Vergisi (Gelir Vergisi) | | - | - |
| 1.2.2. Gelir Vergisi Kesintisi | | - | - |
| 1.2.3. Diğer Vergi ve Yasal Yükümlülükler | | - | - |
| A NET DÖNEM KARI (1.1-1.2) | | - | - |
| 1.3. GEÇMİŞ DÖNEMLER ZARARI (-) | | - | - |
| 1.4. BİRİNCİ TERTİP YASAL AKÇE | | - | - |
| 1.5. ŞİRKETTE BIRAKILMASI VE TASARRUFU | | - | - |
| ZORUNLU YASAL FONLAR (-) | | - | - |
| B DAĞITILABİLİR NET DÖNEM KARI [(A-(-1.3 + 1.4 + 1.5)] | | - | - |
| 1.6. ORTAKLARA BİRİNCİ TEMETTÜ (-) | | - | - |
| 1.6.1. Hisse Senedi Sahiplerine | | - | - |
| 1.6.2. İmtiyazlı Hisse Senedi Sahiplerine | | - | - |
| 1.6.3. Katılma İntifa Senedi Sahiplerine | | - | - |
| 1.6.4. Kâra İştirakli Tahvil Sahiplerine | | - | - |
| 1.6.5. Kâr ve Zarar Ortaklığı Belgesi Sahiplerine | | - | - |
| 1.7. PERSONELE TEMETTÜ (-) | | - | - |
| 1.8. KURUCULARA TEMETTÜLER (-) | | - | - |
| 1.9. YÖNETİM KURULUNA TEMETTÜ (-) | | - | - |
| 1.10. ORTAKLARA İKİNCİ TEMETTÜ (-) | | - | - |
| 1.10.1. Hisse Senedi Sahiplerine | | - | - |
| 1.10.2. İmtiyazlı Hisse Senedi Sahiplerine | | - | - |
| 1.10.3. Katılma İntifa Senedi Sahiplerine | | - | - |
| 1.10.4. Kâra İştirakli Tahvil Sahiplerine | | - | - |
| 1.10.5. Kâr ve Zarar Ortaklığı Belgesi Sahiplerine | | - | - |
| 1.11. İKİNCİ TERTİP YASAL YEDEK AKÇE (-) | | - | - |
| 1.12. STATÜ YEDEKLERİ (-) | | - | - |
| 1.13.OLAĞANÜSTÜ YEDEKLER | | - | - |
| 1.14.DİĞER YEDEKLER | | - | - |
| 1.15.ÖZEL FONLAR | | - | - |
| II. YEDEKLERDEN DAĞITIM | | - | - |
| 2.1. DAĞITILAN YEDEKLER | | - | - |
| 2.2. İKİNCİ TERTİP YASAL YEDEKLER (-) | | - | - |
| 2.3. ORTAKLARA PAY (-) | | - | - |
| 2.3.1. Hisse Senedi Sahiplerine | | - | - |
| 2.3.2. İmtiyazlı Hisse Senedi Sahiplerine | | - | - |
| 2.3.3. Katılma İntifa Senedi Sahiplerine | | - | - |
| 2.3.4. Kâra İştirakli Tahvil Sahiplerine | | - | - |
| 2.3.5. Kâr ve Zarar Ortaklığı Belgesi Sahiplerine | | - | - |
| 2.4. PERSONELE PAY (-) | | - | - |
| 2.5. YÖNETİM KURULUNA PAY (-) | | - | - |
| III HİSSE BAŞINA KAR | | - | - |
| 3.1. HİSSE SENEDİ SAHİPLERİNE | | - | - |
| 3.2. HİSSE SENEDİ SAHİPLERİNE (%) | | - | - |
| 3.3. İMTİYAZLI HİSSE SENEDİ SAHİPLERİNE | | - | - |
| 3.4. İMTİYAZLI HİSSE SENEDİ SAHİPLERİNE (%) | | - | - |
| IV. HİSSE BAŞINA TEMETTÜ | | - | - |
| 4.1. HİSSE SENEDİ SAHİPLERİNE | | - | - |
| 4.2. HİSSE SENEDİ SAHİPLERİNE (%) | | - | - |
| 4.3. İMTİYAZLI HİSSE SENEDİ SAHİPLERİNE | | - | - |
| 4.4. İMTİYAZLI HİSSE SENEDİ SAHİPLERİNE (%) | | - | - |

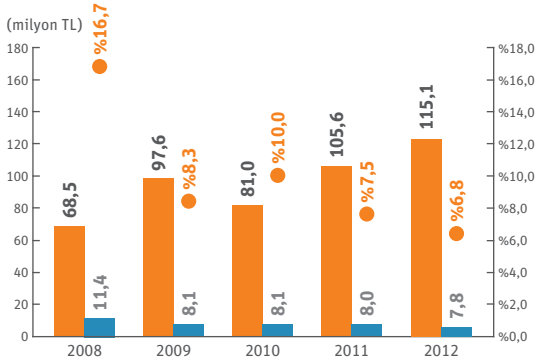
Cari döneme ait karın dağıtım hakkında Şirket'in yetkili organı Genel Kurul'dur. Bu finansal tabloların düzenlendiği tarih itibarıyla Şirket'in yıllık Olağan Genel Kurul toplantısı henüz yapılmamıştır.

BRANŞLAR İTİBARIYLA TEKNİK SONUÇLAR



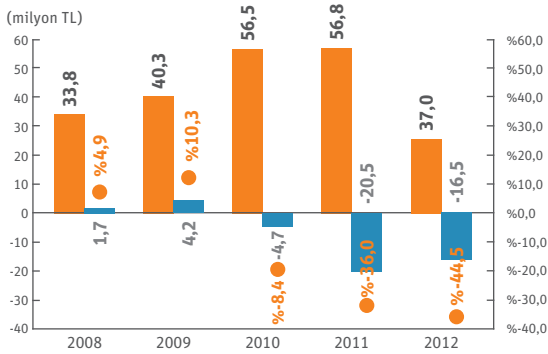
Yangın ve Doğal Afetler

Eureka Sigorta prim üretiminde %22,9 oranında paya sahip branş olan yangın ve doğal afetler branşı, 12,4 milyon TL teknik kârla en yüksek kâr tutarına sahip branştır.



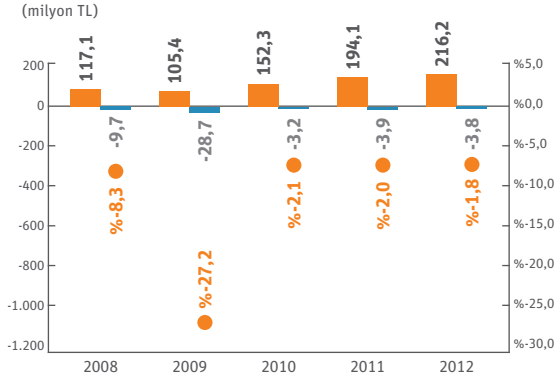
Genel Zararlar

Genel zararlar branşında 2012 yılı üretimi 115,1 milyon TL olmuştur.



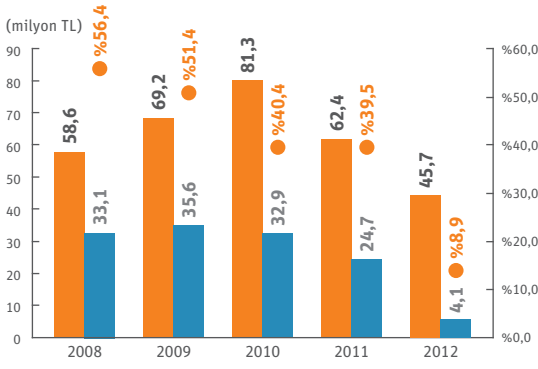
Kara Araçları Sorumluluk

2012 yılında 37,0 milyon TL'lik üretim yapılan kara araçları sorumluluk branşı, yüksek hasar prim oranları ile çalışmaktadır.



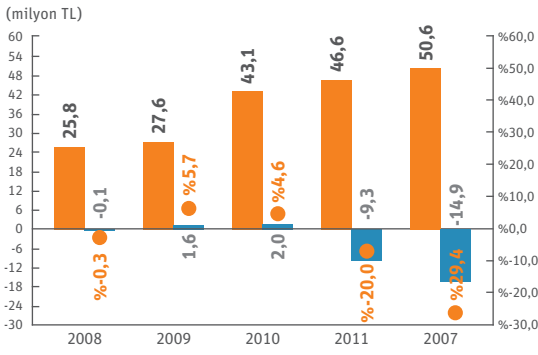
Kara Araçları

Kara araçları branşı, içeriğindeki ürünler nedeniyle yüksek hasar prim oranı ile çalışan bir branştır. Bu nedenle 2012 yılında teknik kâr elde edilememiştir. 2012 yılı 3,8 milyon TL zarar ile kapanmıştır. Ancak bu branş, 2012 yılındaki 216,2 milyon TL'lik hacmi ile Şirket'in prim üretimi açısından büyük önem arz etmektedir.



Kaza

Ağırlıklı olarak ferdî kaza ürünlerini içeren kaza branşının 2012 yılı teknik kârlılık oranı %8,9 olmuştur. 2012 yılı teknik kârı 4,1 milyon TL düzeyinde gerçekleşmiştir.



Hastalık ve Sağlık

Hastalık/sağlık sigortalarında bir önceki seneye göre %8,7 büyüme kaydedilmiş ve 50,6 milyon TL prim üretimine ulaşılmıştır.

MALİ DURUM, KÂRLILIK VE TAZMİNAT ÖDEME GÜCÜNE İLİŞKİN DEĞERLENDİRME

Eureko Sigorta, 2012 yılında 685,4 milyon TL prim üreterek 7,7 milyon TL net kâr elde etmiştir. Net kârlılık %1,1 olarak gerçekleşmiştir. Teknik kâr 0,6 milyon TL olmuştur. Branşlar itibarıyla teknik kârlılık oranları aşağıdaki tabloda gösterilmiştir.

Branşlar İtibarıyla Teknik Kârlılık Oranları

| Teknik kârlılık | Yazılan prim (milyon TL) | Teknik kâr (milyon TL) | Teknik kârlılık (%) |
|--------------------------|-----------------------------|---------------------------|---------------------|
| Finansal Kayıplar | 5,8 | 0,7 | 11,4 |
| Yangın ve Doğal Afetler | 156,8 | 12,4 | 7,9 |
| Genel Zararlar | 115,1 | 7,8 | 6,8 |
| Nakliyat | 21,2 | 7,1 | 33,7 |
| Su Araçları | 13,1 | -0,1 | -0,4 |
| Kara Araçları Sorumluluk | 37,0 | -16,5 | -44,5 |
| Kara Araçları | 216,2 | -3,8 | -1,8 |
| Genel Sorumluluk | 14,8 | 3,1 | 20,7 |
| Kaza | 45,7 | 4,1 | 8,9 |
| Hava Araçları | 3,2 | -0,2 | -7,5 |
| Hava Araçları Sorumluluk | 3,3 | 0,0 | -0,5 |
| Kredi | 1,4 | 0,0 | -0,5 |
| Hukuksal Koruma | 1,1 | 1,0 | 86,9 |
| Hastalık/Sağlık | 50,6 | -14,9 | -29,4 |
| TOPLAM | 685,4 | 0,6 | 0,1 |

Not: Dağıtılmış mali gelirler ve genel giderler dâhildir.

2012 yılında toplam 399.477 adet hasar dosyasından, 372,0 milyon TL doğrudan ve Motorlu Taşıtlar Pulü için 1,9 milyon TL dolaylı olmak üzere toplam 373,9 milyon TL hasar ödenmiştir. Ödenen hasarda reasürans payı 93,02 milyon TL'dir. Ödenen hasar tutarı ve dosya adetlerinin branşlar bazında dağılımı aşağıdaki tabloda gösterilmiştir.

Ödenen Hasar Tutarı ve Dosya Adetlerinin Branşlar Bazında Dağılımı

| | Ödenen Hasar (TL) | Dosya Adeti |
|--------------------------|--------------------|----------------|
| Finansal Kayıplar | 4.455.068 | 15 |
| Genel Sorumluluk | 4.061.153 | 728 |
| Genel Zararlar | 51.226.228 | 9.086 |
| Hastalık Sağlık | 51.782.019 | 248.984 |
| Hava Araçları | 214.737 | 3 |
| Hava Araçları Sorumluluk | 78.953 | 4 |
| Kara Araçları | 167.115.422 | 103.342 |
| Kara Araçları Sorumluluk | 40.117.271 | 19.270 |
| Kaza | 4.247.011 | 727 |
| Kredi | 717.862 | 35 |
| Nakliyat | 5.704.165 | 1.794 |
| Su Araçları | 2.402.127 | 68 |
| Yangın ve Doğal Afetler | 41.747.974 | 15.421 |
| TOPLAM | 373.869.990 | 399.477 |

Bir önceki yıllarla karşılaştırılan branşların brüt ve net hasar prim oranları aşağıdaki tablolarda sunulmuştur.

| Brüt Hasar Prim Oranı (%) | 2012 | 2011 | Net Hasar Prim Oranı (%) | 2012 | 2011 |
|---------------------------|-------------|-------------|--------------------------|-------------|-------------|
| Finansal Kayıplar | -94,8 | 15,5 | Finansal Kayıplar | -53,5 | -75,8 |
| Yangın ve Doğal Afetler | 16,6 | 38,1 | Yangın ve Doğal Afetler | 42,5 | 49,4 |
| Genel Zararlar | 60,4 | 69,6 | Genel Zararlar | 67,6 | 50,1 |
| Nakliyat | 1,5 | 24,2 | Nakliyat | 9,4 | 33,9 |
| Su Araçları | 33,7 | 15,2 | Su Araçları | 125,7 | 66,1 |
| Kara Araçları Sorumluluk | 109,8 | 94,0 | Kara Araçları Sorumluluk | 116,6 | 118,8 |
| Kara Araçları | 81,7 | 86,7 | Kara Araçları | 80,6 | 87,4 |
| Genel Sorumluluk | 26,8 | 15,3 | Genel Sorumluluk | 39,6 | 12,7 |
| Kaza | 12,0 | 7,4 | Kaza | 6,4 | 5,1 |
| Hava Araçları | 29,3 | -493,8 | Hava Araçları | 13,7 | 0,0 |
| Hava Araçları Sorumluluk | -113,3 | 37,5 | Hava Araçları Sorumluluk | 0,0 | 0,0 |
| Kredi | 108,8 | 6,7 | Kredi | 92,9 | 33,3 |
| Hukuksal Koruma | 0,0 | 0,2 | Hukuksal Koruma | 0,0 | 0,2 |
| Hastalık/Sağlık | 90,9 | 87,7 | Hastalık/Sağlık | 90,9 | 86,2 |
| Toplam | 53,9 | 45,5 | Toplam | 68,9 | 62,9 |

RİSK TÜRLERİ İTİBARIYLA UYGULANAN RİSK YÖNETİM POLİTİKALARINA İLİŞKİN BİLGİLER

(A) SİGORTA RİSKİ

Herhangi bir sigorta sözleşmesindeki risk, sigortaya konu olan olayın gerçekleşme olasılığı ve buna konu olan hasarın tutarındaki belirsizliktir. Yapısı gereği bu risk, olası ve tahmin edilemezdir ve insanların tüm varlık ve girişimleri risk adı verilen belirsizliklerin tehdidi altındadır.

Sigorta, bir risk yönetim felsefesi içinde, ani ve beklenmedik risklerin transferini sağlayan bir araçtır. Bu risk yönetim felsefesinin en önemli aşamaları;

- Ortaya çıkması muhtemel risklerin tanımlanması,
- Risk kabul kriterleri çerçevesinde değerlendirilmesi,
- Primin tespiti ve poliçe şart ve koşullarının şekillendirilmesidir.

Belirtilen tüm bu aşamalar "underwriting" işlemine dayanmaktadır. Underwriting işleminde Eureka Sigorta'nın risk kabulü yapan teknik birimlerinde underwriter pozisyonunda görevli uzmanlar tarafından reasürans anlaşmaları, underwriting stratejisi ve risk kabul yönetmeliği çerçevesinde değerlendirme yapılmaktadır. Bu yönetmelikte faaliyet alanlarına göre Şirket tarafından kabul edilmeyen riziko türleri ve Genel Müdürlük yetkisinde kabul edilen riskler tanımlanmaktadır.

Genel Müdürlük yetkisindeki işlerde riskin özelliğine ve miktarına göre görevlendirilen risk mühendisleri tarafından, riziko teftiş çalışmaları yapılmakta ve riski değerlendirecek olan underwriter'lara veri sağlanmaktadır.

Teknik birimler tarafından yapılan risk fiyatlaması sonucunda ortaya çıkan sigorta primi içinde; risk primi, vergi, komisyonlar ve belirli varsayımlara dayanan Şirket'in işletme masrafları gibi diğer giderleri yer almaktadır.

Eureka Sigorta bir taraftan yukarıda belirtildiği şekilde risk değerlendirmesi kapsamında poliçe satarken, diğer taraftan üstlendiği riskleri yıllık reasürans anlaşmaları çerçevesinde reasürörlere transfer etmektedir.

Branşlarına göre farklı seviyelerde olan trete kapasitelerini aşan, tretelerde istisna ve/veya yüksek risk grubunda olduğu düşünülen işlerde özel riskler birimi tarafından ihtiyari reasürans çalışılmaktadır.

Yangın

Eureka Sigorta'nın hedef risklerini trete şartları, iş kabul esasları ve genel portföy yapısıyla uyumlu ticari, sınai ve sivil riskler oluşturmaktadır. Şirket'in yangın branşındaki sürdürülebilir teknik kârlılık hedefinin kritik noktaları; hem sigortalanacak risk özelinde,

hem de sektörel bazda yapılan detaylı analizler, yürürlükteki sigorta tarifelerinin esaslarını titizlikle gözeten bir fiyat ve muafiyet politikasıdır.

Eureka Sigorta'nın satış ekipleri ve risk mühendisleri, sigorta edilecek tesisin faaliyet konusu, içinde bulunduğu binanın yapı tarzı, riziko adresi, genel yangın ve güvenlik önlemlerinin nitelikleri gibi ölçütlere göre yerinde risk değerlemeleri yapmaktadır. İş kabulleri ancak tüm bu değerlemeler sonrasında, sigortalanabilir nitelikte olduğu tespit edilen yerler için mümkün olabilmektedir.

Nakliyat

Nakliyat sigortalarının riski ve talep edilen koşullar, Şirket'in risk kabul yönetmeliği, mevcut trete limitleri ve şartlarına uygunluğu açısından değerlendirilir. Uygunluk durumunda aşağıdaki kriterlere göre risk değerlendirmesi yapılır.

Emtia

Taşımaya konu olacak malın cinsi, ambalajı, taşıma biçimi, sefer bölgeleri, nakil vasıtası türü, firmanın geçmiş hasar bilgileri, diğer potansiyel veya mevcut işleri, gemiyle yapılan taşımalar için ayrıca geminin sınıfı, yaşı ve ISM belgesi dikkate alınmaktadır.

Taşıyıcı Sorumluluk

Taşımaya konu olacak malın cinsi, taşıma biçimi, sefer bölgeleri, yıllık azami kapasite, bir seferde

taşınan azami teminat tutarı, yıllık tahmini sefer sayısı, müşteri moralitesi, portföy büyüklüğü, sigortalının hasar-prim geçmişi dikkate alınmaktadır.

CMR

Firmanın araç sayısı, sefer bölgeleri, taşıdığı emtia, geçmiş hasar bilgileri, diğer potansiyel veya mevcut işleri dikkate alınarak risk değerlendirmesi yapılmaktadır.

Tekne İnşaat

İnşa edilecek teknenin cinsi, nihai sigorta bedeli, inşa süresi, inşa edilecek tersanenin deneyimi, hasar geçmişi, alınan güvenlik önlemleri, sigortalı hakkında bilgiler, teknenin denize indirilme şekli, takip eden klas, tersanede en çok kaç gemi yapılabileceği ve kümül riskin olup olmadığı dikkate alınmaktadır.

Tekne ve Yat

Teknenin veya yatın tipi, yaşı, bayrağı, sigorta bedeli, teknenin seyri/sefer sahası, kullanım amacı, sınıfı, geçmiş dönemde yaşadığı hasarlar, donatan kişinin deneyimi ve sahip olduğu diğer gemiler dikkate alınmaktadır.

Kasko

Eureko Sigorta tarafından her yıl güncellenerek yayımlanan Riziko Kabul Yönetmeliği ile teminat verilebilecek risklerin çerçevesi belirlenmekte ve sistem düzenlemeleri de bu yönetmeliğe

uygun işler, ilgili dağıtım kanalı tarafından üretilecek şekilde yapılmaktadır.

Kasko sigortalarında risk bazında tarifelenme esas alınmaktadır. Tarife parametreleri için aşağıda verilen başlıklar dikkate alınmaktadır.

• Araca bağlı faktörler:

Araç markası, tipi, modeli, sigorta bedeli, ruhsat tarihi

• Sigortalıya bağlı faktörler:

Sigortalı yaşı, ehliyet süresi, sigortalı tipi (özel/tüzel), kullanım amacı, hasar geçmiş bilgisi, müşteri skoru, ikametgâh ili

Bireysel sigortalılara ait kasko teklifleri/poliçeleri sistemde tanımlı kriterlere bağlı olarak ilgili dağıtım kanalı tarafından oluşturulmaktadır.

Filolar için gelen sigorta talepleri, müşterinin faaliyet kolu, araçların kullanım amaçları, geçmiş dönemdeki toplam hasar maliyeti, varsa müşteri skoru bilgileri dikkate alınarak ilgili teknik birim tarafından değerlendirilmektedir.

Zorunlu Trafik Sigortası

Tarife şartları ve teminat limitleri ilgili mercinin (Hazine Müsteşarlığı, TRAMER vs.) belirlediği doğrultuda hazırlanarak sisteme tanıtılmakta, trafik poliçeleri tüm dağıtım kanalları tarafından online olarak üretilebilmektedir.

Tarife fiyatları il, araç tipi ve müşteri tipi bazındaki istatistiklerle TSRSB tarafından hazırlanan rehber tarifenin birlikte değerlendirilmesi sonucunda belirlenmektedir.

Mühendislik Elektronik Cihaz ve Makine Kırılması

Sigortası yapılacak makine veya cihazların marka, model, yaş durumlarına ve çalışma kapasitelerine göre değerlendirme yapılmakta, gerekirse risk mühendislerinin görüşleri de dikkate alınmaktadır. Tüm bu değerlemeler sonunda sigortalanabilir nitelikte olduğu tespit edilen cihaz-makineler için mümkün olabilmektedir. Bunların dışında Şirket'in Riziko Kabul Yönetmeliği, trete şartları, sigortalının hasar geçmişi ve genel moralitesi de risk yönetim politikasının önemli unsurlarıdır.

İnşaat ve Montaj Sigortaları

Sigortaya konu projenin detayı önemlidir. Yapılacak inşaat veya montajın niteliğine göre değerlendirme yapılmaktadır. Eureko Sigorta, gerek görülmesi durumunda risk mühendisleriyle yerinde risk değerlemeleri yapmakta, iş kabulleri ancak tüm bu değerlemeler sonunda sigortalanabilir nitelikte olduğu tespit edilen yerler için mümkün olabilmektedir. Bunların dışında

Şirket'in Riziko Kabul Yönetmeliği, trete şartları, sigortalının hasar geçmişi ve genel moralitesi de risk yönetim politikasının önemli unsurlarıdır.

Tarım

Eureko Sigorta'nın genel tarım politikası, devlet destekli tarım ürünlerine yöneliktir.

TARSİM'de aktif poliçesi başlamayan ürünlerde üreticinin moralitesi ve açık alan koşulları doğrultusunda değerlendirme yapılarak kısa süreli (flotan) poliçeler düzenlenebilmektedir.

Dolu (Geleneksel Devlet Desteksiz)

Üreticilerin yetiştirdiği tarla, bağ ve bahçe ürünleri; riziko adresinin taşıdığı risk, geçmiş yıllardaki hasar bilgileri ve üreticilerin moralitesi kriterleri kapsamında teminata alınabilmektedir.

Sera (Geleneksel Devlet Desteksiz)

Çiftçi Kayıt Sistemi'ne dâhil olmayan ve/veya TARSİM tarafından onaylanmayan seralar, TARSİM teminatlarına paralel olarak riziko adresinin taşıdığı genel risk, geçmiş yıllardaki hasar bilgileri ve ekspertiz moralitesi kapsamında teminata konu olabilmektedir.

Sağlık

Eureko Sigorta'nın sağlık sigortaları adı altında sunduğu Acil Tedavi Sigortası, Bireysel Sağlık Sigortası ve Grup Sağlık sigortası ürünleri, Sağlık Sigortası Genel Şartları ve bu ürünler için oluşturulmuş özel şartlar bazında değerlendirilmektedir.

Riskin fiyatlandırılmasında genel olarak poliçenin teminatları, sigortalının yaş ve cinsiyeti, gruplarda sigortalı adedi gibi faktörler göz önüne alınmaktadır.

Bunlara ek olarak kişinin kişisel sağlık bilgileri alınarak sigortalı tıbbi risk değerlendirmesine tabi tutulmaktadır.

Poliçelerin yenileme sürecinde ise bir önceki poliçe döneminde oluşan riskler için beyan alınarak yeniden risk değerlendirme yapılabileceği gibi, mevcuttaki tazminatlardan da risk değerlendirmesine konu olabilecek bilgiler elde edilebilmektedir.

Tıbbi risk değerlendirmesi sonucu kişinin riskleri poliçe kapsamı haricinde tutulabilir, bekleme süresi uygulanabilir, limit kısıtlaması getirilebilir veya ek prim alınarak poliçe kapsamına alınabilir.

Yönetim Politikalarına İlişkin Bilgiler

Eureko Sigorta, bireysel sağlık ürünlerinde belli bir sigortalılık süresinden

sonra, bir kez daha tıbbi risk değerlendirilmesi yapmadan yenileme garantisi vermektedir. Bu garantinin verileceği ürünlerde değerlendirme koşulları ürün bazında değişiklik göstermektedir.

Risk değerlendirme kararları da aynı şekilde bu garantinin ne kadar sürelik, bir tecrübeyle ve ne süreyle verileceğine göre çeşitlilik gösterir. Yenileme garantisinin verilmesi halinde de yaş ve cinsiyetin risk üzerindeki etkisi poliçe primine yansıtılmaktadır.

Değerlendirmelerde kişinin beyanı temel alınmakla birlikte, sigortalıdan alınan yetkiyle şüpheli durumlarda kişinin geçmiş tıbbi kayıtları incelenebilir. Bu inceleme sonucunda tespit edilen beyan edilmemiş riskler için Eureko Sigorta'nın yapacağı ek risk değerlendirme hakları genel şartlar ve özel şartlardaki ilgili maddeler uyarınca saklıdır.

Bunun dışında sağlık sigortalarında harcamalar genellikle sigorta şirketinden ön onay alınarak gerçekleşir. Tazminat kontrolü de sürecin devamında riskin tespit edilmesi için ve tazminat ödemelerinin poliçe şartlarıncı yapılabilmesi için aktif olarak kullanılmaktadır.

Seyahat Sağlık Sigortaları

Eureko Sigorta'nın Seyahat Sağlık Sigortası ürünü, sağlık branşı altında takip edilen Seyahat Sağlık

Sigortası Genel Şartları uyarınca oluşturulmaktadır.

Seyahat Sağlık Sigortası ürününde, mevcut hastalık kapsam dışı olduğundan ve kısa süreli yapıldığından sigortalı beyanı alınmamaktadır. Ürünün ana özelliği Schengen ülkelerinden vize alınması için zorunlu olması ve genellikle bir yıldan kısa süreli olarak düzenlenmesidir. Limitli olarak düzenlenen bu poliçelerde aynı zamanda yurt dışında kalış sürelerinde de kısıtlamalar bulunmaktadır.

Fiyatlamalar teminat ve poliçenin geçerli olduğu bölge bazında değişmektedir. 65 yaş üstündeki kişilerde yaş sürprimi uygulanmakta, kaza dışında teminat verilmemektedir.

Tazminat frekansının düşük olduğu bu ürün, hasar prim oranı konusunda en avantajlı ürünlerden biridir.

Ferdi Kaza

Bireysel ferdi kaza sigortalarında; fiyatlandırma ve risk seçimi yapılırken sigortalı yaşı, meslek grubu ve sigorta limitleri dikkate alınmaktadır. Bireysel ferdi kaza sigortaları, belirlenen risk grubu ve limitler için tüm dağıtım kanallarından düzenlenebilmektedir.

Grup olarak talep edilen ferdi kaza sigortalarında değerlendirme faaliyet konusu, kaza istatistikleri

ve sigortalının hasar geçmişi, moralitesi, varsa müşteri skoru dikkate alınarak teknik birim tarafından yapılmaktadır.

Reasürans

Uluslararası reasürörlerle uzun yıllara dayalı, köklü ilişkileri olan Eureko Sigorta'ya reasürans şirketlerinin desteği ve güveni 2012 yılında da devam etmiştir.

Eureko Sigorta, uluslararası konjonktürü yakından izlemek ve Şirket'in öngördüğü iş planı hedeflerini de esas alarak reasürans ilişkilerini büyük bir dikkatle oluşturmaktadır. Reasürans politikası, mali yapısı güçlü, ratingi yüksek reasürörlerle yürütülmektedir. Aynı zamanda Eureko Sigorta, geleceğe yönelik negatif sinyaller veren reasürörlerle ilişkilerini kısıtlayarak reasürörlerin finansal yapılarını yakından takip etmektedir.

Reasürans yapısını en iyi düzeyde gerçekleştirmek amacıyla ilki 2001 yılında gerçekleştirilen optimizasyon çalışmaları 2012 yılı içinde tekrarlanmıştır. Böylelikle reasürans korumasının en optimum koruma olduğu sınınmış ve senelik olarak yenilenen reasürans anlaşmaları, reasürörler arasında optimum düzeyde dağıtılarak Eureko Sigorta'nın portföyündeki riskler kaliteli piyasalara bölüşmeli reasürans yöntemiyle paylaştırılmıştır.

Eureko Sigorta'nın 2012 yılında katastrofik risklere karşı Şirket konservasyonunda kalan riskleri korumak amacıyla satın aldığı hasar fazlası koruması, Munich Re (2., 3. ve 4. Kademe) ve Partner Re (1. Kademe) liderliğinde yenilenmiştir.

2010 yılında yaşanan küresel krizi takiben uluslararası piyasada devam eden olumsuz etkilerden kaynaklanan sermaye maliyetlerindeki artış, Türkiye piyasasına yönelen yeni reasürörlerin piyasaya girmesiyle ortaya çıkan yeni arzla dengelenmiş ve reasürans maliyetlerinde olağan dışı bir artış olmamıştır.

Eureko Sigorta, 2012 yılında aldığı riskleri dünya genelinde dağıtmak amacıyla reasürans panelindeki reasürörleri, piyasa riskini minimize edecek şekilde optimum düzeyde yapılandırmıştır.

Dünyada yaşanan katastrofik felaketlerin frekans ve şiddetindeki artışın yanı sıra yoğun rekabet ve düşen fiyatlar nedeni ile tretelere devredilen primlerdeki azalış, avronun Türk lirası karşısında değer kaybetmesi sonucu Deprem Kümüllerinde ortaya çıkan artışın reasürörler tarafında endişe yaratması reasürans yenilemelerini zorlaştırsa da Eureko Sigorta, uzun süreli iş birliği yaptığı reasürörlerle anlaşmalarını başarılı bir şekilde yenilemiştir.

Eureko Sigorta, Munich Re, Swiss Re, Everest Re, Mapfre Re, Odyssey Re, Korean Re, Sampo Japan Re gibi uluslararası şirketlerle yoğun olarak çalışmaktadır. Ayrıca ülkemizin en büyük reasürör firması olan Milli Re ile de yakın bir iş birliği içindedir.

B) FİNANSAL RİSK

Şirket, sahip olduğu finansal varlıklar, reasürans varlıkları ve sigortacılık yükümlülüklerinden dolayı finansal risklere maruz kalmaktadır. Özet olarak temel finansal risk; finansal varlıklardan sağlanan gelirlerin, sigorta sözleşmelerinden kaynaklanan yükümlülüklerin karşılanmasında yetersiz kalmasıdır. Finansal riskin en önemli bileşenleri piyasa riski (kur riski, piyasa değeri faiz oranı riski), kredi riski ve likidite riskidir. Şirket'in genel risk yönetimi programı, finansal piyasaların değişkenliğine ve bunun Şirket'in finansal performansı üzerindeki muhtemel olumsuz etkilerinin asgari seviyeye indirilmesine yoğunlaşmaktadır. Şirket, olası risklere maruz kalmamak için herhangi bir türev finansal varlık kullanmamaktadır.

Risk yönetim yapısının tesis edilmesi ve gözetimindeki tüm sorumluluk Yönetim Kurulu'ndadır. Yönetim Kurulu, risk yönetim sisteminin etkinliğini Şirket'in iç denetim departmanı

aracılığıyla yürütmektedir. Şirket'in risk yönetim politikaları; karşılaşılan riskleri tanımlamak ve analiz etmek, risk limitlerini ve kontrollerini belirlemek, riskleri ve belirlenen limitlere uyumu izlemek üzere tesis edilmiştir. Risk yönetim politikaları ve sistemleri, hem piyasa koşullarındaki hem de sunulan ürün ve hizmetlerdeki değişiklikleri yansıtacak şekilde düzenli olarak gözden geçirilir. Şirket, eğitim ve yönetim standartları ve prosedürleriyle bütün çalışanların kendi görev ve sorumluluklarını anladığı, disipline edilmiş ve yapıcı bir kontrol çevresi geliştirmeyi amaçlamaktadır.

Faiz riski

Şirket, sabit faiz oranlı finansal varlıkların ve yükümlülüklerinin tabi olduğu faiz oranlarının değişmesinden kaynaklanan, faiz oranı riskine maruz kalmaktadır.

Kur riski

Şirket, döviz cinsinden alacak ve borçların Yeni Türk Lirası'na çevrilmesinden dolayı döviz kuru değişikliklerinden doğan kur riskine maruz kalmaktadır. Bu riskler, döviz pozisyonunun analiz edilmesiyle takip edilmektedir.

C) KREDİ RİSKİ

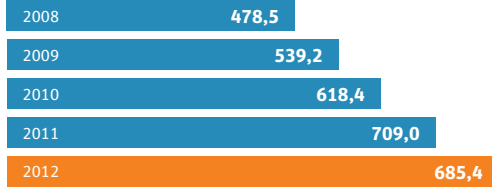
Finansal varlıkların mülkiyeti, karşı tarafın sözleşmenin şartlarını yerine getirmemesi riskini taşır. Şirket'in kredi riski, nakit ve nakit benzerleriyle banka mevduatları, finansal varlıklar, sigortacılık yükümlülüklerindeki reasürans payları, reasürans şirketlerinden alacaklar, sigortalılardan ve aracı kurumlardan doğan prim alacaklarından kaynaklanmaktadır. Bu riskler, Şirket yönetiminin, karşı tarafa olan toplam kredi riski olarak görülmektedir. Şirket'in kredi ve alacak grubu dışında kalan ve kredi riskine tabi finansal varlıkları genellikle devlet iç borçlanma senetleri, Türkiye'de yerleşik banka ve diğer finansal kurumlarda tutulan vadeli ve vadesiz mevduatı temsil etmekte ve bu alacaklar yüksek kredi riskine sahip olarak kabul edilmemektedir.

D) LİKİDİTE RİSKİ

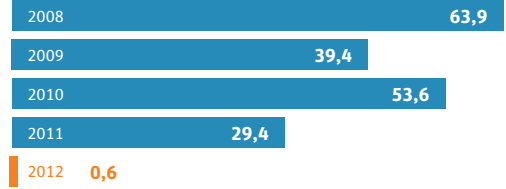
Şirket, sigorta sözleşmelerinden kaynaklanan yükümlülüklerin karşılanabilmesi için elinde bulunan nakit kaynakları kullanmaktadır. Likidite riski, makul bir maliyet dâhilinde, borçların ödenmesi için yeterli nakdin bulunmaması riskidir. Yönetim, söz konusu borçların ödenmesine yetecek tutarda fon bulundurulmasıyla ilgili limitleri belirler.

RAPOR DÖNEMİ DÂHİL BEŞ YILLIK ÖZET FİNANSAL BİLGİLER

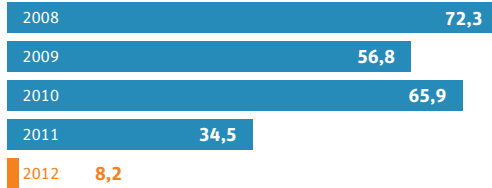
Prim Üretimi (milyon TL)



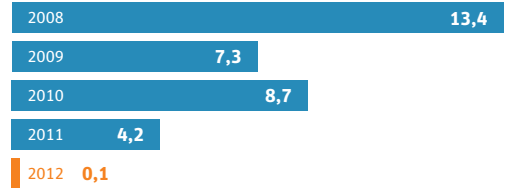
Teknik Kâr (milyon TL)



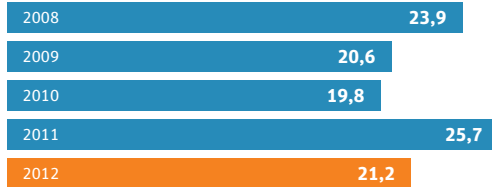
Vergi Öncesi Kâr (milyon TL)



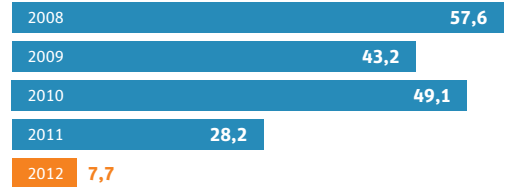
Teknik Kârlılık (%)



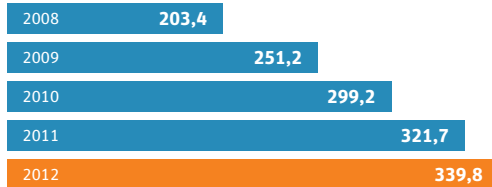
Borç / Özkaynak (milyon TL)



Vergi Sonrası Kâr (milyon TL)



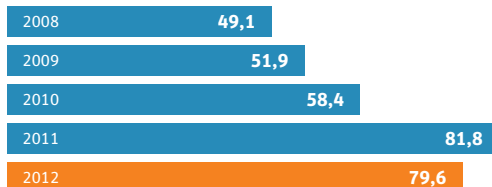
Özkaynaklar (milyon TL)



Mali Gelir (milyon TL)



Genel Giderler (milyon TL)



2012 yılında yapılan iş planı çerçevesinde, Eureka Sigorta 2013 yılında prim üretimini %11 artırarak 762 milyon TL'ye ulaştırmayı hedeflemektedir. 2013 yılı vergi öncesi kârının da 20,1 milyon TL olması öngörülmektedir.

DİĞER HUSUSLAR

Faaliyet yılının sona ermesinden sonra Şirket'te ortakların, alacaklıların ve diğer ilgili kişi ve kuruluşların haklarını etkileyecek nitelikte özel önem taşıyan olaylar meydana gelmemiştir.

GENEL BİLGİLER

Eureko Sigorta A.Ş.

Genel Müdürlük Adresi:

Altunizade Mahallesi Ord. Prof. Fahrettin Kerim Gökay Caddesi No: 20 34662 Üsküdar / İstanbul

Tel: (0216) 400 10 00

www.eurekosigorta.com.tr

Ticaret sicil numarası; 254548

Merkezinin Bulunduğu Yer: Altunizade Mahallesi Ord. Prof. Fahrettin Kerim Gökay Caddesi No:20 34662

Üsküdar / İstanbul

İnternet adresi; <http://www.eurekosigorta.com.tr>

Bölge müdürlüklerine ait iletişim bilgileri;

| | BÖLGE / ŞUBE ADI | ADRESİ | TEL | FAKS |
|----|---|--|---------------------|------------------|
| 1 | AKDENİZ BÖLGE MÜDÜRLÜĞÜ | MEHMETÇİK MAHALLESİ ASPENOS BULVARI NO: 71/1 ANTALYA | (0242) 310 25 50 | (0242) 311 32 18 |
| 2 | MARMARA BÖLGE MÜDÜRLÜĞÜ | İZMİR YOLU CADDESİ NİLPARK AVM NO: 90 K/6 BURSA | (0224) 245 56 95 | (0224) 249 55 62 |
| 3 | BATI ANADOLU BÖLGE MÜDÜRLÜĞÜ | İZMİR YOLU CADDESİ NİLPARK AVM NO: 90 K/6 BURSA | (0224) 245 56 95 | (0224) 249 55 62 |
| 4 | ANKARA 1. BÖLGE MÜDÜRLÜĞÜ | ATATÜRK BULVARI NO: 86/7 KIZILAY/ANKARA | (0312) 425 33 03 | (0224) 425 16 61 |
| 5 | ANKARA 2. BÖLGE MÜDÜRLÜĞÜ | ATATÜRK BULVARI NO: 86/7 KIZILAY/ANKARA | (0312) 425 33 03 | (0224) 425 16 61 |
| 6 | BATI KARADENİZ BÖLGE MÜDÜRLÜĞÜ | ATATÜRK BULVARI NO: 86/7 KIZILAY/ANKARA | (0312) 425 33 03 | (0224) 425 16 61 |
| 7 | DOĞU ANADOLU BÖLGE MÜDÜRLÜĞÜ | YALÇIN KOREŞ CADDESİ NO: 38 K: 2 GÜNEŞLİ/İSTANBUL | (0212) 410 10 50-55 | (0224) 655 12 90 |
| 8 | ORTA ANADOLU BÖLGE MÜDÜRLÜĞÜ | SANAYİ MAHALLESİ OSMAN KAVUNCU BULVARI NO: 54 KAYSERİ | (0352) 336 36 24 | (0224)336 36 82 |
| 9 | ÇUKUROVA BÖLGE MÜDÜRLÜĞÜ/ADANA | ABİDİNPAŞA CADDESİ NO: 19/4 SEYHAN/ADANA | (0322) 355 10 85 | (0224) 352 66 33 |
| 10 | GÜNEYDOĞU ANADOLU BÖLGE MÜDÜRLÜĞÜ/G.ANTEP | MÜCAHİTLER MAHALLESİ GAZİMUHTARPAŞA BULVARI TEYMUR İŞ MERKEZİ NO: 48/4 Ş. KAMİL/G.ANTEP | (0342) 211 20 90 | (0224) 324 75 09 |
| 11 | İZMİR BÖLGE MÜDÜRLÜĞÜ | FEVZİPAŞA BULVARI NO: 1 KONAK/İZMİR | (0232) 445 00 03 | (0224) 445 00 28 |
| 12 | EGE BÖLGE MÜDÜRLÜĞÜ | FEVZİPAŞA BULVARI NO: 1 KONAK/İZMİR | (0232) 445 00 03 | (0224) 445 00 28 |
| 13 | GÜNEY EGE BÖLGE MÜDÜRLÜĞÜ | FEVZİPAŞA BULVARI NO: 1 KONAK/İZMİR | (0232) 445 00 03 | (0224) 445 00 28 |

| BÖLGE / ŞUBE ADI | ADRESİ | TEL | FAKS |
|---|--|---------------------|------------------|
| 14 İSTANBUL ANADOLU 1. BÖLGE MÜDÜRLÜĞÜ | ŞEHİT MEHMET FATİH ÖNGÜL SOKAK ODAK PLAZA NO: 5 K/7 KOZYATAĞI/İSTANBUL | (0216) 464 05 56 | (0224) 361 22 97 |
| 15 İSTANBUL ANADOLU 2. BÖLGE MÜDÜRLÜĞÜ | ŞEHİT MEHMET FATİH ÖNGÜL SOKAK ODAK PLAZA NO: 5 K/7 KOZYATAĞI/İSTANBUL | (0216) 464 05 58 | (0216) 361 22 97 |
| 16 İSTANBUL ANADOLU 3. BÖLGE MÜDÜRLÜĞÜ | ŞEHİT MEHMET FATİH ÖNGÜL SOKAK ODAK PLAZA NO: 5 K/7 KOZYATAĞI/İSTANBUL | (0216) 380 78 03 | (0216) 361 22 97 |
| 17 İSTANBUL AVRUPA 1. BÖLGE MÜDÜRLÜĞÜ | RUMELİ CADDESİ NO: 48/6 NİŞANTAŞI/İSTANBUL | (0212) 241 45 28 | (0212) 219 27 04 |
| 18 İSTANBUL AVRUPA 2. BÖLGE MÜDÜRLÜĞÜ | RUMELİ CADDESİ NO: 48/6 NİŞANTAŞI/İSTANBUL | (0212) 296 97 71 | (0212) 219 27 04 |
| 19 İSTANBUL AVRUPA 3. BÖLGE MÜDÜRLÜĞÜ | MOLLA FENARİ MAHALLESİ BABIALI CADDESİ NO: 27 CAĞALOĞLU/İSTANBUL | (0212) 528 83 36 | (0212) 528 83 96 |
| 20 İSTANBUL AVRUPA 4. BÖLGE MÜDÜRLÜĞÜ | YALÇIN KOREŞ CADDESİ NO: 38 K: 2 GÜNEŞLİ/İSTANBUL | (0212) 410 10 55 | (0212) 655 12 90 |
| 21 İSTANBUL AVRUPA 5. BÖLGE MÜDÜRLÜĞÜ | YALÇIN KOREŞ CADDESİ NO: 38 K: 2 GÜNEŞLİ/İSTANBUL | (0212) 410 10 50 | (0212) 655 12 90 |
| 22 İSTANBUL AVRUPA 6. BÖLGE MÜDÜRLÜĞÜ | YALÇIN KOREŞ CADDESİ NO: 38 K: 2 GÜNEŞLİ/İSTANBUL | (0212) 410 10 56 | (0212) 655 12 90 |
| 23 DOĞU KARADENİZ BÖLGE MÜDÜRLÜĞÜ | KEMERKAYA MAHALLESİ KAHRAMANMARAŞ CADDESİ NO: 18 61200 MERKEZ/TRABZON | (0530) 549 46 53 | - |
| 24 İÇ ANADOLU BÖLGE MÜDÜRLÜĞÜ | BÜSAN ÖZEL ORGANİZE SANAYİ BÖLGESİ FEVZİ ÇAKMAK MAHALLESİ KOSGEB CADDESİ 1/G 42010 KARATAY/KONYA | (0332) 221 10 70 | (0332) 345 03 58 |
| 25 İSTANBUL AVRUPA ACENTE BÖLGE MÜDÜRLÜĞÜ | ABİDE-İ HÜRRİYET CADDESİ NO: 182/3 ŞİŞLİ/İSTANBUL | (0212) 231 71 03 | (0212) 231 92 20 |
| 26 İSTANBUL ANADOLU ACENTE BÖLGE MÜDÜRLÜĞÜ | ALEMDAĞ CADDESİ MASALDAN İŞ MERKEZİ NO: 46 D BLOK K: 3 D: 9 ÜSOKAKÜDAR/İSTANBUL | (0216) 461 97 41-42 | (0216) 461 09 02 |
| 27 İÇ ANADOLU ACENTE BÖLGE MÜDÜRLÜĞÜ/ANKARA | CİNNAH CADDESİ NO: 52/B ÇANKAYA/ANKARA | (0312) 441 42 31 | (0312) 441 43 03 |



Genel M¼d¼rl¼k

Altunizade Mahallesi Ord. Prof.
Fahrettin Kerim G¼kay Caddesi
No: 20 34662 Üsk¼dar / İstanbul
Tel: (0216) 400 10 00
www.eurekosigorta.com.tr